



**PEMERINTAH PROVINSI PAPUA**  
BADAN PERENCANAAN PEMBANGUNAN DAERAH

**PERUBAHAN  
RENCANA KERJA  
PEMERINTAH DAERAH  
PROVINSI PAPUA  
TAHUN 2019**

**PERUBAHAN RKPD PROVINSI PAPUA 2019**



# **GUBERNUR PAPUA**

## **PERATURAN GUBERNUR PAPUA**

**NOMOR 15 TAHUN 2019**

**TENTANG**

**PERUBAHAN ATAS PERATURAN GUBERNUR PAPUA NOMOR 30 TAHUN 2018  
TENTANG RENCANA KERJA PEMERINTAH DAERAH PROVINSI PAPUA  
TAHUN 2019**

**DENGAN RAHMAT TUHAN YANG MAHA ESA**

Lampiran : 2 (dua).

### **GUBERNUR PAPUA,**

- Menimbang :
- a. bahwa Rencana Kerja Pemerintah Daerah Provinsi Papua Tahun 2019 telah ditetapkan dengan Peraturan Gubernur Papua Nomor 30 Tahun 2018 tentang Rencana Kerja Pemerintah Daerah Provinsi Papua Tahun 2019 (Berita Daerah Provinsi Papua Tahun 2018 Nomor 30);
  - b. bahwa kebijakan pembangunan daerah yang termuat dalam dokumen RKPD Tahun 2019 perlu dilakukan peninjauan kembali dengan melakukan perubahan pada pada penyesuaian perubahan kebijakan pembangunan nasional, penyesuaian nama program dan kegiatan serta alokasi belanja pembangunan;
  - c. bahwa berdasarkan pertimbangan sebagaimana dimaksud dalam huruf a dan huruf b perlu menetapkan Peraturan Gubernur Papua tentang Perubahan Atas Peraturan Gubernur Papua Nomor 30 Tahun 2018 Tentang Rencana Kerja Pemerintah Daerah Provinsi Papua Tahun 2019;
- Mengingat :
1. Undang-Undang Nomor 12 Tahun 1969 tentang Pembentukan Propinsi Otonom Irian Barat dan Kabupaten-kabupaten Otonom di Propinsi Irian Barat (Lembaran Negara Republik Indonesia Tahun 1969 Nomor 47, Tambahan Lembaran Negara Republik Indonesia Nomor 2907);
  2. Undang-Undang Nomor 21 Tahun 2001 tentang Otonomi Khusus Bagi Provinsi Papua (Lembaran Negara Republik Indonesia Tahun 2001 Nomor 135, Tambahan Lembaran Negara Republik Indonesia Nomor 4151) sebagaimana telah diubah dengan Undang-Undang Nomor 35 Tahun 2008 tentang Penetapan Peraturan Pemerintah Pengganti Undang-Undang Nomor 1 Tahun 2008 tentang Perubahan Undang-Undang Nomor 21 Tahun 2001 tentang Otonomi Khusus Bagi Provinsi Papua Menjadi Undang-Undang (Lembaran Negara Republik Indonesia Tahun 2008 Nomor 112, Tambahan Lembaran Negara Republik Indonesia Nomor 4884);
  3. Undang-Undang ...../2

3. Undang-Undang Nomor 17 Tahun 2003 tentang Keuangan Negara (Lembaran Negara Republik Indonesia Tahun 2003 Nomor 47, Tambahan Lembaran Negara Republik Indonesia Nomor 4286);
4. Undang-Undang Nomor 25 Tahun 2004 tentang Sistem Perencanaan Pembangunan Nasional (Lembaran Negara Republik Indonesia Tahun 2004 Nomor 104 Tambahan Lembara Negara Republik Indonesia Nomor 4286);
5. Undang-Undang Nomor 33 Tahun 2004 tentang Perimbangan Keuangan Antara Pemerintah Pusat Dan Pemerintahan Daerah (Lembaran Negara Republik Indonesia Tahun 2004 Nomor 126, Tambahan Lembaran Negara Republik Indonesia Nomor 4438);
6. Undang-Undang Nomor 17 Tahun 2007 tentang Rencana Pembangunan Jangka Panjang (RPJP) Nasional (Lembaran Negara Republik Indonesia Tahun 2007 Nomor 33), Tambahan Lembaran Negara Republik Indonesia Nomor 4700);
7. Undang-Undang Nomor 12 Tahun 2011 tentang Pembentukan Peraturan Perundang-undangan (Lembaran Negara Republik Indonesia Tahun 2011 Nomor 82, Tambahan Lembaran Negara Republik Indonesia Nomor 5234);
8. Undang-Undang Nomor 23 Tahun 2014 tentang Pemerintahan Daerah (Lembaran Negara Republik Indonesia Tahun 2014 Nomor 244, Tambahan Lembaran Negara Republik Indonesia Nomor 5587) sebagaimana telah diubah beberapa kali terakhir dengan Undang-Undang Nomor 9 Tahun 2015 tentang Perubahan Kedua Atas Undang-Undang Nomor 23 Tahun 2014 tentang Pemerintahan Daerah (Lembaran Negara Republik Indonesia Tahun 2015 Nomor 58, Tambahan Lembaran Negara Republik Indonesia Nomor 5679);
9. Peraturan Pemerintah Nomor 5 Tahun 2010 tentang Rencana Pembanguna Jangka Menengah Nasional Tahun 2010-2014 (Lembaran Negara Republik Indonesia Tahun 2010 Nomor 5);
10. Peraturan Daerah Provinsi Papua Nomor 21 Tahun 2013 tentang Rencana Pembangunan Jangka Panjang Daerah Provinsi Papua Tahun 2005-2025 (Lembaran Daerah Provinsi Papua Tahun 2013 Nomor 21);
11. Peraturan Daerah Provinsi Papua Nomor 1 Tahun 2018 tentang Anggaran Pendapatan dan Belanja Daerah Provinsi Papua Tahun Anggaran 2018 (Lembaran Daerah Provinsi Papua Tahun 2018 Nomor 1);
12. Peraturan Daerah Provinsi Papua Nomor 3 Tahun 2019 tentang Rencana Pembangunan Jangka Menengah Daerah Provinsi Papua Tahun 2019-2023 (Lembaran Daerah Provinsi Papua Tahun 2019 Nomor 3);
13. Peraturan Menteri Dalam Negeri Nomor 13 Tahun 2006 tentang Pedoman Pengelolaan Keuangan Daerah sebagaimana telah diubah beberapa kali terakhir dengan Peraturan Menteri Dalam Negeri Nomor 21 Tahun 2011 tentang Perubahan Kedua Atas Peraturan Menteri Dalam Negeri Nomor 13 Tahun 2006 Tentang Pedoman Pengelolaan Keuangan Daerah (Berita Negara Republik Indonesia Tahun 2011 Nomor 310);
14. Peraturan Menteri Dalam Negeri Nomor 54 Tahun 2010 tentang Pelaksanaan Peraturan Pemerintah Nomor 8 Tahun 2008 tentang Tahapan Tata Cara Penyusunan, Pengendalian dan Evaluasi Pelaksanaan Rencana Pembanguna Daerah;

15. Peraturan ...../3

15. Peraturan Menteri Dalam Negeri Nomor 80 Tahun 2015 tentang Pembentukan Produk Hukum Daerah (Berita Negara Republik Indonesia Tahun 2015 Nomor 2036) sebagaimana telah diubah dengan Peraturan Menteri Dalam Negeri Nomor 120 Tahun 2018 tentang Perubahan Atas Peraturan Menteri Dalam Negeri Nomor 80 Tahun 2015 Tentang Pembentukan Produk Hukum Daerah (Berita Negara Republik Indonesia Tahun 2018 Nomor 157);
16. Peraturan Gubernur Papua Nomor 1 Tahun 2018 tentang Penjabaran Anggaran Pendapatan dan Belanja Daerah Provinsi Papua Tahun Anggaran 2018 (Berita Daerah Provinsi Papua Tahun 2018 Nomor 1);
17. Peraturan Gubernur Papua Nomor 30 Tahun 2018 tentang Rencana Kerja Pemerintah Daerah Provinsi Papua Tahun 2019 (Berita Daerah Provinsi Papua Tahun 2018 Nomor 30);

**MEMUTUSKAN :**

Menetapkan : PERATURAN GUBERNUR TENTANG PERUBAHAN ATAS PERATURAN GUBERNUR PAPUA NOMOR 30 TAHUN 2018 TENTANG RENCANA KERJA PEMERINTAH DAERAH PROVINSI PAPUA TAHUN 2019.

**Pasal I**

Beberapa ketentuan dalam Peraturan Gubernur Papua Nomor 30 Tahun 2018 tentang Perubahan Atas Peraturan Gubernur Papua Nomor 30 Tahun 2018 Tentang Rencana Kerja Pemerintah Daerah Provinsi Papua Tahun 2019 (Berita Daerah Provinsi Papua Tahun 2018 Nomor 30), diubah sebagai berikut :

Diantara Pasal 2 dan Pasal 3 disisipkan 2 (dua) Pasal Baru, yaitu Pasal 2A dan Pasal 2B, sehingga berbunyi sebagai berikut :

**Pasal 2A**

- (1) Perubahan RKPD Provinsi Papua Tahun 2019 menjadi landasan penyusunan Perubahan Kebijakan Umum Anggaran dan Prioritas Plafon Anggaran Sementara untuk menyusun Perubahan Rancangan Anggaran Pendapatan dan Belanja Daerah Tahun 2019.
- (2) Perubahan RKPD sebagaimana dimaksud pada ayat (1) sebagaimana tercantum dalam Lampiran I, yang merupakan bagian tidak terpisahkan dari Peraturan Gubernur ini.
- (3) Perubahan RKPD disusun dengan sistematika sebagai berikut :
  - a. Pendahuluan, terdiri dari Latar Belakang, Hubungan Antar Dokumen, Maksud Dan Tujuan Dan Sistematikan Dokumen Perubahan RKPD 2019;
  - b. Evaluasi Capaian Kinerja dan Anggaran Penyelenggaraan Pemerintahan Daerah Sampai Dengan Triwulan II Tahun 2019, terdiri dari Evaluasi Indikator Makro Sampai Dengan Triwulan II Tahun 2019, Evaluasi Capaian Kinerja Program dan Penyelenggaraan Pemerintahan Daerah Sampai Dengan Triwulan III Tahun 2019;
  - c. Kerangka Ekonomi dan Keuangan Daerah, terdiri dari Kerangka Ekonomi Daerah dan Kerangka Keuangan Daerah;
  - d. Sasaran Dan Prioritas Pembangunan Daerah, terdiri dari Tujuan dan Sasaran Pembangunan, Sinkronisasi RKPD Tahun 2019 Terhadap RPJMN, RPJPD dan RKPD, Prioritas RKPD Tahun 2019, Arah Pembangunan Wilayah;
  - e. Rencana Kerja dan Pendanaan Daerah, terdiri dari Rekapitulasi Program dan Kegiatan Tahun 2019, Pendanaan dan Program Kegiatan, Rincian Target Kerja Perubahan RKPD Tahun 2019; dan
  - f. Penutup.

**Pasal 2B**

- (1) Badan/Dinas/Biro dan Kantor wajib melaksanakan Perubahan RKPD Provinsi Papua Tahun 2019 dengan melakukan Perubahan Rencana Kerja Badan/Dinas/Biro dan Kantor.
- (2) Perubahan RKPD Provinsi Papua Tahun 2019 sebagaimana dimaksud dalam Pasal 2A memuat hasil evaluasi pelaksanaan RKPD Provinsi Papua Tahun 2019 sampai dengan Triwulan II Tahun berjalan dan perubahan program dan kegiatan yang akan dilaksanakan pada Tahun 2019.
- (3) Uraian rincian program dan kegiatan termuat dalam Matriks Perubahan RKPD Provinsi Papua Tahun 2019 sebagaimana tercantum dalam Lampiran II, yang merupakan bagian tidak terpisahkan dari Peraturan Gubernur ini.

**Pasal II**

Peraturan Gubernur ini mulai berlaku pada tanggal diundangkan.

Agar setiap orang mengetahuinya, memerintahkan pengundangan Peraturan Gubernur ini dengan penempatannya dalam Berita Daerah Provinsi Papua.

Ditetapkan di Jayapura  
pada tanggal 29 Juli 2019

**GUBERNUR PAPUA,  
CAP/TTD  
LUKAS ENEMBE, SIP, MH**

Diundangkan di Jayapura  
Pada tanggal 30 Juli 2019  
Sekretaris Daerah Provinsi Papua  
CAP/TTD

T.E.A. HERY DOSINAEN, S.IP., M.KP., M.Si  
BERITA DAERAH PROVINSI PAPUA TAHUN 2019 NOMOR 15

Salinan sesuai dengan aslinya  
**KEPALA BIRO HUKUM,**



**Y. DEREK HEGEMUR, SH.,MH  
NIP. 19661202 198603 1 002**

## DAFTAR ISI

Hal :

<b>DAFTAR ISI</b> .....	i
<b>DAFTAR TABEL</b> .....	iii
<b>DAFTAR GAMBAR</b> .....	vi
<b>BAB I PENDAHULUAN</b> .....	1
1.1. Latar Belakang .....	1
1.2. Dasar Hukum Penyusunan .....	4
1.3. Hubungan Antar Dokumen .....	6
1.4. Maksud Dan Tujuan .....	6
1.5. Sistematika Dokumen Perubahan RKPD 2019.	7
<b>BAB II EVALUASI CAPAIAN KINERJA DAN ANGGARAN PENYELENGGARAAN PEMERINTAHAN DAERAH SAMPAI DENGAN TRIWULAN II TAHUN 2019</b> .....	9
2.1. Evaluasi Capaian Indikator Makro Sampai Dengan Triwulan II Tahun 2019 .....	9
2.2. Evaluasi Capaian Kinerja Program Penyelenggaraan Pemerintahan Daerah Sampai Dengan Triwulan II Tahun 2019 .....	10
2.2.1. Capaian Kinerja dan Anggaran Program Penyelenggaraan Pemerintah Daerah Berdasarkan Urusan.....	10
2.2.2. Capaian Kinerja dan Anggaran Program Penyelenggaraan Pemerintah Daerah Berdasarkan Perangkat Daerah.....	16
2.3. Evaluasi Capaian Kinerja Kegiatan Penyelenggaraan Pemerintahan Daerah Sampai Triwulan II Tahun 2019 .....	58
<b>BAB III KERANGKA EKONOMI DAN KEUANGAN DAERAH</b>	281
3.1. Kerangka Ekonomi .....	281
3.1.1. Pertumbuhan Ekonomi dan Pendapatan Per Kapita .....	281
3.1.2. Tingkat Inflasi.....	287
3.1.3. Nilai Kurs Rupiah Terhadap US Dolar	289
3.1.4. Tenaga Kerja dan Tingkat Pengangguran .....	289
3.1.5. Ekspor Impor Nonmigas dan Migas.....	291

3.1.6.	Kemiskinan dan Ketimpangan .....	293
3.1.7.	Pembangunan Manusia .....	298
3.1.8.	Perubahan Target Makro Pada RKPD 2019 .....	301
3.2.	Kerangka Keuangan Daerah .....	303
3.2.1.	Arah Kebijakan Pendapatan Daerah ....	303
3.2.2.	Arah Kebijakan Belanja Daerah .....	312
3.2.3.	Arah Kebijakan Pembiayaan Daerah ....	319
<b>BAB IV</b>	<b>SASARAN DAN PRIORITAS PEMBANGUNAN DAERAH .....</b>	<b>326</b>
4.1.	Tujuan dan Sasaran Pembangunan .....	326
4.2.	Sinkronisasi RKPD 2019 Terhadap RPJMN, RPJPD Dan RKP .....	332
4.2.1.	RKPD Tahun 2019 sebagai Bagian Integral dari RPJMN Tahun 2015-2019	333
4.2.2.	RKPD Tahun 2019 sebagai Bagian Integral dari RPJPD Provinsi Papua Tahun 2005-2025 .....	334
4.2.3.	RKPD Tahun 2019 sebagai Bagian Integral dari RKP Tahun 2019.....	335
4.3.	Prioritas RKPD Tahun 2019 .....	339
4.4.	Arah Pembangunan Wilayah .....	347
4.4.1.	Arah Pengembangan Wilayah Adat Mamta/Tabi.....	349
4.4.2.	Arah Pengembangan Wilayah Adat Saereri .....	351
4.4.3.	Arah Pengembangan Wilayah Adat Meepago.....	352
4.4.4.	Arah Pengembangan Wilayah Adat Lapago .....	354
4.4.5.	Arah Pengembangan Wilayah Adat Anim Ha.....	356
<b>BAB V</b>	<b>RENCANA KERJA DAN PENDANAAN DAERAH ....</b>	<b>359</b>
5.1.	Kriteria dan Dasar Perubahan RKPD 2019.....	359
5.2.	Rincian Target Pagu Indikatif Perubahan RKPD Tahun 2019 Menurut Urusan Pembangunan.....	364
5.3.	Rincian Target Kinerja Dan Pagu Indikatif Perubahan RKPD Tahun 2019 Menurut Program, Kegiatan dan Perangkat Daerah.....	368
<b>BAB VI</b>	<b>PENUTUP .....</b>	<b>644</b>

## DAFTAR TABEL

No.	Tabel	Hal :
2.1.	Target dan Realisasi Indikator Makro Triwulan II Tahun 2019 .....	9
2.2.	Capaian Kinerja Fisik Dan Anggaran Penyelenggaraan Pemerintah Daerah Provinsi Papua Sampai Dengan Triwulan II Tahun 2019 Dirinci Menurut Urusan Dan Sub Urusan .....	11
2.3.	Capaian Kinerja Fisik Dan Anggaran Penyelenggaraan Pemerintah Daerah Provinsi Papua Sampai Dengan Triwulan II Tahun 2019 Dirinci Menurut Urusan Dan Perangkat Daerah .....	13
2.4.	Capaian Kinerja Fisik Dan Anggaran Penyelenggaraan Pemerintah Daerah Provinsi Papua Sampai Dengan Triwulan I Tahun 2019 Pada Urusan Wajib Pelayanan Dasar Dirinci Menurut Perangkat Daerah Dan Program .....	19
2.5.	Capaian Kinerja Fisik Dan Anggaran Penyelenggaraan Pemerintah Daerah Provinsi Papua Sampai Dengan Triwulan II Tahun 2019 Pada Urusan Wajib Bukan Pelayanan Dasar Dirinci Menurut Perangkat Daerah Dan Program .....	30
2.6.	Capaian Kinerja Fisik Dan Anggaran Penyelenggaraan Pemerintah Daerah Provinsi Papua Sampai Dengan Triwulan II Tahun 2019 Pada Urusan Pilihan Dirinci Menurut Perangkat Daerah Dan Program. ....	37
2.7.	Capaian Kinerja Fisik Dan Anggaran Penyelenggaraan Pemerintah Daerah Provinsi Papua Sampai Dengan Triwulan II Tahun 2019 Pada Urusan Pemerintahan Fungsi Penunjang Dirinci Menurut Perangkat Daerah Dan Program.....	48
2.8.	Evaluasi Hasil Pelaksanaan Perencanaan Pembangunan Daerah Provinsi Papua Tahun 2019 Sampai dengan Triwulan II. ....	59
3.1.	PDRB Provinsi Papua Atas Dasar Harga Konstan 2010. ....	281
3.2.	Laju Pertumbuhan Ekonomi Triwulanan Provinsi Papua Triwulan II 2013 – Triwulan II 2019. ....	282



3.3.	Struktur Ekonomi Provinsi Papua Menurut Pengeluaran Triwulan I 2013 – Triwulan I 2019 .....	285
3.4.	Tingkat Inflasi Bulanan Provinsi Papua Januari 2013 – Juli 2019. ....	287
3.5.	Perkembangan Ketenagakerjaan Provinsi Papua 2013 – 2019 .....	290
3.6.	Indikator-Indikator Kemiskinan Di Provinsi Papua Maret 2013 – Maret 2019. ....	294
3.7.	Distribusi Pendapatan Menurut Wilayah Di Provinsi Papua Maret 2016 – Maret 2019 .....	297
3.8.	Indeks Pembangunan Manusia Di Provinsi Papua 2013 – 2018 .....	298
3.9.	Perubahan Target Makro Pada RKPD 2019 Provinsi Papua .....	301
3.10.	Ringkasan Pendapatan Daerah Dan Perubahannya Pada APBD Pemerintah Provinsi Papua Tahun 2016-2018 .....	306
3.11.	Estimasi Pendapatan Daerah Pada Perubahan RKPD Provinsi Papua 2019 .....	308
3.12.	Ringkasan Belanja Daerah Dan Perubahannya Pada APBD Pemerintah Provinsi Papua Tahun 2016-2018 ....	314
3.13.	Estimasi Belanja Daerah Pada Perubahan RKPD Provinsi Papua 2019 .....	316
3.14.	Ringkasan Anggaran Pembiayaan Daerah Dan Perubahannya Di Provinsi Papua Tahun 2016-2018 .....	321
3.15.	Estimasi Pembiayaan Daerah Pada Perubahan RKPD Provinsi Papua 2019 .....	323
3.16.	Estimasi Anggaran Pendapatan Dan Belanja Daerah Pada Perubahan RKPD Pemerintah Provinsi Papua Tahun 2019 .....	324
4.1.	Keterkaitan Visi, Misi, dan Sasaran RPJPD Provinsi Papua Tahun 2005-2025 .....	329
4.2.	Prioritas Dan Fokus Pembangunan Tahun 2019 .....	342
4.3.	Keterkaitan Sasaran Dengan Prioritas, dan Target Kinerja Pembangunan Tahun 2019 .....	345

5.1.	Rincian Perubahan Pagu Indikatif Menurut Urusan Pembangunan Pada Perubahan RKPD Provinsi Papua Tahun 2019 .....	365
5.2	Estimasi Penambahan Belanja Langsung Menurut Urusan, Sumber Pendanaan, Program Dan Perangkat Daerah Pada Perubahan RKPD 2019 Provinsi Papua .....	369

## DAFTAR GAMBAR

No.	Gambar	Hal :
3.1.	Laju Pertumbuhan Ekonomi Provinsi Papua Tahun 2014-2018 .....	283
3.2.	Struktur Ekonomi Provinsi Papua Menurut Lapangan Usaha Triwulan I 2013 – Triwulan I 2019 .....	284
3.3.	Pendapatan Per Kapita Provinsi Papua Triwulan I 2014 – Triwulan I 2019 .....	287
3.4.	Tingkat Inflasi Tahunan Provinsi Papua 2013-2018 .....	288
3.5.	Nilai Kurs Rupiah Terhadap US\$ Periode Januari 2018 – Juli 2019 .....	289
3.6.	Tingkat Pengangguran Dan Partisipasi Angkatan Kerja Provinsi Papua 2013-2019 .....	291
3.7.	Ekspor Dan Impor Provinsi Papua Januari 2018 – Juli 2019 .....	292
3.8.	Neraca Perdagangan Provinsi Papua Januari 2018 – Juli 2019 .....	293
3.9.	Tingkat Kemiskinan Menurut Wilayah Di Provinsi Papua Maret 2018 – Maret 2019 .....	295
3.10.	Tingkat Ketimpangan Menurut Angka Gini Ratio Di Provinsi Papua Maret 2013 – Maret 2019 .....	296
3.11.	IPM Kabupaten/Kota Di Provinsi Papua Tahun 2018...	300
4.1.	Fokus Pembangunan Provinsi Papua tahun 2005-2025 .....	331
4.2.	Fokus Pembangunan Ekonomi Kewilayahan Di Provinsi Papua Tahun 2019.....	348
4.3.	Pengembangan Wilayah Adat Mamta/Tabi di Provinsi Papua Tahun 2019.....	349
4.4.	Pengembangan Wilayah Adat Saireri di Provinsi Papua Tahun 2019 .....	351
4.5.	Pengembangan Wilayah Adat Meepago di Provinsi Papua Tahun 2019.....	353

4.6.	Pengembangan Wilayah Adat Lapago di Provinsi Papua Tahun 2019.....	355
4.7.	Pengembangan Wilayah Adat Anim Ha di Provinsi Papua Tahun 2019.....	357

## **BAB I**

### **PENDAHULUAN**

#### **1.1. LATAR BELAKANG**

Berdasarkan *time horizon*, perencanaan pembangunan daerah tersebut terbagi atas 3 bagian, sebagaimana yang disebutkan dalam Undang-Undang Nomor 25 Tahun 2004 tentang Sistem Perencanaan Pembangunan Nasional (SPPN) yaitu Rencana Pembangunan Jangka Panjang Daerah (RPJPD) untuk perencanaan dengan jangka waktu 25 tahun, Rencana Pembangunan Jangka Menengah Daerah (RPJMD) untuk 5 tahun, dan Rencana Kerja Pemerintah Daerah (RKPD) untuk 1 tahun.

RKPD adalah dokumen perencanaan tahunan daerah, yang merupakan penjabaran dari RPJMD. Dokumen RKPD mengoperasionalkan Rencana Strategis lima tahunan menjadi Rencana Kerja tahunan dan merupakan aksi nyata bagaimana Visi dan Misi Kepala Daerah dan indikator kinerja daerah dicapai dari tahun ke tahun. Secara umum, RKPD tersebut merupakan acuan bagi daerah dalam menyusun Rencana Anggaran Pendapatan dan Belanja Daerah (RAPBD), Kebijakan Umum APBD (KUA), serta penentuan Prioritas dan Pagu Anggaran. Lebih lanjut, RKPD mempunyai kedudukan yang strategis dalam penyelenggaraan pemerintahan daerah mengingat beberapa hal sebagai berikut:

1. RKPD merupakan dokumen yang secara substansial merupakan penerjemahan dan penjabaran dari visi, misi dan program kepala daerah yang ditetapkan dalam RPJMD kedalam program dan kegiatan pembangunan tahunan daerah;
2. RKPD memuat arahan operasional pelaksanaan program dan kegiatan pembangunan tahunan bagi seluruh satuan kerja perangkat daerah (SKPD) dalam menyusun Rencana Kerja Satuan Kerja Perangkat Daerah (Renja-SKPD);
3. RKPD merupakan acuan Kepala Daerah dan DPRD dalam menentukan Kebijakan Umum APBD dan penentuan prioritas serta pagu anggaran sementara yang selanjutnya digunakan sebagai acuan dalam penyusunan Anggaran Pendapatan dan Belanja Daerah (APBD);

4. RKPD merupakan salah satu instrumen evaluasi kinerja penyelenggaraan pemerintahan daerah. Melalui evaluasi terhadap pelaksanaan RKPD ini dapat diketahui sampai sejauh mana capaian kinerja RPJMD sebagai wujud dari kinerja penyelenggaraan pemerintahan daerah hingga tahun berkenaan.

Perencanaan pembangunan Tahun 2019 telah disusun pada Tahun Anggaran 2018 dan telah menjadi dokumen Anggaran Pendapatan dan Belanja Daerah (APBD) Tahun 2019. Rencana Kerja Pemerintah Daerah (RKPD) Provinsi Papua Tahun 2019 ini merupakan tahun pertama pelaksanaan Rencana Pembangunan Jangka Menengah Daerah (RPJMD) Daerah Provinsi Papua Tahun 2019-2023. Dan seiring dengan dinamika yang terjadi sampai dengan triwulan kedua Tahun 2019, Pemerintah Provinsi Papua memandang perlu untuk melakukan Perubahan RKPD Tahun 2019. Hal tersebut sejalan dengan mandat Peraturan Menteri Dalam Negeri Nomor 86 Tahun 2017 tentang Tata Cara Perencanaan, Pengendalian, dan Evaluasi Pembangunan Daerah, Tata Cara Evaluasi Rancangan Peraturan Daerah tentang Rencana Pembangunan Jangka Panjang Daerah dan Rencana Pembangunan Jangka Menengah Daerah, serta Tata Cara Perubahan Rencana Pembangunan Jangka Panjang Daerah, Rencana Pembangunan Jangka Menengah Daerah, dan Rencana Kerja Pemerintah Daerah, pada pasal 343 ayat (1) yang menyebutkan bahwa Perubahan RKPD dan Renja Perangkat Daerah dapat dilakukan apabila berdasarkan hasil evaluasi pelaksanaannya dalam tahun berjalan menunjukkan adanya ketidaksesuaian dengan perkembangan keadaan, meliputi: (a). Perkembangan yang tidak sesuai dengan asumsi prioritas pembangunan daerah, kerangka ekonomi daerah dan keuangan daerah, rencana program dan kegiatan RKPD berkenaan; dan/atau (b) Keadaan yang menyebabkan saldo anggaran lebih tahun anggaran sebelumnya harus digunakan untuk tahun berjalan. Lebih lanjut dalam pasal tersebut pada ayat (4) disebutkan bahwa Perubahan RKPD sebagaimana dimaksud ayat (1) dapat dilakukan tanpa melalui tahapan evaluasi dalam hal

terjadi kebijakan nasional, keadaan darurat, keadaan luar biasa, dan perintah dari Peraturan Perundang-undangan yang lebih tinggi setelah RPJMD ditetapkan .

Hasil evaluasi pelaksanaan RKPD Provinsi Papua tahun 2019 mengindikasikan pada Triwulan II tahun 2019 ini telah terjadi berbagai perubahan asumsi dasar yang memerlukan adanya penyesuaian terhadap RKPD Induk Tahun 2019, antara lain mencakup:

1. Penyesuaian terhadap RPJMD Provinsi Papua Tahun 2019-2023.
2. Asumsi kerangka ekonomi daerah yang mengalami perubahan baik itu yang terkait dengan pertumbuhan ekonomi, inflasi maupun nilai tukar rupiah.
3. Penyesuaian target kinerja program dan kegiatan, pergeseran anggaran dan pemenuhan kebutuhan mendesak yang harus dipenuhi;
4. Penyesuaian terhadap Struktur Organisasi Pemerintahan Provinsi Papua;
5. Perubahan kebijakan Pemerintah Pusat yang belum tertampung dalam Penetapan tahun 2019 antara lain penyesuaian penerimaan dana perimbangan dan lain-lain pendapatan yang sah;
6. Adanya penyesuaian penerimaan atas pendapatan daerah berdasarkan potensi pendapatan; dan
7. Pemanfaatan sisa lebih perhitungan APBD Tahun Anggaran 2018 dengan mengusulkan program dan kegiatan untuk ditampung dalam perubahan APBD Tahun 2019 yang selaras dengan prioritas pembangunan daerah.

Berdasarkan kondisi yang berkembang dinamis di atas, maka RKPD Provinsi Papua Tahun 2019 yang telah ditetapkan dengan Peraturan Gubernur Provinsi Papua Nomor ..... Tahun 2018 tentang Rencana Kerja Pemerintah Daerah Provinsi Papua Tahun 2019 perlu dilakukan perubahan.

Untuk menjamin konsistensi antara perencanaan dan penganggaran, sesuai dengan amanat Pasal 106 ayat (1) Berdasarkan Peraturan Menteri Dalam Negeri Nomor 86 Tahun

2017 tentang Tata Cara Perencanaan, Pengendalian dan Evaluasi Pembangunan Daerah, Tata Cara Evaluasi Rancangan Peraturan Daerah Tentang Rencana Pembangunan Jangka Panjang Daerah dan Rencana Pembangunan Jangka Menengah Daerah, serta Tata Cara Perubahan Rencana Pembangunan Jangka Panjang Daerah, Rencana Pembangunan Jangka Menengah Daerah, dan Rencana Kerja Pemerintah Daerah, bahwa Peraturan Gubernur tentang Perubahan RKPD 2019 akan menjadi pedoman penyusunan Perubahan Rencana Kerja Perangkat Daerah (Renja-PD) Tahun 2019, Rancangan Kebijakan Umum Perubahan Anggaran (KUPA) dan Prioritas dan Plafon Anggaran Sementara Perubahan (PPASP) untuk menyusun Anggaran Pendapatan dan Belanja Daerah Perubahan (APBDP) Tahun 2019.

## **1.2. DASAR HUKUM PENYUSUNAN**

Peraturan perundang-undangan yang menjadi rujukan penyusunan Perubahan RKPD Provinsi Papua Tahun 2019 adalah:

1. Undang-undang Nomor 12 Tahun 1969 tentang Pembentukan Propinsi Otonomi Irian Barat dan Kabupaten-Kabupaten Otonom di Propinsi Irian Barat;
2. Undang-undang Nomor 21 Tahun 2001 tentang Otonomi Khusus Bagi Provinsi Papua, sebagaimana telah diubah dengan Undang-Undang Nomor 35 Tahun 2008;
3. Undang-Undang Nomor 17 Tahun 2003 tentang Keuangan Negara (Lembaran Negara Republik Indonesia Tahun 2003 Nomor 47, Tambahan Lembaran Negara Republik Indonesia Nomor 4286)
4. Undang-undang Nomor 10 Tahun 2004 tentang Pembentukan Peraturan Perundang-undangan;
5. Undang-undang Nomor 25 Tahun 2004 tentang Sistem Perencanaan Pembangunan Nasional;
6. Undang-undang Nomor 33 Tahun 2004 tentang Perimbangan Keuangan antara Pemerintah Pusat dan Daerah;
7. Undang-undang Nomor 23 Tahun 2004 tentang Pemerintahan Daerah, sebagaimana telah diubah dengan Undang-Undang Nomor 23 Tahun 2014;



8. Undang-undang Nomor 17 Tahun 2007 tentang Rencana Pembangunan jangka Panjang (RPJP) Nasional;
9. Peraturan Pemerintah Republik Indonesia Nomor 2 Tahun 2018 Tentang Standar Pelayanan Minimal;
10. Peraturan Presiden Nomor 02 Tahun 2015 tentang Rencana Pembangunan Jangka Menengah Nasional Tahun 2015-2019;
11. Peraturan Presiden Nomor 72 Tahun 2018 tentang Rencana Kerja Pemerintah Tahun 2019;
12. Inpres Nomor 9 Tahun 2017 Tentang Percepatan Pembangunan Kesejahteraan Di Provinsi Papua dan Provinsi Papua Barat;
13. Inpres Nomor 10 Tahun 2017 Tentang Dukungan Penyelenggaraan Pekan Olahraga Nasional XX dan Pekan Paralimpik Nasional XVI Tahun 2020 Di Provinsi Papua;
14. Peraturan Menteri Dalam Negeri Nomor 86 tahun 2017 tentang Tata Cara Perencanaan, Pengendalian Dan Evaluasi Pembangunan Daerah, Tata Cara Evaluasi Rancangan Peraturan Daerah Tentang Rencana Pembangunan Jangka Panjang Daerah Dan Rencana Pembangunan Jangka Menengah Daerah, Serta Tata Cara Perubahan Rencana Pembangunan Jangka Panjang Daerah, Rencana Pembangunan Jangka Menengah Daerah, Dan Rencana Kerja Pemerintah Daerah;
15. Peraturan Menteri Dalam Negeri Republik Indonesia Nomor 22 Tahun 2018 Tentang Penyusunan Rencana Kerja Pemerintah Daerah Tahun 2019;
16. Peraturan Menteri Dalam Negeri Republik Indonesia Nomor 38 Tahun 2018 Tentang Pedoman Penyusunan Anggaran Pendapatan Dan Belanja Daerah Tahun Anggaran 2019;
17. Peraturan Daerah Nomor 21 Tahun 2013 tentang Rencana Pembangunan Jangka Panjang Daerah Provinsi Papua 2005-2025;
18. Peraturan Daerah Provinsi Papua Nomor 23 Tahun 2013 tentang Rencana Tata Ruang Wilayah Provinsi Papua Tahun 2013-2033;

19. Peraturan Daerah Nomor 13 Tahun 2019 tentang Rencana Pembangunan Jangka Menengah Daerah Provinsi Papua 2019-2023;
20. Perdasus Nomor 13 Tahun 2016 tentang Perubahan Atas Peraturan Daerah Khusus Provinsi Papua Nomor 25/2013 tentang tentang Pembagian Penerimaan dan Pengelolaan Keuangan Dana Otonomi Khusus;
21. Peraturan Gubernur Nomor 30 Tahun 2018 Tentang Rencana Kerja Pemerintah Daerah Tahun 2019.

### **1.3. HUBUNGAN ANTAR DOKUMEN**

Perubahan RKPD Provinsi Papua Tahun 2019 merupakan bagian yang tidak terpisahkan dari dokumen-dokumen perencanaan yang lain dan saling berhubungan dengan pola hubungan sebagai berikut:

1. Perubahan RKPD Provinsi Papua Tahun 2019 memuat tujuan, sasaran dan prioritas pembangunan Tahun 2019 yang berpedoman pada RPJPD Provinsi Papua Tahun 2005-2025 Tahap IV (2017-2022), dan RPJMD Provinsi Papua Tahun 2019-2023 Tahun I (2019);
2. Perubahan RKPD Provinsi Papua Tahun 2019 mempertimbangkan arah pembangunan kewilayahan yang telah ditetapkan sebelumnya, sebagaimana diatur dalam Peraturan Daerah Provinsi Papua Nomor 23 Tahun 2013 tentang Rencana Tata Ruang Wilayah Provinsi Papua Tahun 2013-2033;
3. Perubahan RKPD Provinsi Papua Tahun 2019, memperhatikan Arah Kebijakan dan Prioritas Pembangunan Nasional Tahun 2019.

### **1.4. MAKSUD DAN TUJUAN**

Penyusunan Perubahan RKPD Provinsi Papua Tahun 2019 dimaksudkan untuk menjamin konsistensi antara perencanaan pembangunan daerah dengan kebijakan nasional, serta pelaksanaan pembangunan yang berkelanjutan sebagai

penjabaran visi dan misi pembangunan sebagaimana tertuang dalam RPJMD Provinsi Papua Tahun 2019-2023.

Adapun tujuan dari penyusunan Perubahan RKPD Provinsi Papua Tahun 2019 ini adalah:

1. Memberikan arah dan pedoman bagi seluruh pemangku kepentingan dalam melaksanakan pembangunan dalam rangka mewujudkan visi dan misi pembangunan daerah;
2. Memberikan arah dan pedoman bagi Perangkat Daerah (PD) dalam menentukan dan menetapkan program prioritas yang akan dilaksanakan pada perubahan tahun 2019 dalam rangka mewujudkan visi dan misi pembangunan daerah yang tertuang dalam Rencana Kerja Perangkat Daerah (Renja-PD).
3. Menjadi acuan dalam penyusunan perubahan anggaran tahun 2019, yang meliputi : (a) perubahan asumsi-asumsi kebijakan umum APBD Tahun Anggaran 2019, (b) perubahan prediksi penerimaan Pendapatan Asli Daerah, Dana Perimbangan, dan Lain-lain pendapatan yang sah Tahun 2019, (c) penyesuaian dalam penetapan Sisa Lebih Perhitungan Anggaran Tahun Lalu (SILPA), dan (d) melakukan perubahan kebijakan penganggaran terkait dinamika permasalahan yang timbul di masyarakat yang perlu mendapat penanganan secara cepat dengan memperhatikan prioritas nasional, regional dan daerah.

### **1.5. SISTEMATIKA DOKUMEN PERUBAHAN RKPD 2019**

Dokumen Perubahan RKPD Provinsi Papua Tahun 2019 disusun dengan sistematika sebagai berikut:

#### **BAB I. PENDAHULUAN**

Bab ini memuat latar belakang, dasar hukum penyusunan, hubungan antar dokumen, maksud dan tujuan, dan sistematika penulisan dokumen Perubahan RKPD.

#### **BAB II. EVALUASI CAPAIAN KINERJA PENYELENGGARAAN PEMERINTAHAN DAERAH SAMPAI DENGAN TRIWULAN II TAHUN 2019**

Bab ini memuat hasil pelaksanaan capaian kinerja program dan kegiatan penyelenggaraan pemerintahan daerah Provinsi Papua sampai dengan Triwulan II Tahun 2019.

### **BAB III. KERANGKA EKONOMI DAN KEUANGAN DAERAH**

Pada bab ini berisi tentang perubahan asumsi makro ekonomi, arah kebijakan nasional, dan proyeksi perubahan kerangka keuangan daerah tahun 2019.

### **BAB IV. SASARAN DAN PRIORITAS PEMBANGUNAN DAERAH TAHUN 2019**

Bab ini berisi mengenai sasaran dan prioritas pembangunan daerah, serta rencana program dan prioritas daerah dalam Perubahan Rencana Kerja Pembangunan Daerah (RKPD) Tahun 2019 termasuk didalamnya adalah kegiatan dan tolak ukur kinerja serta pagu anggaran Tahun 2019.

### **BAB V. RENCANA KERJA DAN PENDANAAN DAERAH**

Bab ini memuat program, kegiatan, indikator kinerja, pagu pendanaan, dan lokasi kegiatan serta kelompok sasaran penerima manfaat, baik yang mengalami perubahan dan tidak mengalami perubahan.

### **BAB VI. PENUTUP**

Bab ini menjelaskan hal-hal yang perlu diperhatikan dalam pelaksanaan Perubahan RKPD Provinsi Papua Tahun 2019.

**BAB II**  
**EVALUASI CAPAIAN KINERJA DAN ANGGARAN**  
**PENYELENGGARAAN PEMERINTAHAN DAERAH**  
**SAMPAI DENGAN TRIWULAN II TAHUN 2019**

**2.1. Evaluasi Capaian Indikator Makro Sampai Dengan Triwulan II Tahun 2019**

Ada 7 indikator makro yang penting untuk dievaluasi, karena sangat terkait erat dengan perubahan asumsi-asumsi makro dalam penetapan KUPA dan Perubahan PPAS 2019, yang berarti turut juga mempengaruhi perubahan RAPBD 2019 nantinya. Indikator yang dimaksud adalah Laju Pertumbuhan Ekonomi, Inflasi, Nilai Kurs Rupiah terhadap US\$, Tingkat Pengangguran Terbuka, Angka Rasio Gini, Tingkat Kemiskinan, dan Indeks Pembangunan Manusia.

**Tabel 2.1.**  
**Target dan Realisasi Indikator Makro Triwulan I**  
**Tahun 2019**

No.	Indikator Makro	Satuan	2018	Target RKPD 2019	Realisasi	
					Nilai	Ket
1.	Laju Pertumbuhan Ekonomi	persen	7,32	6,57	2,33	T1-2019 ke T2-2019
2.	Inflasi	persen	6,54	4,00	1,28	Januari-Juli 2019
3.	Nilai Kurs Rupiah Terhadap US\$	Rp/US\$	14,481	15,000	14,026	Juli 2019
4.	Tingkat Pengangguran Terbuka	persen	2,91	2,70	3,42	Februari 2018 & 2019
5.	Gini Rasio	indeks	0,3840	0,3400	0,3940	Maret 2018 & 2019
6.	Kemiskinan	persen	27,74	27,00	27,53	Maret 2018 & 2019
7.	Indeks Pembangunan Manusia	indeks	60,10	61,15		

*Sumber : BPS Provinsi Papua dan Bank Indonesia, 2019 (data diolah)*

Seperti yang disajikan pada Tabel 2.1 di atas, terlihat bahwa Laju Pertumbuhan Ekonomi Provinsi Papua sampai dengan Triwulan II 2019 masih jauh dibawah target, karena hanya mencapai 2,33%, belum ada setengahnya. Begitu juga tingkat pengangguran terbuka, tingkat kemiskinan, dan angka rasio gini, ketiganya masih jauh dari target yang ditetapkan. Dimana sampai dengan Triwulan II 2019, tingkat pengangguran terbuka terlihat lebih tinggi dibandingkan targetnya yakni sebesar 3,42%, Tingkat Kemiskinan belum terkoreksi baik dengan persentasenya sebesar 27,53%, serta tingginya ketimpangan sebesar 0,39400 yang cukup berat untuk direduksi sesuai target.

Indikator makro yang sepertinya akan tercapai, bahkan dimungkinkan akan terlampaui pada tahun 2019 ini hanyalah nilai kurs rupiah terhadap US\$ dan tingkat inflasi, oleh karena sampai dengan triwulan II 2019 tingkat inflasi sudah dapat ditekan hingga mencapai 1,28% (target sebesar 4,0%), sedangkan untuk kurs rupiah terhadap US\$ baru mencapai Rp. 14.026, yang berarti masih jauh dibawah target sebesar Rp. 15.000.

## **2.2. Evaluasi Capaian Kinerja Program Penyelenggaraan Pemerintahan Daerah Sampai Dengan Triwulan II Tahun 2019**

Secara keseluruhan dari 55% target capaian kinerja program penyelenggaraann pemerintah daerah sampai dengan triwulan II tahun 2019, realisasi kinerja fisik baru mencapai 13,22% atau selisih kurang -41,78% sedangkan untuk realisasi kinerja anggaran sebesar 15,36% atau selisih kurang 39,64% dari target yang direncanakan.

### **2.2.1. Capaian Kinerja Dan Anggaran Program Penyelenggaraan Pemerintahan Daerah Berdasarkan Urusan**

#### **2.2.1.1. Capaian Kinerja Menurut Urusan Pemerintah Daerah**

**Urusan Wajib Pelayanan Dasar**, realisasi capaian kinerja fisik sebesar 7,12% artinya masih terjadi selisih -47,88% dari target yang direncanakan sedangkan capaian kinerja anggaran sebesar 10,79%, atau masih terjadi selisih 44,21% dari target. Jika diperhatikan berdasarkan sub urusan, maka realisasi kinerja fisik masih ada yang belum terlaksana yaitu sub urusan Pendidikan,

sedangkan untuk kinerja anggaran sudah mencapai 1,65% dari target. Untuk sub urusan Perumahan Rakyat Dan Kawasan Pemukiman realisasi kinerja fisik dan anggaran terlihat di atas target yaitu mencapai 67,52% atau selisih lebih 12,52% dari target 55% pada triwulan ke II tahun 2019.

**Urusan Wajib Bukan Pelayanan Dasar**, realisasi kinerja fisik mencapai 18,42% artinya terjadi selisih -36,58% dari target sedangkan capaian kinerja anggaran sebesar 17,12%, atau masih terjadi selisih 37,88% dari target. Jika di rinci per sub urusan, maka capaian kinerja sub urusan lingkungan hidup sudah melampaui target baik fisik maupun anggaran, sedangkan untuk komunikasi dan informasi hanya melampaui target kinerja fisik sedangkan anggaran masih jauh di bawah target. Yang perlu diperhatikan adalah sub urusan Kebudayaan, Pemberdayaan Masyarakat Desa, dan Pemberdayaan Perempuan Dan Perlindungan Anak belum ada realisasi capaian fisik sedangkan untuk anggaran sudah ada realisasi, kecuali untuk Pemberdayaan Masyarakat Desa belum ada realisasi anggaran.

**Tabel 2.2.**  
**Capaian Kinerja Fisik Dan Anggaran Penyelenggaraan**  
**Pemerintah Daerah Provinsi Papua Sampai Dengan Triwulan II**  
**Tahun 2019 Dirinci Menurut Urusan Dan Sub Urusan**  
**(dalam %)**

Urusan/Sub Urusan	Target Capaian Kinerja Sampai Dengan Triwulan II Tahun 2019	Realisasi Sampai Dengan Triwulan II Tahun 2019		Selisih Realisasi Dengan Target	
		Kinerja Fisik	Kinerja Anggaran	Kinerja Fisik	Kinerja Anggaran
<b>Urusan Wajib Pelayanan Dasar</b>	<b>55</b>	<b>7.12</b>	<b>10.79</b>	<b>-47.88</b>	<b>-44.21</b>
Kesehatan	55	3.12	9.36	-51.88	-45.64
Ketentraman Dan Ketertiban Umum Serta Perlindungan Masyarakat	55	38.09	39.92	-16.91	-15.08
Pekerjaan Umum Dan Penataan Ruang	55	1.73	4.87	-53.27	-50.13
Pendidikan	55	0.00	1.65	-55.00	-53.36
Perumahan Rakyat Dan Kawasan Pemukiman	55	67.52	67.52	12.52	12.52
Sosial Dan Administrasi Kependudukan Dan Pencatatan Sipil	55	17.95	6.38	-37.05	-48.62
<b>Urusan Wajib Bukan Pelayanan Dasar</b>	<b>55</b>	<b>18.42</b>	<b>17.12</b>	<b>-36.58</b>	<b>-37.88</b>
Kebudayaan	55	0.00	3.47	-55.00	-51.53
Kepemudaan Dan Olah Raga	55	8.70	4.05	-46.30	-50.95
Komunikasi Dan Informatika	55	54.28	14.97	-0.72	-40.03

Urusan/Sub Urusan	Target Capaian Kinerja Sampai Dengan Triwulan II Tahun 2019	Realisasi Sampai Dengan Triwulan II Tahun 2019		Selisih Realisasi Dengan Target	
		Kinerja Fisik	Kinerja Anggaran	Kinerja Fisik	Kinerja Anggaran
Koperasi Usaha Kecil Dan Menengah	55	22.99	11.88	-32.01	-43.13
Lingkungan Hidup	55	75.60	75.59	20.60	20.59
Pangan	55	45.51	53.46	-9.49	-1.54
Pemberdayaan Masyarakat Desa	55	0.00	0.00	-55.00	-55.00
Pemberdayaan Perempuan Dan Perlindungan Anak	55	0.00	36.69	-55.00	-18.32
Penanaman Modal	55	25.52	34.87	-29.48	-20.14
Perhubungan	55	6.95	4.52	-48.05	-50.48
Perpustakaan Dan Kearsipan	55	25.00	44.11	-30.00	-10.89
Tenaga Kerja	55	56.00	82.32	1.00	27.32
<b>Urusan Pilihan</b>	<b>55</b>	<b>11.68</b>	<b>10.03</b>	<b>-43.32</b>	<b>-44.97</b>
Energi Dan Sumberdaya Mineral	55	4.71	3.33	-50.29	-51.67
Kehutanan	55	0.00	2.13	-55.00	-52.87
Kelautan Dan Perikanan	55	15.15	12.77	-39.85	-42.23
Pariwisata	55	0.00	0.00	-55.00	-55.00
Perindustrian Dan Perdagangan	55	0.00	6.94	-55.00	-48.06
Pertanian	55	26.51	19.83	-28.49	-35.17
<b>Urusan Pemerintahan Fungsi Penunjang</b>	<b>55</b>	<b>16.84</b>	<b>22.12</b>	<b>-38.16</b>	<b>-32.88</b>
Administrasi Pemerintahan	55	12.30	24.97	-42.70	-30.03
Kepegawaian Dan Pendidikan Dan Pelatihan	55	9.64	6.37	-45.36	-48.63
Kuangan	55	26.57	21.49	-28.43	-33.51
Penelitian Dan Pengembangan	55	0.00	45.38	-55.00	-9.63
Pengawasan	55	35.80	20.62	-19.20	-34.38
Perencanaan	55	22.57	19.93	-32.43	-35.07
<b>Total</b>	<b>55</b>	<b>13.22</b>	<b>15.36</b>	<b>-41.78</b>	<b>-39.64</b>

**Urusan pilihan**, realisasi capaian kinerja fisik sebesar 11,68% artinya masih terjadi selisih -43,32% dari target yang direncanakan sedangkan capaian kinerja anggaran hanya sebesar 10,03%, atau masih terjadi selisih 44,97% dari target. Jika diperhatikan per sub urusan kehutanan, pariwisata dan perindustrian perdagangan belum ada realisasi fisik namun sudah ada capaian realisasi kinerja anggaran kecuali untuk pariwisata capaian kinerja anggaran masih 0%.

**Urusan pemerintahan fungsi penunjang**. Realisasi capaian kinerja urusan pemerintahan fungsi penunjang untuk kinerja fisik hanya sebesar 16,84% artinya terjadi selisih -38,16% dari target yang direncanakan sedangkan capaian kinerja anggaran sebesar 22,12%, atau selisih 32,88% dari target yang direncanakan.



Sedangkan jika dirinci per sub urusan, maka semua capaian kinerja masih dibawah target baik fisik maupun anggaran. Terutama yang perlu menjadi perhatian pada sub urusan penelitian dan pengembangan karena capaian kinerja fisik 0% sedangkan realisasi kinerja anggaran sudah mencapai 43,38%.

Lebih lanjut jika diperhatikan capaian kinerja program dan anggaran berdasarkan perangkat daerah, tergambar bahwa sampai dengan triwulan II tahun 2019 yang perlu menjadi perhatian pada Urusan Wajib Pelayanan Dasar adalah Rumah Sakit Umum Daerah Jayapura (BLUD) karena belum ada capaian kinerja fisik dan anggaran. Selain itu juga terdapat 4 perangkat daerah yang belum ada capaian kinerja fisik tetapi sudah ada capaian kinerja anggaran yaitu Dinas Pendidikan, Dinas Kesehatan, Rumah Sakit Jiwa, dan Badan Kesatuan Bangsa dan Politik. Selanjutnya terdapat 2 perangkat daerah yang sudah mencapai bahkan melampaui target kinerja fisik yaitu Dinas Perumahan, Kawasan Pemukiman dan Pertanahan, dan Satuan Polisi Pamong Praja sedangkan untuk capaian kinerja anggaran hanya Dinas Perumahan, Kawasan Pemukiman dan Pertanahan yang sudah melampaui target yang direncanakan. Selengkapnya dapat dilihat pada Tabel 2.3 berikut ini.

**Tabel 2.3.**  
**Capaian Kinerja Fisik Dan Anggaran Penyelenggaraan**  
**Pemerintah Daerah Provinsi Papua Sampai Dengan Triwulan II**  
**Tahun 2019 Dirinci Menurut Urusan Dan Perangkat Daerah**  
**(dalam %)**

Urusan/Perangkat Daerah	Target Capaian Kinerja Sampai Dengan Triwulan II Tahun 2019	Realisasi Sampai Dengan Triwulan II Tahun 2019		Selisih Realisasi Dengan Target	
		Rata-Rata Capaian Kinerja Fisik	Rata-Rata Capaian Kinerja Anggaran	Kinerja Fisik	Kinerja Anggaran
<b>URUSAN WAJIB PELAYANAN DASAR</b>	<b>55.00</b>	<b>7.12</b>	<b>10.79</b>	<b>-47.88</b>	<b>-44.21</b>
Dinas Pendidikan	55.00	0.00	1.65	-55.00	-53.36
Dinas Kesehatan	55.00	0.00	4.86	-55.00	-50.15
Rumah Sakit Jiwa	55.00	0.00	19.32	-55.00	-35.68
Rumah Sakit Umum Daerah Abepura	55.00	9.34	14.14	-45.66	-40.86

Urusan/Perangkat Daerah	Target Capaian Kinerja Sampai Dengan Triwulan II Tahun 2019	Realisasi Sampai Dengan Triwulan II Tahun 2019		Selisih Realisasi Dengan Target	
		Rata-Rata Capaian Kinerja Fisik	Rata-Rata Capaian Kinerja Anggaran	Kinerja Fisik	Kinerja Anggaran
Rumah Sakit Umum Daerah Jayapura	55.00	7.22	7.10	-47.78	-47.90
Rumah Sakit Umum Daerah Jayapura (BLUD)	55.00	0.00	0.00	-55.00	-55.00
Dinas Pekerjaan Umum dan Penataan Ruang	55.00	1.73	4.87	-53.27	-50.13
Dinas Perumahan, Kawasan Pemukiman dan Pertanahan	55.00	67.52	67.52	12.52	12.52
Dinas Sosial, Kependudukan dan Catatan Sipil	55.00	17.95	6.38	-37.05	-48.62
Badan Kesatuan Bangsa dan Politik	55.00	0.00	16.27	-55.00	-38.74
Satuan Polisi Pamong Praja	55.00	52.14	49.14	-2.86	-5.86
<b>URUSAN WAJIB BUKAN PELAYANAN DASAR</b>	<b>55.00</b>	<b>18.42</b>	<b>17.12</b>	<b>-36.58</b>	<b>-37.88</b>
Dinas Kebudayaan	55.00	0.00	3.47	-55.00	-51.53
Dinas Ketahanan Pangan	55.00	45.51	53.46	-9.49	-1.54
Dinas Komunikasi dan Informatika	55.00	54.28	14.97	-0.72	-40.03
Dinas Koperasi, Usaha Kecil dan Menengah	55.00	22.99	11.88	-32.01	-43.13
Dinas Olah Raga dan Pemuda	55.00	8.70	4.05	-46.30	-50.95
Dinas Pemberdayaan Masyarakat dan Kampung	55.00	0.00	0.00	-55.00	-55.00
Dinas Pemberdayaan Perempuan, Perlindungan Anak dan Keluarga Berencana	55.00	0.00	36.69	-55.00	-18.32
Dinas Penanaman Modal Pelayanan Terpadu Satu Pintu	55.00	25.52	34.87	-29.48	-20.14
Dinas Pengelola Lingkungan Hidup	55.00	75.60	75.59	20.60	20.59
Dinas Perhubungan	55.00	6.95	4.52	-48.05	-50.48
Dinas Perpustakaan dan Arsip Daerah	55.00	25.00	44.11	-30.00	-10.89
Dinas Tenaga Kerja	55.00	56.00	82.32	1.00	27.32
<b>URUSAN PILIHAN</b>	<b>55.00</b>	<b>11.68</b>	<b>10.03</b>	<b>-43.32</b>	<b>-44.97</b>
Dinas Energi dan Sumberdaya Mineral	55.00	4.71	3.33	-50.29	-51.67
Dinas Kehutanan	55.00	0.00	2.13	-55.00	-52.87
Dinas Kelautan dan Perikanan	55.00	15.15	12.77	-39.85	-42.23
Dinas Pariwisata	55.00	0.00	0.00	-55.00	-55.00
Dinas Perindustrian dan Perdagangan	55.00	0.00	6.94	-55.00	-48.06
Dinas Tanaman Pangan dan Hortikultura	55.00	26.51	19.83	-28.49	-35.17
<b>URUSAN PEMERINTAHAN FUNGSI PENUNJANG</b>	<b>55.00</b>	<b>16.84</b>	<b>22.12</b>	<b>-38.16</b>	<b>-32.88</b>
Badan Kepegawaian Daerah	55.00	9.64	6.37	-45.36	-48.63

Urusan/Perangkat Daerah	Target Capaian Kinerja Sampai Dengan Triwulan II Tahun 2019	Realisasi Sampai Dengan Triwulan II Tahun 2019		Selisih Realisasi Dengan Target	
		Rata-Rata Capaian Kinerja Fisik	Rata-Rata Capaian Kinerja Anggaran	Kinerja Fisik	Kinerja Anggaran
Badan Penanggulangan Bencana Daerah	55.00	50.00	50.00	-5.00	-5.00
Badan Penelitian dan Pengembangan	55.00	0.00	45.38	-55.00	-9.63
Badan Pengelola Keuangan dan Asset Daerah	55.00	20.42	20.33	-34.58	-34.67
Badan Pengelolaan Pendapatan Daerah	55.00	31.35	22.40	-23.65	-32.60
Badan Penghubung Daerah	55.00	0.00	14.49	-55.00	-40.51
Badan Perencanaan Pembangunan Daerah	55.00	22.57	19.93	-32.43	-35.07
Biro Hukum	55.00	19.77	22.62	-35.23	-32.38
Biro Humas dan Protokol	55.00	0.00	74.43	-55.00	19.43
Biro Kesejahteraan Rakyat dan Kemasyarakatan	55.00	0.00	0.00	-55.00	-55.00
Biro Layanan Pengadaan Barang Dan Jasa	55.00	19.34	14.72	-35.66	-40.28
Biro Organisasi	55.00	20.30	39.78	-34.70	-15.22
Biro Otonomi Khusus	55.00	0.00	0.00	-55.00	-55.00
Biro Perbatasan dan Kerja Sama Luar Negeri	55.00	0.00	70.16	-55.00	15.16
Biro Perekonomian dan Sumber Daya Alam	55.00	0.00	86.30	-55.00	31.30
Biro Tata Pemerintahan	55.00	0.00	92.00	-55.00	37.00
Biro Umum	55.00	0.00	42.93	-55.00	-12.08
Inspektorat	55.00	35.80	20.62	-19.20	-34.38
Sekretariat Daerah	55.00	0.00	40.78	-55.00	-14.22
Sekretariat Dewan Perwakilan Rakyat Papua	55.00	40.74	26.32	-14.26	-28.68
Sekretariat Majelis Rakyat Papua	55.00	14.07	10.56	-40.93	-44.44
<b>Total</b>	<b>55.00</b>	<b>13.22</b>	<b>15.36</b>	<b>-41.78</b>	<b>-39.64</b>

Sementara pada Urusan Wajib Bukan Pelayanan Dasar yang membawahi 12 perangkat daerah terdapat 1 perangkat daerah yang belum ada capaian kinerja fisik dan anggaran yaitu Dinas Pemberdayaan Masyarakat dan Kampung, sedangkan 2 perangkat daerah yaitu Dinas Kebudayaan, dan Dinas Pemberdayaan Perempuan, Perlindungan Anak dan Keluarga Berencana belum ada capaian kinerja fisik namun sudah terdapat capaian kinerja anggaran. Kemudian terdapat 2 Perangkat daerah yang sudah melampaui target kinerja fisik dan anggaran yaitu Dinas Pengelola

Lingkungan Hidup dan Dinas Tenaga Kerja, 1 perangkat daerah yang sudah melampaui target kinerja fisik namun kinerja anggaran belum mencapai target yaitu Dinas Komunikasi dan Informatika.

Selanjutnya pada Urusan Pilihan yang membawahi 6 perangkat daerah belum ada yang mencapai target 55% capaian kinerja fisik dan anggaran. Dari 6 perangkat daerah tersebut, terdapat 1 perangkat daerah yang belum ada capaian kinerja fisik maupun anggaran yaitu Dinas Pariwisata, 2 perangkat daerah yang belum ada capaian kinerja fisik namun sudah ada capaian realisasi kinerja anggaran yaitu Dinas Kehutanan dan Dinas Perindustrian dan Perdagangan.

Terakhir, untuk Urusan Fungsi Pemerintahan Penunjang yang membawahi 21 perangkat daerah, terdapat 10 perangkat daerah yang belum ada capaian kinerja fisik. Dari 10 perangkat daerah tersebut 2 diantaranya juga belum ada capaian kinerja anggaran yaitu Biro Kesejahteraan Rakyat dan Kemasyarakatan dan Biro Otonomi Khusus. Kemudian terdapat 4 perangkat daerah yang belum ada capaian kinerja fisik, tetapi capaian kinerja anggaran sudah melampaui target bahkan di atas 74% yaitu Biro Humas dan Protokol, Biro Perbatasan dan Kerja Sama Luar Negeri, Biro Perekonomian dan Sumber Daya Alam, dan Biro Tata Pemerintahan.

### **2.2.2. Capaian Kinerja Dan Anggaran Program Penyelenggaraan Pemerintahan Daerah Berdasarkan Perangkat Daerah**

#### **2.2.2.1. Urusan Wajib Pelayanan Dasar**

**Dinas Pendidikan** yang membawahi 10 program sampai dengan triwulan ke II belum ada program yang terealisasi kinerja fisiknya atau 0% namun untuk realisasi kinerja anggaran sudah ada 2 program dengan rata-rata capaian sebesar 1,65% atau selisih kurang -53,36% yaitu Proram manajemen pelayanan pendidikan dan program pelayanan administrasi perkantoran.

**Dinas kesehatan** mempunyai 22 program sampai dengan triwulan ke II belum ada program yang terealisasi kinerja fisiknya atau 0% namun untuk realisasi kinerja anggaran sudah ada 7 program dengan rata-rata capaian sebesar 4,86% atau selisih

kurang -50,15% yaitu Program Obat dan Perbekalan Kesehatan, program pelayanan administrasi perkantoran, Program Pencegahan dan Penanggulangan Penyakit Menular, Program Peningkatan Pelayanan Laboratorium, Program peningkatan pengembangan sistem pelaporan capaian kinerja dan keuangan, Program Sumber Daya Kesehatan dan Program Upaya Kesehatan Masyarakat.

**Rumah Sakit Jiwa** membawahi 10 proram sampai dengan triwulan ke II belum ada program yang terealisasi kinerja fisiknya atau 0% namun untuk realisasi kinerja anggaran sudah ada 8 program dengan rata-rata capaian sebesar 19,32% atau selisih kurang -35,68%. Dari 10 program tersebut terdapat 2 program yang belum ada capaian realisasi kinerja fisik maupun anggaran yaitu Program pemeliharaan sarana dan prasarana rumah sakit/rumah sakit jiwa/rumah sakit paru-paru/rumah sakit mata dan Program peningkatan disiplin aparatur.

**Rumah Sakit Umum Daerah Abepura**, yang membawahi 8 program sampai dengan triwulan ke II terdapat 5 program yang terealisasi kinerja fisiknya dengan rata-rata capaian 9,34% atau selisih kurang 45,66%, dengan rata-rata realisasi kinerja anggaran untuk 6 program dengan rata-rata capaian sebesar 14,14% atau selisih kurang -40,86%. Dari 8 program tersebut, terdapat 2 program yang belum ada capaian kinerja fisik maupun anggaran yaitu Program pemeliharaan sarana dan prasarana rumah sakit/rumah sakit jiwa/rumah sakit paru-paru/rumah sakit mata dan Program peningkatan pengembangan sistem pelaporan capaian kinerja dan keuangan.

**Rumah Sakit Umum Daerah Jayapura**, yang membawahi 13 program sampai dengan triwulan ke II terdapat 4 program yang terealisasi kinerja fisiknya dengan rata-rata capaian 7,22% atau selisih kurang 47,78%, dengan rata-rata realisasi kinerja anggaran untuk 6 program dengan rata-rata capaian sebesar 7,10% atau selisih kurang -47,90%. Dari 13 program tersebut, terdapat 7 program yang belum ada capaian kinerja fisik maupun anggaran yaitu Program kebijakan dan manajemen pembangunan kesehatan, Program pemeliharaan sarana dan prasarana rumah

sakit/rumah sakit jiwa/rumah sakit paru-paru/rumah sakit mata, Program peningkatan disiplin aparatur, Program peningkatan kapasitas sumber daya aparatur, Program peningkatan pengembangan sistem pelaporan capaian kinerja dan keuangan, Program Promosi Kesehatan dan Pemberdayaan masyarakat, dan Program Sumber Daya Kesehatan. Selain itu terdapat 2 program yang tidak ada realisasi capaian kinerja fisik tetapi ada realisasi capaian kinerja anggaran yaitu Program peningkatan sarana dan prasarana aparatur dan Program Standarisasi Pelayanan Kesehatan.

**Rumah Sakit Umum Daerah Jayapura (BLUD)**, membawahi Program Peningkatan Pelayanan Kesehatan (BLUD) yang sampai dengan triwulan ke II belum ada realisasi capaian kinerja fisik maupun anggaran atau 0%.

**Dinas Pekerjaan Umum dan Penataan Ruang**, yang membawahi 16 program sampai dengan triwulan ke II terdapat 2 program yang terealisasi kinerja fisiknya dengan rata-rata capaian 1,73% atau selisih kurang 53,27%, dengan realisasi kinerja anggaran untuk 5 program dengan rata-rata capaian sebesar 4,87% atau selisih kurang -50,13%. Dari 18 program tersebut, terdapat 10 program yang belum ada capaian kinerja fisik maupun anggaran, dan 5 program yang belum ada realisasi capaian kinerja fisik namun sudah ada realisasi capaian kinerja anggaran. Demikian juga terdapat 1 program yang sudah ada capaian kinerja fisiknya namun belum ada realisasi capaian kinerja anggaran yaitu Program Perencanaan Teknis Jalan dan Jembatan.

**Dinas Perumahan, Kawasan Pemukiman dan Pertanahan**, mempunyai 1 program sampai dengan triwulan ke II sudah terealisasi kinerja fisik dan anggaran dengan rata-rata capaian 67,52% atau selisih lebih 12,52% dari target yang direncanakan.

**Dinas Sosial, Kependudukan dan Catatan Sipil**, yang membawahi 6 program sampai dengan triwulan ke II terdapat 3 program yang terealisasi kinerja fisiknya dengan rata-rata capaian 17,95% atau selisih kurang 37,05%, dan realisasi kinerja anggaran dengan rata-rata capaian sebesar 6,38% atau selisih kurang -48,62%. Dari 6 program tersebut, terdapat 3 program yang belum

ada capaian kinerja fisik maupun anggaran yaitu Program Penataan Administrasi Kependudukan, Program peningkatan disiplin aparatur dan Program Peningkatan Kualitas Perencanaan dan Penganggaran Kesejahteraan Sosial.

**Badan Kesatuan Bangsa dan Politik**, yang membawahi 2 program yaitu Program Pelayanan Administrasi Perkantoran dan Program Pendidikan Politik Masyarakat sampai dengan triwulan ke II belum ada capaian realisasi kinerja fisik atau 0% namun untuk Program Pelayanan Administrasi Perkantoran sudah ada realisasi kinerja anggaran dengan sehingga secara rata-rata capaian kinerja anggaran sebesar 16,27% atau selisih kurang -38,73%.

**Satuan Polisi Pamong Praja**, yang membawahi 5 program sampai dengan triwulan ke II semua program sudah terealisasi kinerja fisiknya dengan rata-rata capaian 52,14% atau selisih kurang 2,86%, dan realisasi kinerja anggaran dengan rata-rata capaian sebesar 49,14% atau selisih kurang -5,86%.

**Tabel 2.4.**  
**Capaian Kinerja Fisik Dan Anggaran Penyelenggaraan**  
**Pemerintah Daerah Provinsi Papua Sampai Dengan Triwulan I**  
**Tahun 2019 Pada Urusan Wajib Pelayanan Dasar Dirinci**  
**Menurut Perangkat Daerah Dan Program**  
**(dalam %)**

Urusan/Perangkat Daerah	Target Capaian Kinerja Sampai Dengan Triwulan II Tahun 2019	Realisasi Sampai Dengan Triwulan II Tahun 2019		Selisih Realisasi Dengan Target	
		Rata-Rata Capaian Kinerja Fisik	Rata-Rata Capaian Kinerja Anggaran	Kinerja Fisik	Kinerja Anggaran
<b>Dinas Pendidikan</b>	55	<b>0.00</b>	<b>1.65</b>	-55.00	-53.36
Program Manajemen Pelayanan Pendidikan	55	0.00	0.88	-55.00	-54.12
Program Pelayanan Administrasi Perkantoran	55	0.00	15.57	-55.00	-39.43
Program Pendidikan Khusus dan Layanan Khusus	55	0.00	0.00	-55.00	-55.00
Program Pendidikan Menengah Atas	55	0.00	0.00	-55.00	-55.00
Program Pendidikan	55	0.00	0.00	-55.00	-55.00

Urusan/Perangkat Daerah	Target Capaian Kinerja Sampai Dengan Triwulan II Tahun 2019	Realisasi Sampai Dengan Triwulan II Tahun 2019		Selisih Realisasi Dengan Target	
		Rata-Rata Capaian Kinerja Fisik	Rata-Rata Capaian Kinerja Anggaran	Kinerja Fisik	Kinerja Anggaran
Menengah Kejuruan					
Program peningkatan kapasitas sumber daya aparatur	55	0.00	0.00	-55.00	-55.00
Program Peningkatan Mutu Pendidik dan Tenaga Kependidikan	55	0.00	0.00	-55.00	-55.00
Program peningkatan pengembangan sistem pelaporan capaian kinerja dan keuangan	55	0.00	0.00	-55.00	-55.00
Program peningkatan sarana dan prasarana aparatur	55	0.00	0.00	-55.00	-55.00
Program Peningkatan SDM Pendidikan Tinggi	55	0.00	0.00	-55.00	-55.00
<b>Dinas Kesehatan</b>	55	<b>0.00</b>	<b>4.86</b>	-55.00	-50.15
Program kebijakan dan manajemen pembangunan kesehatan	55	0.00	0.00	-55.00	-55.00
Program Kemitraan peningkatan pelayanan kesehatan	55	0.00	0.00	-55.00	-55.00
Program Obat dan Perbekalan Kesehatan	55	0.00	8.74	-55.00	-46.26
Program Pelayanan Administrasi Perkantoran	55	0.00	23.44	-55.00	-31.56
Program Pencegahan dan Penanggulangan Penyakit Menular	55	0.00	2.57	-55.00	-52.43
Program Pengawasan Obat dan Makanan	55	0.00	0.00	-55.00	-55.00
Program Pengembangan Data/Informasi	55	0.00	0.00	-55.00	-55.00
Program Pengembangan Lingkungan Sehat	55	0.00	0.00	-55.00	-55.00
Program Pengembangan Obat Asli Indonesia	55	0.00	0.00	-55.00	-55.00
Program peningkatan disiplin aparatur	55	0.00	0.00	-55.00	-55.00



Urusan/Perangkat Daerah	Target Capaian Kinerja Sampai Dengan Triwulan II Tahun 2019	Realisasi Sampai Dengan Triwulan II Tahun 2019		Selisih Realisasi Dengan Target	
		Rata-Rata Capaian Kinerja Fisik	Rata-Rata Capaian Kinerja Anggaran	Kinerja Fisik	Kinerja Anggaran
Program peningkatan kapasitas sumber daya aparatur	55	0.00	0.00	-55.00	-55.00
Program Peningkatan Kesehatan Jiwa Masyarakat	55	0.00	0.00	-55.00	-55.00
Program peningkatan keselamatan ibu melahirkan dan anak	55	0.00	0.00	-55.00	-55.00
Program peningkatan pelayanan kesehatan anak balita	55	0.00	0.00	-55.00	-55.00
Program Peningkatan Pelayanan Laboratorium	55	0.00	0.24	-55.00	-54.76
Program peningkatan pengembangan sistem pelaporan capaian kinerja dan keuangan	55	0.00	64.11	-55.00	9.11
Program peningkatan sarana dan prasarana aparatur	55	0.00	0.00	-55.00	-55.00
Program Perbaikan Gizi Masyarakat	55	0.00	0.00	-55.00	-55.00
Program Promosi Kesehatan dan Pemberdayaan masyarakat	55	0.00	0.00	-55.00	-55.00
Program Sumber Daya Kesehatan	55	0.00	2.03	-55.00	-52.97
Program Upaya Kesehatan Masyarakat	55	0.00	5.68	-55.00	-49.32
Program upaya kesehatan perorangan	55	0.00	0.00	-55.00	-55.00
<b>Rumah Sakit Jiwa</b>	55	<b>0.00</b>	<b>19.32</b>	-55.00	-35.68
Program Pelayanan Administrasi Perkantoran	55	0.00	20.59	-55.00	-34.41
Program Pelayanan Kesehatan Penduduk Miskin	55	0.00	39.09	-55.00	-15.91
Program pemeliharaan	55	0.00	0.00	-55.00	-55.00

Urusan/Perangkat Daerah	Target Capaian Kinerja Sampai Dengan Triwulan II Tahun 2019	Realisasi Sampai Dengan Triwulan II Tahun 2019		Selisih Realisasi Dengan Target	
		Rata-Rata Capaian Kinerja Fisik	Rata-Rata Capaian Kinerja Anggaran	Kinerja Fisik	Kinerja Anggaran
sarana dan prasarana rumah sakit/rumah sakit jiwa/rumah sakit paru-paru/rumah sakit mata					
Program pengadaan, peningkatan sarana dan prasarana rumah sakit/rumah sakit jiwa/rumah sakit paru-paru/rumah sakit mata	55	0.00	3.37	-55.00	-51.63
Program peningkatan disiplin aparatur	55	0.00	0.00	-55.00	-55.00
Program peningkatan kapasitas sumber daya aparatur	55	0.00	29.90	-55.00	-25.10
Program Peningkatan Kesehatan Jiwa Masyarakat	55	0.00	7.05	-55.00	-47.95
Program peningkatan pengembangan sistem pelaporan capaian kinerja dan keuangan	55	0.00	46.01	-55.00	-8.99
Program peningkatan sarana dan prasarana aparatur	55	0.00	27.91	-55.00	-27.09
Program upaya kesehatan perorangan	55	0.00	19.32	-55.00	-35.68
<b>Rumah Sakit Umum Daerah Abepura</b>	55	<b>9.34</b>	<b>14.14</b>	-45.66	-40.86
Program Pelayanan Administrasi Perkantoran	55	7.13	21.00	-47.87	-34.00
Program pemeliharaan sarana dan prasarana rumah sakit/rumah sakit jiwa/rumah sakit paru-paru/rumah sakit mata	55	0.00	0.00	-55.00	-55.00
Program pengadaan, peningkatan sarana dan prasarana rumah sakit/rumah sakit jiwa/rumah sakit paru-paru/rumah sakit mata	55	0.61	0.66	-54.39	-54.34

Urusan/Perangkat Daerah	Target Capaian Kinerja Sampai Dengan Triwulan II Tahun 2019	Realisasi Sampai Dengan Triwulan II Tahun 2019		Selisih Realisasi Dengan Target	
		Rata-Rata Capaian Kinerja Fisik	Rata-Rata Capaian Kinerja Anggaran	Kinerja Fisik	Kinerja Anggaran
Program peningkatan disiplin aparatur	55	17.65	17.63	-37.35	-37.37
Program peningkatan kapasitas sumber daya aparatur	55	0.00	11.94	-55.00	-43.06
Program peningkatan pengembangan sistem pelaporan capaian kinerja dan keuangan	55	0.00	0.00	-55.00	-55.00
Program peningkatan sarana dan prasarana aparatur	55	48.34	43.10	-6.66	-11.90
Program Upaya Kesehatan Masyarakat	55	0.96	18.79	-54.04	-36.21
<b>Rumah Sakit Umum Daerah Jayapura</b>	55	<b>7.22</b>	<b>7.10</b>	-47.78	-47.90
Program kebijakan dan manajemen pembangunan kesehatan	55	0.00	0.00	-55.00	-55.00
Program Pelayanan Administrasi Perkantoran	55	38.99	24.11	-16.01	-30.89
Program pemeliharaan sarana dan prasarana rumah sakit/rumah sakit jiwa/rumah sakit paru-paru/rumah sakit mata	55	0.00	0.00	-55.00	-55.00
Program pengadaan, peningkatan sarana dan prasarana rumah sakit/rumah sakit jiwa/rumah sakit paru-paru/rumah sakit mata	55	0.44	0.54	-54.56	-54.46
Program peningkatan disiplin aparatur	55	0.00	0.00	-55.00	-55.00
Program peningkatan kapasitas sumber daya aparatur	55	0.00	0.00	-55.00	-55.00
Program peningkatan pengembangan sistem pelaporan capaian kinerja dan keuangan	55	0.00	0.00	-55.00	-55.00

Urusan/Perangkat Daerah	Target Capaian Kinerja Sampai Dengan Triwulan II Tahun 2019	Realisasi Sampai Dengan Triwulan II Tahun 2019		Selisih Realisasi Dengan Target	
		Rata-Rata Capaian Kinerja Fisik	Rata-Rata Capaian Kinerja Anggaran	Kinerja Fisik	Kinerja Anggaran
Program peningkatan sarana dan prasarana aparatur	55	0.00	12.08	-55.00	-42.92
Program Promosi Kesehatan dan Pemberdayaan masyarakat	55	0.00	0.00	-55.00	-55.00
Program Standarisasi Pelayanan Kesehatan	55	0.00	7.65	-55.00	-47.35
Program Sumber Daya Kesehatan	55	0.00	0.00	-55.00	-55.00
Program Upaya Kesehatan Masyarakat	55	49.12	33.54	-5.88	-21.46
Program upaya kesehatan perorangan	55	5.27	14.44	-49.73	-40.56
<b>Rumah Sakit Umum Daerah Jayapura (BLUD)</b>	55	<b>0.00</b>	<b>0.00</b>	-55.00	-55.00
Program Peningkatan Pelayanan Kesehatan ( BLUD )	55	0.00	0.00	-55.00	-55.00
<b>Dinas Pekerjaan Umum dan Penataan Ruang</b>	55	<b>1.73</b>	<b>4.87</b>	-53.27	-50.13
Program Pelayanan Administrasi Perkantoran	55	0.00	37.07	-55.00	-17.93
Program Pembangunan Jalan dan Jembatan	55	0.00	0.00	-55.00	-55.00
Program Pembangunan saluran drainase/gorong-gorong	55	0.00	0.00	-55.00	-55.00
Program Pembangunan turap/talud/brojong	55	0.00	7.18	-55.00	-47.82
Program Pembinaan dan Pengembangan Konstruksi	55	0.00	0.00	-55.00	-55.00
Program pengembangan dan pengelolaan jaringan irigasi, rawa dan jaringan pengairan lainnya	55	0.00	0.00	-55.00	-55.00
Program pengembangan kinerja pengelolaan air minum dan air limbah	55	0.00	10.21	-55.00	-44.79

Urusan/Perangkat Daerah	Target Capaian Kinerja Sampai Dengan Triwulan II Tahun 2019	Realisasi Sampai Dengan Triwulan II Tahun 2019		Selisih Realisasi Dengan Target	
		Rata-Rata Capaian Kinerja Fisik	Rata-Rata Capaian Kinerja Anggaran	Kinerja Fisik	Kinerja Anggaran
Program pengembangan wilayah strategis dan cepat tumbuh	55	27.68	0.00	-27.32	-55.00
Program pengendalian banjir	55	0.00	5.83	-55.00	-49.17
Program peningkatan disiplin aparatur	55	0.00	0.00	-55.00	-55.00
Program peningkatan kapasitas sumber daya aparatur	55	0.00	0.00	-55.00	-55.00
Program peningkatan pengembangan sistem pelaporan capaian kinerja dan keuangan	55	0.00	0.00	-55.00	-55.00
Program peningkatan sarana dan prasarana aparatur	55	0.00	0.00	-55.00	-55.00
Program penyediaan dan pengolahan air baku	55	0.00	0.00	-55.00	-55.00
Program Perencanaan Teknis Jalan dan Jembatan	55	0.01	0.00	-54.99	-55.00
Program rehabilitasi/pemeliharaan Jalan dan Jembatan	55	0.00	17.63	-55.00	-37.37
<b>Dinas Perumahan, Kawasan Pemukiman dan Pertanahan</b>	55	<b>67.52</b>	<b>67.52</b>	12.52	12.52
Program Pelayanan Administrasi Perkantoran	55	67.52	67.52	12.52	12.52
<b>Dinas Sosial, Kependudukan dan Catatan Sipil</b>	55	<b>17.95</b>	<b>6.38</b>	-37.05	-48.62
Program Pelayanan Administrasi Perkantoran	55	48.37	31.78	-6.63	-23.22
Program Pelayanan Kesejahteraan Sosial Berbasis Pantii	55	4.49	4.04	-50.51	-50.96
Program Penataan Administrasi Kependudukan	55	0.00	0.00	-55.00	-55.00

Urusan/Perangkat Daerah	Target Capaian Kinerja Sampai Dengan Triwulan II Tahun 2019	Realisasi Sampai Dengan Triwulan II Tahun 2019		Selisih Realisasi Dengan Target	
		Rata-Rata Capaian Kinerja Fisik	Rata-Rata Capaian Kinerja Anggaran	Kinerja Fisik	Kinerja Anggaran
Program peningkatan disiplin aparatur	55	0.00	0.00	-55.00	-55.00
Program Peningkatan Kualitas Perencanaan dan Penganggaran Kesejahteraan Sosial	55	0.00	0.00	-55.00	-55.00
Program peningkatan sarana dan prasarana aparatur	55	54.82	2.48	-0.18	-52.52
<b>Badan Kesatuan Bangsa dan Politik</b>	55	<b>0.00</b>	<b>16.27</b>	-55.00	-38.74
Program Pelayanan Administrasi Perkantoran	55	0.00	32.53	-55.00	-22.47
Program Pendidikan Politik Masyarakat	55	0.00	0.00	-55.00	-55.00
<b>Satuan Polisi Pamong Praja</b>	55	<b>52.14</b>	<b>49.14</b>	-2.86	-5.86
Program Pelayanan Administrasi Perkantoran	55	42.41	39.68	-12.59	-15.32
Program Pemberdayaan Masyarakat Untuk Menjaga Ketertiban dan Keamanan	55	100.00	99.06	45.00	44.06
Program Peningkatan Keamanan dan kenyamanan Lingkungan	55	81.03	73.13	26.03	18.13
Program peningkatan pengembangan sistem pelaporan capaian kinerja dan keuangan	55	27.40	27.40	-27.60	-27.60
Program peningkatan sarana dan prasarana aparatur	55	9.87	6.44	-45.13	-48.56
<b>Total</b>	<b>55</b>	<b>6.72</b>	<b>10.47</b>	<b>-48.28</b>	<b>-44.53</b>

#### 2.2.2.2. Urusan Wajib Bukan Pelayanan Dasar

**Dinas Kebudayaan**, yang membawahi 6 program sampai dengan triwulan ke II belum ada program yang terealisasi kinerja fisiknya namun untuk Program Pelayanan Administrasi

Perkantoran sudah ada realisasi kinerja anggaran sehingga secara rata-rata capaiannya sebesar 3,47% atau selisih kurang -51,53%.

**Dinas Ketahanan Pangan**, yang membawahi 3 program sampai dengan triwulan ke II terdapat 2 program yang terealisasi kinerja fisiknya sehingga rata-rata capaian 45,51% atau selisih kurang -9,49%, dan realisasi kinerja anggaran dengan rata-rata capaian sebesar 53,46% atau selisih kurang -1,54%. Dari 3 program tersebut, terdapat 1 program yang belum ada capaian kinerja fisik maupun anggaran yaitu Program peningkatan pengembangan sistem pelaporan capaian kinerja dan keuangan.

**Dinas Komunikasi dan Informatika**, memiliki 5 program yang semua program sudah dilaksanakan sampai dengan triwulan ke II dengan rata-rata capaian kinerja fisik mencapai 54,28% atau selisih kurang -0,72%, dan rata-rata capaian realisasi kinerja anggaran 14,97% atau selisih kurang -40,03% dari target. Jika diperhatikan secara rinci 4 program telah melampaui target kinerja fisik, sedangkan untuk capaian kinerja anggaran belum mencapai target untuk triwulan ke II.

**Dinas Koperasi, Usaha Kecil dan Menengah**, memiliki 4 program yang sampai dengan triwulan ke II hanya 3 program yang sudah ada capaian realisasi dengan rata-rata capaian kinerja fisik sebesar 22,99% atau selisih kurang -32,01%, dan 2 program yang sudah ada capaian realisasi kinerja anggaran, sehingga secara rata-rata capaian kinerja anggaran menjadi 11,88% atau selisih kurang -43,13% dari target. Program yang belum dilaksanakan atau belum ada capaian kinerja fisik maupun anggaran yaitu Program Pengembangan Kewirausahaan dan Keunggulan Kompetitif Usaha Kecil Menengah, sedangkan untuk Program Peningkatan Kualitas Kelembagaan Koperasi sudah ada capaian realisasi kinerja fisik tetapi belum ada capaian realisasi kinerja anggaran sampai dengan triwulan ke II.

**Dinas Olah Raga dan Pemuda**, memiliki 11 program yang sampai dengan triwulan ke II hanya 2 program yang sudah ada capaian realisasi fisik sehingga secara rata-rata capaian kinerja fisik sebesar 8,70% atau selisih kurang -46,30%, dan 3 program yang sudah ada capaian realisasi anggaran sehingga secara rata-

rata capaian kinerja anggaran menjadi 4,05% atau selisih kurang -50,95% dari target. Program yang belum dilaksanakan atau belum ada capaian kinerja fisik maupun anggaran atau 0% sebanyak 8 program yaitu Program mendorong partisipasi dan peran aktif pemuda dalam berbagai bidang pembangunan, Program Pembangunan dan Pengembangan sarana dan prasarana olahraga yang berstandar nasional dan Internasional, Program Pembinaan Atlit Muda dan Olahraga Prestasi, Program Peningkatan Koordinasi dan Sinergitas untuk Penyelenggaraan PON XX/2020, Program Peningkatan Sarana dan Prasarana Olahraga, Program peningkatan upaya penumbuhan kewirausahaan dan kecakapan hidup pemuda, Program Penyelenggaraan Kompetisi/Pekan Olahraga/Kejuaraan Olahraga, dan Program Persiapan Penyelenggaraan PON XX 2020. Sedangkan untuk Program Pembinaan dan Pemasarakatan Olahraga sudah ada realisasi capaian kinerja anggaran namun belum ada capaian kinerja fisik.

**Dinas Pemberdayaan Masyarakat dan Kampung**, memiliki 7 program yang sampai dengan triwulan ke II belum ada capaian realisasi fisik dan capaian realisasi anggaran atau 0%.

**Dinas Pemberdayaan Perempuan, Perlindungan Anak dan Keluarga Berencana**, memiliki 2 program yang sampai dengan triwulan ke II belum ada capaian realisasi fisik atau 0%, namun sudah ada capaian realisasi anggaran sehingga secara rata-rata capaian kinerja anggaran menjadi 36,69% atau selisih kurang -18,32% dari target.

**Dinas Penanaman Modal Pelayanan Terpadu Satu Pintu**, memiliki 6 program yang sampai dengan triwulan ke II terdapat 5 program yang sudah ada capaian realisasi fisik sehingga secara rata-rata capaian kinerjanya sebesar 25,52% atau selisih kurang 29,48%, dan 6 program sudah ada capaian realisasi anggaran sehingga secara rata-rata capaian kinerja anggaran menjadi 34,87% atau selisih kurang -20,14% dari target. Program Peningkatan Promosi dan Kerjasama Investasi, sudah ada realisasi capaian kinerja anggaran sebesar 10,50% namun untuk realisasi capaian kinerja fisik masih 0%.



**Dinas Pengelola Lingkungan Hidup**, memiliki 2 program yang sampai dengan triwulan ke II capaian realisasi fisik dan anggaran melampaui target yang secara rata-rata capaian kinerja fisik mencapai 75,60% atau selisih lebih 20,60%, dan rata-rata capaian kinerja anggaran sebesar 75,59% atau selisih lebih 20,59% dari target.

**Dinas Perhubungan**, memiliki 9 program yang sampai dengan triwulan ke II terdapat 2 program yang sudah ada capaian realisasi fisik dan anggaran sedangkan 7 program lainnya capaian kinerja fisik dan anggaran masih 0%. Rata-rata capaian kinerja fisik pada Dinas Perhubungan sebesar 6,95% atau selisih kurang 48,05%, dan rata-rata capaian realisasi kinerja anggaran 4,52% atau selisih kurang -50,48% dari target.

**Dinas Perpustakaan dan Arsip Daerah**, memiliki 2 program yang sampai dengan triwulan ke II terdapat 1 program yang sudah ada capaian realisasi fisik dan anggaran sedangkan 1 program lainnya capaian kinerja fisik dan anggaran masih 0% yaitu Program peningkatan pengembangan sistem pelaporan capaian kinerja dan keuangan. Rata-rata capaian kinerja fisik pada Dinas Perpustakaan dan Arsip Daerah sebesar 25% atau selisih kurang 30%, dan rata-rata capaian realisasi kinerja anggaran 44,11% atau selisih kurang -10,89% dari target.

**Dinas Tenaga Kerja**, memiliki 1 program yang sampai dengan triwulan ke II sudah melampaui target dengan capaian realisasi fisik sebesar 56% atau selisih lebih 1% dan capaian realisasi kinerja anggaran mencapai 82,32% atau selisih lebih 27,32% dari target.

**Tabel 2.5.**  
**Capaian Kinerja Fisik Dan Anggaran Penyelenggaraan**  
**Pemerintah Daerah Provinsi Papua Sampai Dengan Triwulan II**  
**Tahun 2019 Pada Urusan Wajib Bukan Pelayanan Dasar Dirinci**  
**Menurut Perangkat Daerah Dan Program**  
**(dalam %)**

Urusan/Perangkat Daerah	Target Capaian Kinerja Sampai Dengan Triwulan II Tahun 2019	Realisasi Sampai Dengan Triwulan II Tahun 2019		Selisih Realisasi Dengan Target	
		Rata-Rata Capaian Kinerja Fisik	Rata-Rata Capaian Kinerja Anggaran	Kinerja Fisik	Kinerja Anggaran
<b>Dinas Kebudayaan</b>	55	<b>0.00</b>	<b>3.47</b>	-55.00	-51.53
Program Pelayanan Administrasi Perkantoran	55	0.00	20.81	-55.00	-34.19
Program Pengelolaan Kekayaan Budaya	55	0.00	0.00	-55.00	-55.00
Program Pengelolaan Keragaman Budaya	55	0.00	0.00	-55.00	-55.00
Program pengembangan kerjasama pengelolaan kekayaan budaya	55	0.00	0.00	-55.00	-55.00
Program peningkatan pengembangan sistem pelaporan capaian kinerja dan keuangan	55	0.00	0.00	-55.00	-55.00
Program peningkatan sarana dan prasarana aparatur	55	0.00	0.00	-55.00	-55.00
<b>Dinas Ketahanan Pangan</b>	55	<b>45.51</b>	<b>53.46</b>	-9.49	-1.54
Program Pelayanan Administrasi Perkantoran	55	88.60	88.66	33.60	33.66
Program peningkatan pengembangan sistem pelaporan capaian kinerja dan keuangan	55	0.00	0.00	-55.00	-55.00
Program peningkatan sarana dan prasarana aparatur	55	47.92	71.71	-7.08	16.71
<b>Dinas Komunikasi dan Informatika</b>	55	<b>54.28</b>	<b>14.97</b>	-0.72	-40.03
Program kerjasama informasi dengan mas media	55	45.10	29.15	-9.90	-25.85
Program Pelayanan Administrasi Perkantoran	55	57.93	11.84	2.93	-43.16
Program Pengelolaan dan	55	55.00	4.37	0.00	-50.63

Urusan/Perangkat Daerah	Target Capaian Kinerja Sampai Dengan Triwulan II Tahun 2019	Realisasi Sampai Dengan Triwulan II Tahun 2019		Selisih Realisasi Dengan Target	
		Rata-Rata Capaian Kinerja Fisik	Rata-Rata Capaian Kinerja Anggaran	Kinerja Fisik	Kinerja Anggaran
Pengembangan Persandian Daerah					
Program pengembangan komunikasi, informasi dan media massa	55	58.35	8.64	3.35	-46.36
Program peningkatan sarana dan prasarana aparatur	55	55.00	20.85	0.00	-34.15
<b>Dinas Koperasi, Usaha Kecil dan Menengah</b>	55	<b>22.99</b>	<b>11.88</b>	-32.01	-43.13
Program Pelayanan Administrasi Perkantoran	55	55.60	33.13	0.60	-21.87
Program Pengembangan Kewirausahaan dan Keunggulan Kompetitif Usaha Kecil Menengah	55	0.00	0.00	-55.00	-55.00
Program Pengembangan Sistem Pendukung Usaha Bagi Usaha Mikro Kecil Menengah	55	18.75	14.37	-36.25	-40.63
Program Peningkatan Kualitas Kelembagaan Koperasi	55	17.60	0.00	-37.40	-55.00
<b>Dinas Olah Raga dan Pemuda</b>	55	<b>8.70</b>	<b>4.05</b>	-46.30	-50.95
Program mendorong partisipasi dan peran aktif pemuda dalam berbagai bidang pembangunan	55	0.00	0.00	-55.00	-55.00
Program Pelayanan Administrasi Perkantoran	55	46.66	15.34	-8.34	-39.66
Program Pembangunan dan Pengembangan sarana dan prasarana olahraga yang berstandar nasional dan Internasional	55	0.00	0.00	-55.00	-55.00
Program Pembinaan Atlit Muda dan OLahraga Prestasi	55	0.00	0.00	-55.00	-55.00
Program Pembinaan dan Pemasyarakatan Olahraga	55	0.00	6.63	-55.00	-48.37

Urusan/Perangkat Daerah	Target Capaian Kinerja Sampai Dengan Triwulan II Tahun 2019	Realisasi Sampai Dengan Triwulan II Tahun 2019		Selisih Realisasi Dengan Target	
		Rata-Rata Capaian Kinerja Fisik	Rata-Rata Capaian Kinerja Anggaran	Kinerja Fisik	Kinerja Anggaran
Program Peningkatan Koordinasi dan Sinergitas untuk Penyelenggaraan PON XX/2020	55	0.00	0.00	-55.00	-55.00
Program peningkatan peran serta kepemudaan	55	49.09	22.61	-5.91	-32.39
Program Peningkatan Sarana dan Prasarana Olahraga	55	0.00	0.00	-55.00	-55.00
Program peningkatan upaya penumbuhan kewirausahaan dan kecakapan hidup pemuda	55	0.00	0.00	-55.00	-55.00
Program Penyelenggaraan Kompetisi/Pekan Olahraga/Kejuaraan Olahraga	55	0.00	0.00	-55.00	-55.00
Program Persiapan Penyelenggaraan PON XX 2020	55	0.00	0.00	-55.00	-55.00
<b>Dinas Pemberdayaan Masyarakat dan Kampung</b>	55	<b>0.00</b>	<b>0.00</b>	-55.00	-55.00
Program Pelayanan Administrasi Perkantoran	55	0.00	0.00	-55.00	-55.00
Program Pemberdayaan Masyarakat Kampung	55	0.00	0.00	-55.00	-55.00
Program Pengembangan Data/Informasi	55	0.00	0.00	-55.00	-55.00
Program Penguatan Kapasitas Kelembagaan Distrik dan Kampung	55	0.00	0.00	-55.00	-55.00
Program Peningkatan Kualitas Hidup dan Perlindungan Perempuan	55	0.00	0.00	-55.00	-55.00
Program Peningkatan Peran Serta dan Kesetaraan Gender dalam Pembangunan	55	0.00	0.00	-55.00	-55.00
Program peningkatan sarana dan prasarana aparatur	55	0.00	0.00	-55.00	-55.00

Urusan/Perangkat Daerah	Target Capaian Kinerja Sampai Dengan Triwulan II Tahun 2019	Realisasi Sampai Dengan Triwulan II Tahun 2019		Selisih Realisasi Dengan Target	
		Rata-Rata Capaian Kinerja Fisik	Rata-Rata Capaian Kinerja Anggaran	Kinerja Fisik	Kinerja Anggaran
<b>Dinas Pemberdayaan Perempuan, Perlindungan Anak dan Keluarga Berencana</b>	55	<b>0.00</b>	<b>36.69</b>	-55.00	-18.32
Program Pelayanan Administrasi Perkantoran	55	0.00	14.39	-55.00	-40.61
Program peningkatan sarana dan prasarana aparatur	55	0.00	58.98	-55.00	3.98
<b>Dinas Penanaman Modal Pelayanan Terpadu Satu Pintu</b>	55	<b>25.52</b>	<b>34.87</b>	-29.48	-20.14
Program Pelayanan Administrasi Perkantoran	55	39.56	62.18	-15.44	7.18
Program Peningkatan Iklim Investasi dan Realisasi Investasi	55	12.84	20.47	-42.16	-34.53
Program Peningkatan Pelayanan Perizinan Penanaman Modal	55	6.18	21.41	-48.82	-33.59
Program peningkatan pengembangan sistem pelaporan capaian kinerja dan keuangan	55	39.30	44.91	-15.70	-10.09
Program Peningkatan Promosi dan Kerjasama Investasi	55	0.00	10.50	-55.00	-44.50
Program peningkatan sarana dan prasarana aparatur	55	55.25	49.72	0.25	-5.28
<b>Dinas Pengelola Lingkungan Hidup</b>	55	<b>75.60</b>	<b>75.59</b>	20.60	20.59
Program Pelayanan Administrasi Perkantoran	55	93.75	93.73	38.75	38.73
Program peningkatan sarana dan prasarana aparatur	55	57.45	57.45	2.45	2.45
<b>Dinas Perhubungan</b>	55	<b>6.95</b>	<b>4.52</b>	-48.05	-50.48
Program Pelayanan Administrasi Perkantoran	55	36.90	32.83	-18.10	-22.17
Program Pembangunan Prasarana dan Fasilitas	55	0.00	0.00	-55.00	-55.00

Urusan/Perangkat Daerah	Target Capaian Kinerja Sampai Dengan Triwulan II Tahun 2019	Realisasi Sampai Dengan Triwulan II Tahun 2019		Selisih Realisasi Dengan Target	
		Rata-Rata Capaian Kinerja Fisik	Rata-Rata Capaian Kinerja Anggaran	Kinerja Fisik	Kinerja Anggaran
Perhubungan					
Program Pembangunan Sarana dan Prasarana Perhubungan	55	0.00	0.00	-55.00	-55.00
Program pengendalian dan pengamanan lalu lintas	55	0.00	0.00	-55.00	-55.00
Program peningkatan kelaikan pengoperasian kendaraan bermotor	55	0.00	0.00	-55.00	-55.00
Program peningkatan pelayanan angkutan	55	0.00	0.00	-55.00	-55.00
Program peningkatan pengembangan sistem pelaporan capaian kinerja dan keuangan	55	0.00	0.00	-55.00	-55.00
Program peningkatan sarana dan prasarana aparatur	55	25.69	7.87	-29.31	-47.13
Program Rehabilitasi dan Pemeliharaan Prasarana dan Fasilitas LLAJ	55	0.00	0.00	-55.00	-55.00
<b>Dinas Perpustakaan dan Arsip Daerah</b>	55	<b>25.00</b>	<b>44.11</b>	-30.00	-10.89
Program Pelayanan Administrasi Perkantoran	55	50.00	88.22	-5.00	33.22
Program peningkatan pengembangan sistem pelaporan capaian kinerja dan keuangan	55	0.00	0.00	-55.00	-55.00
<b>Dinas Tenaga Kerja</b>	55	<b>56.00</b>	<b>82.32</b>	1.00	27.32
Program Pelayanan Administrasi Perkantoran	55	56.00	82.32	1.00	27.32
<b>Total</b>	<b>55.00</b>	<b>18.42</b>	<b>17.12</b>	<b>-36.58</b>	<b>-37.88</b>

### 2.2.2.3. Urusan Pilihan

**Dinas Energi dan Sumberdaya Mineral**, memiliki 14 program yang sampai dengan triwulan ke II terdapat 4 program yang sudah ada capaian realisasi fisik dan anggaran sedangkan 10 program lainnya capaian kinerja fisik dan anggaran masih 0%. Rata-rata capaian kinerja fisik pada Dinas Energi dan Sumberdaya Mineral dan Arsip Daerah sebesar 4,71% atau selisih kurang 50,29%, dan rata-rata capaian realisasi kinerja anggaran 3,33% atau selisih kurang -51,67% dari target.

**Dinas Kehutanan**, memiliki 10 program yang sampai dengan triwulan ke II belum ada capaian realisasi fisik atau 0%, sedangkan untuk capaian kinerja anggaran terdapat 2 program yaitu Program Pelayanan Administrasi Perkantoran sebesar 16,60% dan Program peningkatan sarana dan prasarana aparatur sebesar 4,66% sehingga secara rata-rata capaian realisasi kinerja anggaran menjadi 2,13% dari target.

**Dinas Kelautan dan Perikanan**, memiliki 13 program yang sampai dengan triwulan ke II terdapat 8 program yang sudah ada capaian realisasi fisik dan anggaran namun dengan nama program yang berbeda. Rata-rata capaian kinerja fisik pada Dinas Kelautan dan Perikanan, sebesar 15,15% atau selisih kurang 39,85%, dan rata-rata capaian realisasi kinerja anggaran 12,77% atau selisih kurang -51,67% dari target. Selain itu terdapat 2 program yaitu Program peningkatan pengembangan sistem pelaporan capaian kinerja dan keuangan dan Program peningkatan sarana dan prasarana aparatur yang belum ada capaian realisasi fisik maupun anggaran, sedangkan Program Pengembangan dan Peningkatan Produksi Perikanan Tangkap, Program Pengembangan Data dan Informasi dan Program Peningkatan Mutu Produksi Nelayan, Pengelolaan dan Pemasaran belum ada realisasi capaian fisik namun sudah ada realisasi capaian anggaran, selanjutnya terdapat 3 program yaitu Program optimalisasi pengelolaan dan pemasaran produksi perikanan, Program pemberdayaan masyarakat dalam pengawasan dan pengendalian sumberdaya kelautan dan Program pengembangan kawasan budidaya laut, air payau dan air tawar sudah ada

realisasi capaian fisik namun belum ada realisasi capaian kinerja anggaran.

**Dinas Pariwisata**, memiliki 7 program yang sampai dengan triwulan ke II belum ada capaian realisasi fisik maupun anggaran atau 0%.

**Dinas Perindustrian dan Perdagangan**, memiliki 9 program yang sampai dengan triwulan ke II belum ada capaian realisasi fisik atau 0% sedangkan 2 program sudah ada realisasi capaian kinerja anggaran yaitu Program Pelayanan Administrasi Perkantoran sebesar 52,59% dan Program Peningkatan Efisiensi Perdagangan Dalam Negeri sebesar 9,91% dari target. Rata-rata capaian kinerja anggaran pada Dinas Perindustrian dan Perdagangan sebesar 6,94% atau selisih kurang -48,06% dari target.

**Dinas Tanaman Pangan dan Hortikultura**, Rata-rata capaian kinerja fisik sampai triwulan ke II sebesar 26,51% atau selisih kurang -28,49% dan realisasi capaian kinerja anggaran sebesar 19,83% atau selisih kurang -35,17% dari target.

**Dinas Perkebunan**, Rata-rata capaian kinerja fisik sampai triwulan ke II sebesar 0% atau selisih kurang -55% dan realisasi capaian kinerja anggaran sebesar 8,74% atau selisih kurang -46,26% dari target.

**Dinas Peternakan dan Kesehatan Hewan**, memiliki 15 program yang sampai dengan triwulan ke II terdapat 12 program yang sudah ada capaian realisasi fisik dan anggaran namun dengan nama program yang berbeda. Rata-rata capaian kinerja fisik sampai triwulan ke II sebesar 24,38% atau selisih kurang -30,62% dan realisasi capaian kinerja anggaran sebesar 048% atau selisih kurang -54,52% dari target. Terdapat 3 program yang belum ada realisasi capaian kinerja fisik atau 0% tetapi sudah ada realisasi capaian kinerja anggaran yaitu Program Peningkatan Kesejahteraan Petani, Program peningkatan penerapan teknologi pertanian/perkebunan dan Program peningkatan produksi pertanian/perkebunan



**Tabel 2.6.**  
**Capaian Kinerja Fisik Dan Anggaran Penyelenggaraan Pemerintah Daerah Provinsi Papua Sampai Dengan Triwulan II Tahun 2019 Pada Urusan Pilihan Dirinci Menurut Perangkat Daerah Dan Program (dalam %)**

Urusan/Perangkat Daerah	Target Capaian Kinerja Sampai Dengan Triwulan II Tahun 2019	Realisasi Sampai Dengan Triwulan II Tahun 2019		Selisih Realisasi Dengan Target	
		Rata-Rata Capaian Kinerja Fisik	Rata-Rata Capaian Kinerja Anggaran	Kinerja Fisik	Kinerja Anggaran
<b>Dinas Energi dan Sumberdaya Mineral</b>	55	<b>4.71</b>	<b>3.33</b>	-50.29	-51.67
Program evaluasi dan koordinasi perencanaan program pembangunan	55	0.00	0.00	-55.00	-55.00
Program Pelayanan Administrasi Perkantoran	55	21.70	19.60	-33.30	-35.40
Program Pelayanan Air Bersih	55	0.00	0.00	-55.00	-55.00
Program pembinaan dan pemutakhiran sistem data dan informasi energi dan sumber daya mineral	55	0.00	0.00	-55.00	-55.00
Program pembinaan dan pengawasan bidang pertambangan	55	0.00	0.00	-55.00	-55.00
Program Penelitian dan Pengembangan Balai Latihan dan Laboratorium Pertambangan	55	10.62	5.84	-44.38	-49.16
Program Penelitian, Mitigasi dan Pelayanan Geologi	55	10.39	9.24	-44.61	-45.76
Program pengawasan dan penertiban kegiatan rakyat yang berpotensi merusak lingkungan	55	0.00	0.00	-55.00	-55.00
Program pengawasan penyediaan dan pendistribusian bahan bakar minyak (BBM) dan bahan bakar gas (BBG)	55	23.27	11.97	-31.73	-43.03
Program Pengelolaan Listrik dan Pemanfaatan	55	0.00	0.00	-55.00	-55.00

Urusan/Perangkat Daerah	Target Capaian Kinerja Sampai Dengan Triwulan II Tahun 2019	Realisasi Sampai Dengan Triwulan II Tahun 2019		Selisih Realisasi Dengan Target	
		Rata-Rata Capaian Kinerja Fisik	Rata-Rata Capaian Kinerja Anggaran	Kinerja Fisik	Kinerja Anggaran
Energi					
Program peningkatan disiplin aparatur	55	0.00	0.00	-55.00	-55.00
Program peningkatan kapasitas sumber daya aparatur	55	0.00	0.00	-55.00	-55.00
Program peningkatan pengembangan sistem pelaporan capaian kinerja dan keuangan	55	0.00	0.00	-55.00	-55.00
Program peningkatan sarana dan prasarana aparatur	55	0.00	0.00	-55.00	-55.00
<b>Dinas Kehutanan</b>	55	<b>0.00</b>	<b>2.13</b>	-55.00	-52.87
Program Pelayanan Administrasi Perkantoran	55	0.00	16.60	-55.00	-38.40
Program pemanfaatan potensi sumber daya hutan	55	0.00	0.00	-55.00	-55.00
Program Pencegahan Deforestasi	55	0.00	0.00	-55.00	-55.00
Program Pengelolaan hutan masyarakat hukum adat	55	0.00	0.00	-55.00	-55.00
Program peningkatan disiplin aparatur	55	0.00	0.00	-55.00	-55.00
Program peningkatan kapasitas sumber daya aparatur	55	0.00	0.00	-55.00	-55.00
Program peningkatan pengembangan sistem pelaporan capaian kinerja dan keuangan	55	0.00	0.00	-55.00	-55.00
Program peningkatan sarana dan prasarana aparatur	55	0.00	4.66	-55.00	-50.34
Program perencanaan dan pengembangan hutan	55	0.00	0.00	-55.00	-55.00
Program rehabilitasi	55	0.00	0.00	-55.00	-55.00

Urusan/Perangkat Daerah	Target Capaian Kinerja Sampai Dengan Triwulan II Tahun 2019	Realisasi Sampai Dengan Triwulan II Tahun 2019		Selisih Realisasi Dengan Target	
		Rata-Rata Capaian Kinerja Fisik	Rata-Rata Capaian Kinerja Anggaran	Kinerja Fisik	Kinerja Anggaran
hutan dan lahan					
<b>Dinas Kelautan dan Perikanan</b>	55	<b>15.15</b>	<b>12.77</b>	-39.85	-42.23
Program Optimalisasi dan Pembangunan Prasarana Perikanan Tangkap	55	14.87	0.53	-40.13	-54.47
Program Optimalisasi Fungsi dan Pelayanan Unit Pelaksanaan Teknis Dinas (UPTD)	55	64.81	2.76	9.81	-52.24
Program optimalisasi pengelolaan dan pemasaran produksi perikanan	55	27.27	0.00	-27.73	-55.00
Program Pelayanan Administrasi Perkantoran	55	0.76	49.22	-54.24	-5.78
Program pemberdayaan masyarakat dalam pengawasan dan pengendalian sumberdaya kelautan	55	26.21	0.00	-28.79	-55.00
Program Pemberdayaan Masyarakat Pesisir dan Pulau-pulau Kecil	55	18.53	5.33	-36.47	-49.67
Program pengembangan budidaya perikanan	55	24.48	0.59	-30.52	-54.41
Program Pengembangan dan Peningkatan Produksi Perikanan Tangkap	55	0.00	4.58	-55.00	-50.42
Program Pengembangan Data dan Informasi	55	0.00	100.00	-55.00	45.00
Program pengembangan kawasan budidaya laut, air payau dan air tawar	55	20.00	0.00	-35.00	-55.00
Program Peningkatan Mutu Produksi Nelayan, Pengelolaan dan Pemasaran	55	0.00	3.01	-55.00	-51.99
Program peningkatan	55	0.00	0.00	-55.00	-55.00

Urusan/Perangkat Daerah	Target Capaian Kinerja Sampai Dengan Triwulan II Tahun 2019	Realisasi Sampai Dengan Triwulan II Tahun 2019		Selisih Realisasi Dengan Target	
		Rata-Rata Capaian Kinerja Fisik	Rata-Rata Capaian Kinerja Anggaran	Kinerja Fisik	Kinerja Anggaran
pengembangan sistem pelaporan capaian kinerja dan keuangan					
Program peningkatan sarana dan prasarana aparatur	55	0.00	0.00	-55.00	-55.00
<b>Dinas Pariwisata</b>	55	<b>0.00</b>	<b>0.00</b>	-55.00	-55.00
Program Pelayanan Administrasi Perkantoran	55	0.00	0.00	-55.00	-55.00
Program Pengembangan Destinasi Pariwisata	55	0.00	0.00	-55.00	-55.00
program pengembangan kapasitas	55	0.00	0.00	-55.00	-55.00
Program Pengembangan Kemitraan	55	0.00	0.00	-55.00	-55.00
Program Pengembangan Pemasaran Pariwisata	55	0.00	0.00	-55.00	-55.00
Program peningkatan pengembangan sistem pelaporan capaian kinerja dan keuangan	55	0.00	0.00	-55.00	-55.00
Program peningkatan sarana dan prasarana aparatur	55	0.00	0.00	-55.00	-55.00
<b>Dinas Perindustrian dan Perdagangan</b>	55	<b>0.00</b>	<b>6.94</b>	-55.00	-48.06
Program Pelayanan Administrasi Perkantoran	55	0.00	52.59	-55.00	-2.41
Program Penataan Struktur Industri	55	0.00	0.00	-55.00	-55.00
Program Pengembangan Industri Kecil dan Menengah	55	0.00	0.00	-55.00	-55.00
Program Peningkatan dan Pengembangan Ekspor	55	0.00	0.00	-55.00	-55.00
Program Peningkatan Efisiensi Perdagangan Dalam Negri	55	0.00	9.91	-55.00	-45.09

Urusan/Perangkat Daerah	Target Capaian Kinerja Sampai Dengan Triwulan II Tahun 2019	Realisasi Sampai Dengan Triwulan II Tahun 2019		Selisih Realisasi Dengan Target	
		Rata-Rata Capaian Kinerja Fisik	Rata-Rata Capaian Kinerja Anggaran	Kinerja Fisik	Kinerja Anggaran
Program peningkatan kapasitas sumber daya aparatur	55	0.00	0.00	-55.00	-55.00
Program peningkatan pengembangan sistem pelaporan capaian kinerja dan keuangan	55	0.00	0.00	-55.00	-55.00
Program peningkatan sarana dan prasarana aparatur	55	0.00	0.00	-55.00	-55.00
Program Perlindungan Konsumen dan pengamanan perdagangan	55	0.00	0.00	-55.00	-55.00
<b>Dinas Peternakan dan Kesehatan Hewan</b>	<b>55</b>	<b>24.38</b>	<b>0.48</b>	-30.62	-54.52
Program Pelayanan Administrasi Perkantoran	55	35.12	65.86	-19.88	10.86
Program pencegahan dan penanggulangan penyakit ternak	55	28.34	0.00	-26.66	-55.00
Program peningkatan kapasitas sumber daya aparatur	55	51.31	39.27	-3.69	-15.73
Program Peningkatan Kelembagaan Penyuluh	55	7.67	0.00	-47.33	-55.00
Program Peningkatan kemandirian pangan dan ketahanan pangan asal hewan	55	30.15	0.00	-24.85	-55.00
Program Peningkatan Kesejahteraan Petani	55	0.00	18.32	-55.00	-36.68
Program Peningkatan Ketahanan Pangan (pertanian/perkebunan)	55	34.08	2.83	-20.92	-52.17
Program peningkatan pemasaran hasil produksi pertanian/perkebunan	55	19.53	4.49	-35.47	-50.52
Program peningkatan pemasaran hasil	55	40.10	0.00	-14.90	-55.00

Urusan/Perangkat Daerah	Target Capaian Kinerja Sampai Dengan Triwulan II Tahun 2019	Realisasi Sampai Dengan Triwulan II Tahun 2019		Selisih Realisasi Dengan Target	
		Rata-Rata Capaian Kinerja Fisik	Rata-Rata Capaian Kinerja Anggaran	Kinerja Fisik	Kinerja Anggaran
produksi peternakan					
Dinas Tanaman Pangan dan Hortikultura	55	26.51	19.83	-28.49	-35.17
Program peningkatan penerapan teknologi pertanian/perkebunan	55	0.00	7.46	-55.00	-47.54
Program peningkatan produksi hasil peternakan	55	21.30	0.00	-33.70	-55.00
<b>Dinas Perkebunan</b>	<b>55</b>	<b>0.00</b>	<b>8.74</b>	<b>-55.00</b>	<b>-46.26</b>
Program peningkatan produksi pertanian/perkebunan	55	0.00	3.44	-55.00	-51.56
Program peningkatan sarana dan prasarana aparatur	55	30.00	43.12	-25.00	-11.88
Program Peningkatan Sumberdaya Pertanian	55	60.77	10.38	5.77	-44.62
Program Perencanaan Pembangunan	55	34.58	16.40	-20.42	-38.60
Program Peningkatan Kesejahteraan Petani	55	0.00	18.32	-55.00	-36.68
Program Peningkatan Ketahanan Pangan (pertanian/perkebunan)	55	34.08	2.83	-20.92	-52.17
Program peningkatan pemasaran hasil produksi pertanian/perkebunan	55	19.53	4.49	-35.47	-50.52
Program peningkatan pemasaran hasil produksi peternakan	55	40.10	0.00	-14.90	-55.00
Program peningkatan penerapan teknologi pertanian/perkebunan	55	0.00	7.46	-55.00	-47.54
Program peningkatan produksi hasil peternakan	55	21.30	0.00	-33.70	-55.00
Program peningkatan produksi pertanian/perkebunan	55	0.00	3.44	-55.00	-51.56

Urusan/Perangkat Daerah	Target Capaian Kinerja Sampai Dengan Triwulan II Tahun 2019	Realisasi Sampai Dengan Triwulan II Tahun 2019		Selisih Realisasi Dengan Target	
		Rata-Rata Capaian Kinerja Fisik	Rata-Rata Capaian Kinerja Anggaran	Kinerja Fisik	Kinerja Anggaran
Program peningkatan sarana dan prasarana aparatur	55	30.00	43.12	-25.00	-11.88
Program Peningkatan Sumberdaya Pertanian	55	60.77	10.38	5.77	-44.62
Program Perencanaan Pembangunan	55	34.58	16.40	-20.42	-38.60
<b>Total</b>	<b>55.00</b>	<b>11.68</b>	<b>10.03</b>	<b>-43.32</b>	<b>-44.97</b>

#### 2.2.2.4. Urusan Pemerintahan Fungsi Penunjang

**Badan Kepegawaian Daerah**, memiliki 10 program yang sampai dengan triwulan ke II terdapat 5 program yang sudah ada capaian realisasi fisik dan 4 program yang sudah ada capaian kinerja anggaran. Rata-rata capaian kinerja fisik sampai triwulan ke II sebesar 9,64% atau selisih kurang -45,36% dan realisasi capaian kinerja anggaran sebesar 6,37% atau selisih kurang -48,63% dari target. Adapun program yang belum terealisasi sampai dengan triwulan ke II yaitu Program Penataan Kelembagaan dan Ketatalaksanaan, Program Pendidikan Kedinasan, Program Pengembangan Data dan Informasi, Program peningkatan disiplin aparatur dan Program Peningkatan Pemberian Bantuan Hukum dan Penegakan Perda, sedangkan program yang sudah ada capaian kinerja fisik namun belum ada capaian kinerja anggaran yaitu Program peningkatan pengembangan sistem pelaporan capaian kinerja dan keuangan.

**Badan Perencanaan Pembangunan Daerah**, memiliki 11 program yang sampai dengan triwulan ke II terdapat 9 program yang sudah ada capaian realisasi fisik anggaran, sedangkan 2 lainnya yaitu Program Peningkatan Kapasitas Kelembagaan Perencanaan Pembangunan Daerah dan Program peningkatan pengembangan sistem pelaporan capaian kinerja dan keuangan capaian kinerja fisik dan anggaran masih 0%. Rata-rata capaian kinerja fisik sampai triwulan ke II sebesar 22,57% atau selisih

kurang -32,43% dan realisasi capaian kinerja anggaran sebesar 19,93% atau selisih kurang -35,07% dari target.

**Badan Pengelola Keuangan dan Asset Daerah**, memiliki 7 program yang sampai dengan triwulan ke II terdapat 4 program yang sudah ada capaian realisasi fisik dan 5 program yang terdapat capaian realisasi capaian anggaran, sedangkan 2 lainnya yaitu Program peningkatan disiplin aparatur dan Program peningkatan pengembangan sistem pelaporan capaian kinerja dan keuangan capaian kinerja fisik dan anggaran masih 0%. Selanjutnya 1 program yaitu Program peningkatan kapasitas sumber daya aparatur belum ada realisasi capaian fisik namun sdah terdapat realisasi capaian kinerja anggaran. Rata-rata capaian kinerja fisik sampai triwulan ke II sebesar 20,42% atau selisih kurang -34,58% dan realisasi capaian kinerja anggaran sebesar 20,33% atau selisih kurang -34,67% dari target.

**Badan Pengelolaan Pendapatan Daerah**, memiliki 9 program yang sampai dengan triwulan ke II semua program yang sudah ada capaian realisasi fisik sedangkan realisasi capaian kinerja anggaran 8 program, sedangkan 1 lainnya yaitu Program peningkatan disiplin aparatur capaian anggaran masih 0% namun realisasi capaian kinerja fisik sudah melampaui target yaitu mencapai 80% atau selisih lebih 25%. Rata-rata capaian kinerja fisik sampai triwulan ke II sebesar 31,35% atau selisih kurang -23,65% dan realisasi capaian kinerja anggaran sebesar 22,40% atau selisih kurang -32,60% dari target.

**Badan Penanggulangan Bencana Daerah**, memiliki 1 program yang sampai dengan triwulan ke II sudah ada capaian realisasi fisik dan realisasi capaian kinerja anggaran yaitu sebesar 50% atau selisih kurang -5%.

**Badan Penelitian dan Pengembangan**, memiliki 2 program yang sampai dengan triwulan ke II belum ada capaian realisasi fisik sedangkan realisasi capaian kinerja anggaran yaitu Program Pelayanan Administrasi Perkantoran sebesar 85,88% atau selisih lebih 30,88% dan Program peningkatan pengembangan sistem pelaporan capaian kinerja dan keuangan 4,87% atau selisih kurang -50.13%. Rata-rata capaian kinerja fisik sampai triwulan



ke II sebesar 0% atau selisih kurang -55% dan realisasi capaian kinerja anggaran sebesar 45,38% atau selisih kurang -9,63% dari target.

**Badan Penghubung Daerah,** memiliki 10 program yang sampai dengan triwulan ke II belum ada capaian realisasi fisik sedangkan 3 program sudah ada realisasi capaian kinerja anggaran yaitu Program Pelayanan Administrasi Perkantoran sebesar 69,80% atau selisih lebih 14,80%, Program peningkatan pelayanan kedinasan kepala daerah/wakil kepala daerah 72,62% atau selisih lebih 17,62% dan Program peningkatan sarana dan prasarana aparatur 2,46% atau selisih kurang -52,54%. Rata-rata capaian kinerja fisik sampai triwulan ke II sebesar 0% atau selisih kurang -55% dan realisasi capaian kinerja anggaran sebesar 14,49% atau selisih kurang -40,51% dari target.

**Inspektorat,** memiliki 9 program yang sampai dengan triwulan ke II semua program sudah ada realisasi capaian fisik sedangkan 8 program sudah ada realisasi capaian kinerja anggaran. Rata-rata capaian kinerja fisik sampai triwulan ke II sebesar 35,80% atau selisih kurang -19,20% dan realisasi capaian kinerja anggaran sebesar 20,62% atau selisih kurang -34,38% dari target.

**Sekretariat Daerah,** memiliki 5 program yang sampai dengan triwulan ke II belum ada capaian realisasi fisik sedangkan 4 program sudah ada realisasi capaian kinerja anggaran yaitu Program Pelayanan Administrasi Perkantoran sebesar 66,79% atau selisih lebih 14,22%, Program peningkatan disiplin aparatur 57,21% atau selisih lebih 11,79%, Program peningkatan pelayanan kedinasan kepala daerah/wakil kepala daerah 71,87% atau selisih lebih 16,87% dan Program peningkatan sarana dan prasarana aparatur 8,01% atau selisih kurang -46,99%. Rata-rata capaian kinerja fisik sampai triwulan ke II sebesar 0% atau selisih kurang -55% dan realisasi capaian kinerja anggaran sebesar 40,78% atau selisih kurang -14,22% dari target.

**Biro Hukum,** memiliki 7 program yang sampai dengan triwulan ke II program yang sudah ada capaian realisasi fisik dan realisasi capaian kinerja anggaran sebanyak 5 program,

sedangkan 2 lainnya yaitu Program Dokumentasi dan Informasi Hukum dan Program peningkatan disiplin aparatur realisasi capaian kinerja fisik dan anggaran belum ada atau 0%. Rata-rata capaian kinerja fisik sampai triwulan ke II sebesar 19,77% atau selisih kurang -35,23% dan realisasi capaian kinerja anggaran sebesar 22,62% atau selisih kurang -32,38% dari target. Program Peningkatan Pemberian Bantuan Hukum dan Penegakan Perda terlihat sudah melampaui target untuk capaian kinerja fisik yaitu 55,05% atau selisih lebih 0,05% sedangkan capaian kinerja anggaran 53,64% atau selisih kurang -1,36% dari target.

**Biro Humas dan Protokol**, memiliki 1 program yang sampai dengan triwulan ke II program belum ada realisasi capaian kinerja fisik namun untuk realisasi capaian kinerja anggaran sudah mencapai 74,43% atau selisih lebih 19,43% dari target.

**Biro Kesejahteraan Rakyat dan Kemasyarakatan**, memiliki 4 program yang sampai dengan triwulan ke II belum ada realisasi capaian kinerja fisik dan realisasi capaian kinerja anggaran yaitu 0%.

**Biro Layanan Pengadaan Barang Dan Jasa**, memiliki 6 program yang sampai dengan triwulan ke II program yang sudah ada capaian realisasi fisik dan realisasi capaian kinerja anggaran sebanyak 5 program, sedangkan untuk Program peningkatan disiplin aparatur realisasi capaian kinerja fisik dan anggaran belum ada atau 0%. Rata-rata capaian kinerja fisik sampai triwulan ke II sebesar 19,34% atau selisih kurang -35,66% dan realisasi capaian kinerja anggaran sebesar 14,72% atau selisih kurang -40,28% dari target.

**Biro Organisasi**, memiliki 3 program yang sampai dengan triwulan ke II semua program yang sudah ada capaian realisasi fisik dan realisasi capaian kinerja anggaran. Rata-rata capaian kinerja fisik sampai triwulan ke II sebesar 20,30% atau selisih kurang -34,70% dan realisasi capaian kinerja anggaran sebesar 39,95% atau selisih kurang -15,22% dari target.

**Biro Otonomi Khusus** memiliki 2 program yang sampai dengan triwulan ke II belum ada realisasi capaian kinerja fisik dan realisasi capaian kinerja anggaran yaitu 0%.

**Biro Perbatasan dan Kerja Sama Luar Negeri** memiliki 1 program yang sampai dengan triwulan ke II belum ada realisasi capaian kinerja fisik dan realisasi capaian kinerja anggaran yaitu 0%.

**Biro Perekonomian dan Sumber Daya Alam** memiliki 2 program yang sampai dengan triwulan ke II belum ada realisasi capaian kinerja fisik dan realisasi capaian kinerja anggaran yaitu 0%.

**Biro Tata Pemerintahan** memiliki 1 program yang sampai dengan triwulan ke II belum ada realisasi capaian kinerja fisik namun untuk realisasi capaian kinerja anggaran sudah mencapai 92,00%.

**Biro Umum**, memiliki 2 program yang sampai dengan triwulan ke II belum ada realisasi capaian kinerja fisik namun untuk realisasi capaian kinerja anggaran untuk Program Pelayanan Administrasi Perkantoran sudah mencapai 83,09% atau selisih lebih 28,09% dan Program peningkatan sarana dan prasarana aparatur sudah mencapai 2,76% atau selisih kurang - 52,24%.

**Sekretariat Dewan Perwakilan Rakyat Papua**, memiliki 6 program yang sampai dengan triwulan ke II program yang sudah ada capaian realisasi fisik dan realisasi capaian kinerja anggaran sebanyak 5 program. Terdapat 4 program yang telah melampaui target capaian kinerja fisik namun belum mencapai target untuk capaian kinerja anggaran yaitu Program Pelayanan Administrasi Perkantoran, Program peningkatan disiplin aparatur, Program peningkatan kapasitas sumber daya aparatur dan Program peningkatan pengembangan sistem pelaporan capaian kinerja dan keuangan. Program Peningkatan Kapasitas Lembaga Perwakilan Rakyat Daerah realisasi capaian kinerja fisik belum ada atau 0% namun untuk realisasi capaian kinerja anggaran sudah mencapai 36,07% atau selisih kurang -18,93% sedangkan Program peningkatan disiplin aparatur sudah ada realisasi capaian kinerja fisik 68,93% namun belum ada realisasi capaian kinerja anggaran. Rata-rata capaian kinerja fisik sampai triwulan ke II sebesar

40,74% atau selisih kurang -14,26% dan realisasi capaian kinerja anggaran sebesar 26,32% atau selisih kurang -28,68% dari target.

**Sekretariat Majelis Rakyat Papua**, memiliki 9 program yang sampai dengan triwulan ke II program yang sudah ada capaian realisasi fisik sebanyak 5 program dan realisasi capaian kinerja anggaran sebanyak 7 program. Program peningkatan disiplin aparatur dan Program peningkatan pengembangan sistem pelaporan capaian kinerja dan keuangan realisasi capaian kinerja fisik dan anggaran belum ada atau 0% sedangkan Program peningkatan kapasitas sumber daya aparatur dan Program peningkatan sarana dan prasarana aparatur belum ada realisasi capaian kinerja fisik namun untuk realisasi capaian kinerja anggaran sudah ada yaitu masing-masing 18,56% dan 0,21%. Rata-rata capaian kinerja fisik sampai triwulan ke II sebesar 14,07% atau selisih kurang -40,93% dan realisasi capaian kinerja anggaran sebesar 10,56% atau selisih kurang -44,44% dari target.

**Tabel 2.7.**  
**Capaian Kinerja Fisik Dan Anggaran Penyelenggaraan**  
**Pemerintah Daerah Provinsi Papua Sampai Dengan Triwulan II**  
**Tahun 2019 Pada Urusan Pemerintahan Fungsi Penunjang**  
**Dirinci Menurut Perangkat Daerah Dan Program**  
**(dalam %)**

Urusan/Perangkat Daerah	Target Capaian Kinerja Sampai Dengan Triwulan II Tahun 2019	Realisasi Sampai Dengan Triwulan II Tahun 2019		Selisih Realisasi Dengan Target	
		Rata-Rata Capaian Kinerja Fisik	Rata-Rata Capaian Kinerja Anggaran	Kinerja Fisik	Kinerja Anggaran
<b>Badan Kepegawaian Daerah</b>	55	<b>9.64</b>	<b>6.37</b>	-45.36	-48.63
Program Pelayanan Administrasi Perkantoran	55	36.32	34.61	-18.68	-20.39
Program Pembinaan dan Pengembangan Aparatur	55	20.33	19.79	-34.67	-35.21
Program Penataan Kelembagaan dan Ketatalaksanaan	55	0.00	0.00	-55.00	-55.00
Program Pendidikan	55	0.00	0.00	-55.00	-55.00

Urusan/Perangkat Daerah	Target Capaian Kinerja Sampai Dengan Triwulan II Tahun 2019	Realisasi Sampai Dengan Triwulan II Tahun 2019		Selisih Realisasi Dengan Target	
		Rata-Rata Capaian Kinerja Fisik	Rata-Rata Capaian Kinerja Anggaran	Kinerja Fisik	Kinerja Anggaran
Kedinasan					
Program Pengembangan Data dan Informasi	55	0.00	0.00	-55.00	-55.00
Program peningkatan disiplin aparatur	55	0.00	0.00	-55.00	-55.00
Program peningkatan kapasitas sumber daya aparatur	55	9.84	6.73	-45.17	-48.27
Program Peningkatan Pemberian Bantuan Hukum dan Penegakan Perda	55	0.00	0.00	-55.00	-55.00
Program peningkatan pengembangan sistem pelaporan capaian kinerja dan keuangan	55	26.11	0.00	-28.89	-55.00
Program peningkatan sarana dan prasarana aparatur	55	3.63	2.21	-51.37	-52.79
<b>Badan Perencanaan Pembangunan Daerah</b>	55	<b>22.57</b>	<b>19.93</b>	-32.43	-35.07
Program Pelayanan Administrasi Perkantoran	55	32.35	35.38	-22.65	-19.62
Program Pengembangan Data/Informasi	55	36.92	31.84	-18.08	-23.16
Program Pengembangan Kawasan	55	49.79	38.36	-5.21	-16.64
Program Peningkatan Kapasitas Kelembagaan Perencanaan Pembangunan Daerah	55	0.00	0.00	-55.00	-55.00
Program peningkatan pengembangan sistem pelaporan capaian kinerja dan keuangan	55	0.00	0.00	-55.00	-55.00
Program peningkatan sarana dan prasarana aparatur	55	24.86	16.17	-30.14	-38.83
Program Perencanaan	55	29.19	26.94	-25.81	-28.06

Urusan/Perangkat Daerah	Target Capaian Kinerja Sampai Dengan Triwulan II Tahun 2019	Realisasi Sampai Dengan Triwulan II Tahun 2019		Selisih Realisasi Dengan Target	
		Rata-Rata Capaian Kinerja Fisik	Rata-Rata Capaian Kinerja Anggaran	Kinerja Fisik	Kinerja Anggaran
Pembangunan Daerah					
Program Perencanaan Pembangunan Ekonomi	55	14.75	18.16	-40.25	-36.84
Program Perencanaan Pembangunan Fisik Prasarana dan Lingkungan Hidup	55	16.65	14.75	-38.35	-40.25
Program Perencanaan Sosial dan Budaya	55	23.14	18.12	-31.86	-36.88
Program Perencanaan Tata Ruang	55	20.63	19.53	-34.37	-35.47
<b>Badan Pengelola Keuangan dan Asset Daerah</b>	55	<b>20.42</b>	<b>20.33</b>	-34.58	-34.67
Program Pelayanan Administrasi Perkantoran	55	60.32	59.91	5.32	4.91
Program pembinaan dan fasilitasi pengelolaan keuangan kabupaten/kota	55	28.32	18.15	-26.68	-36.85
Program peningkatan dan pengembangan pengelolaan keuangan daerah	55	24.01	27.51	-30.99	-27.49
Program peningkatan disiplin aparatur	55	0.00	0.00	-55.00	-55.00
Program peningkatan kapasitas sumber daya aparatur	55	0.00	7.40	-55.00	-47.60
Program peningkatan pengembangan sistem pelaporan capaian kinerja dan keuangan	55	0.00	0.00	-55.00	-55.00
Program peningkatan sarana dan prasarana aparatur	55	30.28	29.32	-24.72	-25.68
<b>Badan Pengelolaan Pendapatan Daerah</b>	55	<b>31.35</b>	<b>22.40</b>	-23.65	-32.60
Program fasilitas	55	1.13	1.73	-53.87	-53.27

Urusan/Perangkat Daerah	Target Capaian Kinerja Sampai Dengan Triwulan II Tahun 2019	Realisasi Sampai Dengan Triwulan II Tahun 2019		Selisih Realisasi Dengan Target	
		Rata-Rata Capaian Kinerja Fisik	Rata-Rata Capaian Kinerja Anggaran	Kinerja Fisik	Kinerja Anggaran
pindah/purna tugas PNS					
Program Pelayanan Administrasi Perkantoran	55	56.70	48.73	1.70	-6.27
Program peningkatan dan pengembangan pengelolaan keuangan daerah	55	12.53	19.71	-42.47	-35.29
Program peningkatan disiplin aparatur	55	80.00	0.00	25.00	-55.00
Program peningkatan kapasitas sumber daya aparatur	55	49.52	43.27	-5.48	-11.73
Program Peningkatan Pendapatan Daerah	55	24.62	22.28	-30.38	-32.72
Program peningkatan pengembangan sistem pelaporan capaian kinerja dan keuangan	55	34.58	34.59	-20.42	-20.41
Program peningkatan sarana dan prasarana aparatur	55	15.53	13.37	-39.47	-41.63
Program peningkatan sistem pengawasan internal dan pengendalian pelaksanaan kebijakan KDH	55	7.56	17.94	-47.44	-37.06
<b>Badan Penanggulangan Bencana Daerah</b>	55	<b>50.00</b>	<b>50.00</b>	-5.00	-5.00
Program Pelayanan Administrasi Perkantoran	55	50.00	50.00	-5.00	-5.00
<b>Badan Penelitian dan Pengembangan</b>	55	<b>0.00</b>	<b>45.38</b>	-55.00	-9.63
Program Pelayanan Administrasi Perkantoran	55	0.00	85.88	-55.00	30.88
Program peningkatan pengembangan sistem	55	0.00	4.87	-55.00	-50.13

Urusan/Perangkat Daerah	Target Capaian Kinerja Sampai Dengan Triwulan II Tahun 2019	Realisasi Sampai Dengan Triwulan II Tahun 2019		Selisih Realisasi Dengan Target	
		Rata-Rata Capaian Kinerja Fisik	Rata-Rata Capaian Kinerja Anggaran	Kinerja Fisik	Kinerja Anggaran
pelaporan capaian kinerja dan keuangan					
<b>Badan Penghubung Daerah</b>	55	<b>0.00</b>	<b>14.49</b>	-55.00	-40.51
Program Pelayanan Administrasi Perkantoran	55	0.00	69.80	-55.00	14.80
Program Pelayanan Informasi	55	0.00	0.00	-55.00	-55.00
Program Pembinaan dan Pengembangan Aparatur	55	0.00	0.00	-55.00	-55.00
Program Pembinaan Kemasyarakatan dan Mahasiswa	55	0.00	0.00	-55.00	-55.00
Program Pengembangan Penataan dan Pentas Anjungan	55	0.00	0.00	-55.00	-55.00
Program peningkatan disiplin aparatur	55	0.00	0.00	-55.00	-55.00
Program peningkatan kapasitas sumber daya aparatur	55	0.00	0.00	-55.00	-55.00
Program peningkatan pelayanan kedinasan kepala daerah/wakil kepala daerah	55	0.00	72.62	-55.00	17.62
Program peningkatan pengembangan sistem pelaporan capaian kinerja dan keuangan	55	0.00	0.00	-55.00	-55.00
Program peningkatan sarana dan prasarana aparatur	55	0.00	2.46	-55.00	-52.54
<b>Inspektorat</b>	55	<b>35.80</b>	<b>20.62</b>	-19.20	-34.38
Program mengintensifkan penanganan pengaduan masyarakat	55	25.04	16.72	-29.96	-38.28
Program Pelayanan Administrasi	55	48.21	51.55	-6.79	-3.45



Urusan/Perangkat Daerah	Target Capaian Kinerja Sampai Dengan Triwulan II Tahun 2019	Realisasi Sampai Dengan Triwulan II Tahun 2019		Selisih Realisasi Dengan Target	
		Rata-Rata Capaian Kinerja Fisik	Rata-Rata Capaian Kinerja Anggaran	Kinerja Fisik	Kinerja Anggaran
Perkantoran					
Program peningkatan disiplin aparatur	55	50.00	0.00	-5.00	-55.00
Program peningkatan kapasitas sumber daya aparatur	55	37.67	33.90	-17.33	-21.10
Program Peningkatan Kinerja Pengawasan Penyelenggaraan Pemerintahan dan Pembangunan	55	37.24	2.87	-17.76	-52.13
Program Peningkatan Pengawasan dan Akuntabilitas Aparatur	55	22.34	10.51	-32.66	-44.49
Program peningkatan pengembangan sistem pelaporan capaian kinerja dan keuangan	55	42.38	32.77	-12.62	-22.23
Program peningkatan profesionalisme tenaga pemeriksa dan aparatur pengawasan	55	17.09	6.92	-37.91	-48.08
Program peningkatan sarana dan prasarana aparatur	55	42.19	30.36	-12.81	-24.64
<b>Sekretariat Daerah</b>	55	<b>0.00</b>	<b>40.78</b>	-55.00	-14.22
Program Pelayanan Administrasi Perkantoran	55	0.00	66.79	-55.00	11.79
Program peningkatan disiplin aparatur	55	0.00	57.21	-55.00	2.21
Program peningkatan pelayanan kedinasan kepala daerah/wakil kepala daerah	55	0.00	71.87	-55.00	16.87
Program peningkatan pengembangan sistem pelaporan capaian kinerja dan keuangan	55	0.00	0.00	-55.00	-55.00
Program peningkatan sarana dan prasarana	55	0.00	8.01	-55.00	-46.99

Urusan/Perangkat Daerah	Target Capaian Kinerja Sampai Dengan Triwulan II Tahun 2019	Realisasi Sampai Dengan Triwulan II Tahun 2019		Selisih Realisasi Dengan Target	
		Rata-Rata Capaian Kinerja Fisik	Rata-Rata Capaian Kinerja Anggaran	Kinerja Fisik	Kinerja Anggaran
aparatur					
<b>Biro Hukum</b>	55	<b>19.77</b>	<b>22.62</b>	-35.23	-32.38
Program Dokumentasi dan Informasi Hukum	55	0.00	0.00	-55.00	-55.00
Program Pelayanan Administrasi Perkantoran	55	21.99	23.35	-33.01	-31.65
Program Pembinaan dan Pengawasan Produk Hukum	55	8.89	8.88	-46.11	-46.12
Program Penataan Peraturan Perundang-undangan	55	30.66	44.53	-24.34	-10.47
Program peningkatan disiplin aparatur	55	0.00	0.00	-55.00	-55.00
Program Peningkatan Pemberian Bantuan Hukum dan Penegakan Perda	55	55.05	53.64	0.05	-1.36
Program peningkatan sarana dan prasarana aparatur	55	21.79	27.92	-33.21	-27.08
<b>Biro Humas dan Protokol</b>	55	<b>0.00</b>	<b>74.43</b>	-55.00	19.43
Program Pelayanan Administrasi Perkantoran	55	0.00	74.43	-55.00	19.43
<b>Biro Kesejahteraan Rakyat dan Kemasyarakatan</b>	55	<b>0.00</b>	<b>0.00</b>	-55.00	-55.00
Program Pelayanan Administrasi Perkantoran	55	0.00	0.00	-55.00	-55.00
Program Pemberdayaan Keagamaan	55	0.00	0.00	-55.00	-55.00
Program peningkatan pengembangan sistem pelaporan capaian kinerja dan keuangan	55	0.00	0.00	-55.00	-55.00
Program peningkatan	55	0.00	0.00	-55.00	-55.00

Urusan/Perangkat Daerah	Target Capaian Kinerja Sampai Dengan Triwulan II Tahun 2019	Realisasi Sampai Dengan Triwulan II Tahun 2019		Selisih Realisasi Dengan Target	
		Rata-Rata Capaian Kinerja Fisik	Rata-Rata Capaian Kinerja Anggaran	Kinerja Fisik	Kinerja Anggaran
sarana dan prasarana aparatur					
<b>Biro Layanan Pengadaan Barang Dan Jasa</b>	55	<b>19.34</b>	<b>14.72</b>	-35.66	-40.28
Program Pelayanan Administrasi Perkantoran	55	34.49	25.49	-20.51	-29.51
Program Pembinaan dan Pengembangan Aparatur	55	45.12	37.09	-9.88	-17.91
Program peningkatan disiplin aparatur	55	0.00	0.00	-55.00	-55.00
Program peningkatan kapasitas sumber daya aparatur	55	6.29	4.21	-48.71	-50.79
Program peningkatan pengembangan sistem pelaporan capaian kinerja dan keuangan	55	10.75	10.58	-44.25	-44.42
Program peningkatan sarana dan prasarana aparatur	55	19.37	10.97	-35.63	-44.03
<b>Biro Organisasi</b>	55	<b>20.30</b>	<b>39.78</b>	-34.70	-15.22
Program Pelayanan Administrasi Perkantoran	55	40.27	26.94	-14.73	-28.06
Program Penguatan Kapasitas Kelembagaan	55	18.62	39.95	-36.38	-15.05
Program peningkatan sarana dan prasarana aparatur	55	2.00	52.45	-53.00	-2.55
<b>Biro Otonomi Khusus</b>	55	<b>0.00</b>	<b>0.00</b>	-55.00	-55.00
Program Pelayanan Administrasi Perkantoran	55	0.00	0.00	-55.00	-55.00
Program Peningkatan Kapasitas SDM Papua	55	0.00	0.00	-55.00	-55.00
<b>Biro Perbatasan dan Kerja Sama Luar Negeri</b>	55	<b>0.00</b>	<b>70.16</b>	-55.00	15.16

Urusan/Perangkat Daerah	Target Capaian Kinerja Sampai Dengan Triwulan II Tahun 2019	Realisasi Sampai Dengan Triwulan II Tahun 2019		Selisih Realisasi Dengan Target	
		Rata-Rata Capaian Kinerja Fisik	Rata-Rata Capaian Kinerja Anggaran	Kinerja Fisik	Kinerja Anggaran
Program Pelayanan Administrasi Perkantoran	55	0.00	70.16	-55.00	15.16
<b>Biro Perekonomian dan Sumber Daya Alam</b>	55	<b>0.00</b>	<b>86.30</b>	-55.00	31.30
Program Pelayanan Administrasi Perkantoran	55	0.00	72.59	-55.00	17.59
Program peningkatan pengembangan sistem pelaporan capaian kinerja dan keuangan	55	0.00	100.00	-55.00	45.00
<b>Biro Tata Pemerintahan</b>	55	<b>0.00</b>	<b>92.00</b>	-55.00	37.00
Program Pelayanan Administrasi Perkantoran	55	0.00	92.00	-55.00	37.00
<b>Biro Umum</b>	55	<b>0.00</b>	<b>42.93</b>	-55.00	-12.08
Program Pelayanan Administrasi Perkantoran	55	0.00	83.09	-55.00	28.09
Program peningkatan sarana dan prasarana aparatur	55	0.00	2.76	-55.00	-52.24
<b>Sekretariat Dewan Perwakilan Rakyat Papua</b>	55	<b>40.74</b>	<b>26.32</b>	-14.26	-28.68
Program Pelayanan Administrasi Perkantoran	55	55.22	19.50	0.22	-35.50
Program peningkatan disiplin aparatur	55	68.93	0.00	13.93	-55.00
Program Peningkatan Kapasitas Lembaga Perwakilan Rakyat Daerah	55	0.00	36.07	-55.00	-18.93
Program peningkatan kapasitas sumber daya aparatur	55	65.26	27.59	10.26	-27.41
Program peningkatan	55	55.00	22.41	0.00	-32.59

Urusan/Perangkat Daerah	Target Capaian Kinerja Sampai Dengan Triwulan II Tahun 2019	Realisasi Sampai Dengan Triwulan II Tahun 2019		Selisih Realisasi Dengan Target	
		Rata-Rata Capaian Kinerja Fisik	Rata-Rata Capaian Kinerja Anggaran	Kinerja Fisik	Kinerja Anggaran
pengembangan sistem pelaporan capaian kinerja dan keuangan					
Program peningkatan sarana dan prasarana aparatur	55	0.03	52.36	-54.97	-2.64
<b>Sekretariat Majelis Rakyat Papua</b>	55	<b>14.07</b>	<b>10.56</b>	-40.93	-44.44
Badan Pengembangan Sumber Daya Manusia	55	16.05	13.97	-38.95	-41.03
Program Pelayanan Administrasi Perkantoran	55	20.07	13.66	-34.94	-41.35
Program Pembinaan dan Pengembangan Aparatur	55	14.45	13.79	-40.55	-41.21
Program Pendidikan Kedinasan	55	16.51	13.76	-38.49	-41.24
Program peningkatan disiplin aparatur	55	0.00	0.00	-55.00	-55.00
Program Peningkatan Kapasitas Lembaga MRP	55	53.55	18.01	-1.45	-36.99
Program peningkatan kapasitas sumber daya aparatur	55	0.00	18.56	-55.00	-36.44
Program peningkatan pengembangan sistem pelaporan capaian kinerja dan keuangan	55	0.00	0.00	-55.00	-55.00
Program peningkatan sarana dan prasarana aparatur	55	0.00	0.21	-55.00	-54.79
<b>Total</b>	<b>55</b>	<b>16.84</b>	<b>22.12</b>	<b>-38.16</b>	<b>-32.88</b>

### 2.3. Evaluasi Capaian Kinerja Kegiatan Penyelenggaraan Pemerintahan Daerah Sampai Triwulan II Tahun 2019

Selengkapnya hasil evaluasi capaian kinerja dan anggaran untuk setiap kegiatan penyelenggaraan pemerintahan daerah yang dirinci menurut urusan, program, dan perangkat daerah sampai

dengan Triwulan II Tahun 2019 dapat dilihat pada Tabel 2.8 berikut ini.

**Tabel 2.8.**  
**Evaluasi Hasil Pelaksanaan Perencanaan Pembangunan Daerah Provinsi Papua Tahun 2019 Sampai dengan Triwulan II**

No	Kode		Urusan/Bidang Urusan Pemerintahan Dan dan Program/Kegiatan	Indikator Kinerja Program/Kegiatan	Capaian Kinerja RPJMD pada tahun 2023 (Akhir Periode RPJMD)		Realisasi Capaian Kinerja RKPd s/d Tahun 2019		Target Kinerja Anggaran RKPd Tahun Berjalan yang dievaluasi Tahun 2019		Realisasi Capaian Kinerja & Anggaran RKPd yang dievaluasi (s/d TW 2 Tahun 2019)		Tingkat Capaian Kinerja & Realisasi Anggaran RKPd (%)		Realisasi Kinerja & Anggaran RKPd s/d Tahun 2019		Tingkat Capaian Kinerja & Realisasi Anggaran RPJMD s/d Tahun 2019 (%)	
					K	Rp	K	Rp	K	Rp	K	Rp	K	Rp	K	Rp	K	Rp
			<b>URUSAN WAJIB PELAYANAN DASAR</b>															
			<b>PENDIDIKAN</b>															
1	1.1.01001		Dinas Pendidikan						338.246.899.000		841.951.096	0,00	0,25		841.951.096			
		1	Program Pelayanan Administrasi Perkantoran						1.140.200.000		177.578.696	0,00	15,57		177.578.696			
		1	Penyediaan jasa surat menyurat						12.000.000		0	0,00	0,00		0			
		2	Penyediaan jasa komunikasi, sumber daya air dan listrik						636.000.000		177.578.696	0,00	27,92		177.578.696			
		6	Penyediaan jasa pemeliharaan dan perizinan kendaraan dinas/operasional						57.600.000		0	0,00	0,00		0			
		8	Penyediaan jasa kebersihan kantor						130.000.000		0	0,00	0,00		0			

No	Kode			Urusan/Bidang Urusan Pemerintahan Dan dan Program/Kegiatan	Indikator Kinerja Program/Kegiatan	Capaian Kinerja RPJMD pada tahun 2023 (Akhir Periode RPJMD)		Realisasi Capaian Kinerja RKPD s/d Tahun 2019		Target Kinerja Anggaran RKPD Tahun Berjalan yang dievaluasi Tahun 2019		Realisasi Capaian Kinerja & Anggaran RKPD yang dievaluasi (s/d TW 2 Tahun 2019)		Tingkat Capaian Kinerja & Realisasi Anggaran RKPD (%)		Realisasi Kinerja & Anggaran RKPD s/d Tahun 2019		Tingkat Capaian Kinerja & Realisasi Anggaran RPJMD s/d Tahun 2019 (%)			
						K	Rp	K	Rp	K	Rp	K	Rp	K	Rp	K	Rp	K	Rp	K	Rp
			10	Penyediaan alat tulis kantor						90.100.000		0	0,00	0,00		0					
			11	Penyediaan barang cetakan dan penggandaan						100.500.000		0	0,00	0,00		0					
			12	Penyediaan komponen instalasi listrik/penerangan bangunan kantor						50.000.000		0	0,00	0,00		0					
			15	Penyediaan bahan bacaan dan peraturan perundang-undangan						20.000.000		0	0,00	0,00		0					
			17	Penyediaan makanan dan minuman						44.000.000		0	0,00	0,00		0					
		<b>2</b>		<b>Program peningkatan sarana dan prasarana aparatur</b>						<b>87.579.200</b>		<b>0</b>	<b>0,00</b>	<b>0,00</b>		<b>0</b>					
			7	Pengadaan perlengkapan gedung kantor						32.000.000		0	0,00	0,00		0					
			9	Pengadaan peralatan gedung kantor						55.579.200		0	0,00	0,00		0					
		<b>5</b>		<b>Program peningkatan kapasitas sumber daya aparatur</b>						<b>219.470.800</b>		<b>0</b>	<b>0,00</b>	<b>0,00</b>		<b>0</b>					
			1	Pendidikan dan pelatihan formal						219.470.800		0	0,00	0,00		0					



No	Kode		Urusan/Bidang Urusan Pemerintahan Dan dan Program/Kegiatan	Indikator Kinerja Program/Kegiatan	Capaian Kinerja RPJMD pada tahun 2023 (Akhir Periode RPJMD)		Realisasi Capaian Kinerja RKPD s/d Tahun 2019		Target Kinerja Anggaran RKPD Tahun Berjalan yang dievaluasi Tahun 2019		Realisasi Capaian Kinerja & Anggaran RKPD yang dievaluasi (s/d TW 2 Tahun 2019)		Tingkat Capaian Kinerja & Realisasi Anggaran RKPD (%)		Realisasi Kinerja & Anggaran RKPD s/d Tahun 2019		Tingkat Capaian Kinerja & Realisasi Anggaran RPJMD s/d Tahun 2019 (%)	
					5		6		7		8		9		10		11	
					K	Rp	K	Rp	K	Rp	K	Rp	K	Rp	K	Rp	K	Rp
		6		<b>Program peningkatan pengembangan sistem pelaporan capaian kinerja dan keuangan</b>						52.750.000		0	0,00	0,00		0		
			5	Penyusunan Renja, RKA dan Perubahan APBD						52.750.000		0	0,00	0,00		0		
		17		<b>Program Pendidikan Menengah Atas</b>						102.249.692.930		0	0,00	0,00		0		
			1	Pembangunan Sekolah Unggulan Berasrama						11.121.250.000		0	0,00	0,00		0		
			6	Lomba Debat Bahasa Inggris, Bahasa Indonesia dan Bahasa Jerman						545.200.000		0	0,00	0,00		0		
			11	Honor Guru Kontrak SMA/SMK/SLB/PKPK						34.000.000.000		0	0,00	0,00		0		
			106	pelatihan penyusunan rencana kerja anggaran sekolah (RKAS) SMA						2.143.300.000		0	0,00	0,00		0		
			109	DAK Reguler SMA ( Utang TA 2017)						17.515.982.930		0	0,00	0,00		0		

No	Kode			Urusan/Bidang Urusan Pemerintahan Dan dan Program/Kegiatan	Indikator Kinerja Program/Kegiatan	Capaian Kinerja RPJMD pada tahun 2023 (Akhir Periode RPJMD)		Realisasi Capaian Kinerja RKPD s/d Tahun 2019		Target Kinerja Anggaran RKPD Tahun Berjalan yang dievaluasi Tahun 2019		Realisasi Capaian Kinerja & Anggaran RKPD yang dievaluasi (s/d TW 2 Tahun 2019)		Tingkat Capaian Kinerja & Realisasi Anggaran RKPD (%)		Realisasi Kinerja & Anggaran RKPD s/d Tahun 2019		Tingkat Capaian Kinerja & Realisasi Anggaran RPJMD s/d Tahun 2019 (%)	
						K	Rp	K	Rp	K	Rp	K	Rp	K	Rp	K	Rp	K	Rp
			110	Lomba Kompetensi Siswa SMA						1.746.250.000		0	0,00	0,00		0			
			117	Penyediaan Bantuan Biaya Musyarawah Kerja Kepala Sekolah (MKKS) SMA di lima wilayah adat						391.550.000		0	0,00	0,00		0			
			123	DAK FISIK AFIRMASI						10.132.081.000		0	0,00	0,00		0			
			124	DAK FISIK Regular SMA						24.654.079.000		0	0,00	0,00		0			
		<b>20</b>		<b>Program Peningkatan Mutu Pendidik dan Tenaga Kependidikan</b>						<b>27.272.790.500</b>		<b>0</b>	<b>0,00</b>	<b>0,00</b>		<b>0</b>			
			1	Pelaksanaan sertifikasi pendidik						2.568.800.000		0	0,00	0,00		0			
			2	Pelaksanaan uji kompetensi pendidik dan tenaga kependidikan						938.500.000		0	0,00	0,00		0			
			4	Penyediaan Bantuan Biaya MGMP (Musyawarah Guru Mata Pelajaran)						1.380.750.000		0	0,00	0,00		0			

No	Kode			Urusan/Bidang Urusan Pemerintahan Dan dan Program/Kegiatan	Indikator Kinerja Program/Kegiatan	Capaian Kinerja RPJMD pada tahun 2023 (Akhir Periode RPJMD)		Realisasi Capaian Kinerja RKPD s/d Tahun 2019		Target Kinerja Anggaran RKPD Tahun Berjalan yang dievaluasi Tahun 2019		Realisasi Capaian Kinerja & Anggaran RKPD yang dievaluasi (s/d TW 2 Tahun 2019)		Tingkat Capaian Kinerja & Realisasi Anggaran RKPD (%)		Realisasi Kinerja & Anggaran RKPD s/d Tahun 2019		Tingkat Capaian Kinerja & Realisasi Anggaran RPJMD s/d Tahun 2019 (%)			
						K	Rp	K	Rp	K	Rp	K	Rp	K	Rp	K	Rp	K	Rp	K	Rp
			17	Pembekalan dan Pengiriman Guru, Kepala Sekolah, Pengawas dan Tenaga Kependidikan Lainnya Yang Berprestasi dan Berdedikasi						704.850.000		0	0,00	0,00		0					
			18	SERTIFIKASI GURU DAN PROGRAM KEAHLIAN SMK						2.732.350.000		0	0,00	0,00		0					
			22	Magang Guru Produktif SMK						3.883.690.000		0	0,00	0,00		0					
			28	Penguatan dan Sertifikasi Guru SMA/SMK/PKLK						5.498.021.000		0	0,00	0,00		0					
			30	Penyediaan Tenaga Guru						1.504.800.000		0	0,00	0,00		0					
			31	Pengembangan Sistem Pengendalian Disiplin dan Kinerja Guru TPP						3.035.400.000		0	0,00	0,00		0					
			32	Bimbingan Tehnis Operator Dapodik/UNPTK/SIMTUNJANGAN						3.165.380.000		0	0,00	0,00		0					
			39	Pemetaan Guru dan Tenaga Kependidikan SMA/SMK/PKLK						1.860.249.500		0	0,00	0,00		0					

No	Kode		Usuran/Bidang Usuran Pemerintahan Dan dan Program/Kegiatan	Indikator Kinerja Program/Kegiatan	Capaian Kinerja RPJMD pada tahun 2023 (Akhir Periode RPJMD)		Realisasi Capaian Kinerja RKPD s/d Tahun 2019		Target Kinerja Anggaran RKPD Tahun Berjalan yang dievaluasi Tahun 2019		Realisasi Capaian Kinerja & Anggaran RKPD yang dievaluasi (s/d TW 2 Tahun 2019)		Tingkat Capaian Kinerja & Realisasi Anggaran RKPD (%)		Realisasi Kinerja & Anggaran RKPD s/d Tahun 2019		Tingkat Capaian Kinerja & Realisasi Anggaran RPJMD s/d Tahun 2019 (%)	
					5		6		7		8		9		10		11	
					K	Rp	K	Rp	K	Rp	K	Rp	K	Rp	K	Rp	K	Rp
		22		<b>Program Manajemen Pelayanan Pendidikan</b>						<b>75.150.150.000</b>		<b>664.372.400</b>	<b>0,00</b>	<b>0,88</b>		<b>664.372.400</b>		
			1	Pelaksanaan evaluasi hasil kinerja bidang pendidikan						1.254.150.000		0	0,00	0,00		0		
			2	Pelaksanaan kerjasama secara kelembagaan di bidang pendidika						2.130.000.000		0	0,00	0,00		0		
			7	Penerapan sistem dan informasi manajemen pendidikan						1.245.800.000		0	0,00	0,00		0		
			57	Pelaksanaan Ujian Nasional dan Ujian Sekolah						5.000.000.000		664.372.400	0,00	13,29		664.372.400		
			66	Pengelolaan PAK (pengelolaan angka kredit) guru, pengawas sekolah, dan pamong belajar						1.004.700.000		0	0,00	0,00		0		
			76	Pengembangan Website Pendidikan						378.000.000		0	0,00	0,00		0		
			80	Supervisi dan Monitoring PBM di Sekolah						780.500.000		0	0,00	0,00		0		
			102	Biaya Operasi Sekolah						62.050.000.000		0	0,00	0,00		0		

No	Kode			Urusan/Bidang Urusan Pemerintahan Dan dan Program/Kegiatan	Indikator Kinerja Program/Kegiatan	Capaian Kinerja RPJMD pada tahun 2023 (Akhir Periode RPJMD)		Realisasi Capaian Kinerja RKPD s/d Tahun 2019		Target Kinerja Anggaran RKPD Tahun Berjalan yang dievaluasi Tahun 2019		Realisasi Capaian Kinerja & Anggaran RKPD yang dievaluasi (s/d TW 2 Tahun 2019)		Tingkat Capaian Kinerja & Realisasi Anggaran RKPD (%)		Realisasi Kinerja & Anggaran RKPD s/d Tahun 2019		Tingkat Capaian Kinerja & Realisasi Anggaran RPJMD s/d Tahun 2019 (%)			
						K	Rp	K	Rp	K	Rp	K	Rp	K	Rp	K	Rp	K	Rp	K	Rp
			108	Fasilitasi pembiayaan akreditasi sekolah SMA dan SMK							1.307.000.000			0	0,00	0,00			0		
		23		<b>Program Peningkatan SDM Pendidikan Tinggi</b>							0			0	0,00	0,00			0		
			4	Beasiswa Pendidikan Pascasarjana (S2)							0			0	0,00	0,00			0		
		26		<b>Program Pendidikan Khusus dan Layanan Khusus</b>							24.726.917.070			0	0,00	0,00			0		
			2	Pembinaan dan Pengembangan PK/PLK							3.647.900.000			0	0,00	0,00			0		
			25	Makan dan Minum Siswa SMA N 3 dan SMANKOR							10.997.400.000			0	0,00	0,00			0		
			26	Biaya Operasional KPG,SMA N 3 Buper dan SMA N Keberbakatan Olahraga							0			0	0,00	0,00			0		
			50	Pembinaan Siswa SMANKOR Jayapura Mengikuti Kejuaraan							625.000.000			0	0,00	0,00			0		

No	Kode			Urusan/Bidang Urusan Pemerintahan Dan dan Program/Kegiatan	Indikator Kinerja Program/Kegiatan	Capaian Kinerja RPJMD pada tahun 2023 (Akhir Periode RPJMD)		Realisasi Capaian Kinerja RKPD s/d Tahun 2019		Target Kinerja Anggaran RKPD Tahun Berjalan yang dievaluasi Tahun 2019		Realisasi Capaian Kinerja & Anggaran RKPD yang dievaluasi (s/d TW 2 Tahun 2019)		Tingkat Capaian Kinerja & Realisasi Anggaran RKPD (%)		Realisasi Kinerja & Anggaran RKPD s/d Tahun 2019		Tingkat Capaian Kinerja & Realisasi Anggaran RPJMD s/d Tahun 2019 (%)	
						K	Rp	K	Rp	K	Rp	K	Rp	K	Rp	K	Rp	K	Rp
			71	penyediaan biaya operasional PAUD bahasa ibu Paud Model di 10 lembaga						638.050.000		0	0,00	0,00		0			
			73	Fasilitasi lomba 02SN SD tk Provinsi						1.802.567.070		0	0,00	0,00		0			
			75	Pengadaan dan Pembelian Buku Panduan Kurikulum Muatan						5.000.000.000		0	0,00	0,00		0			
			78	Loka pengadaan peralatan latihan dan bertanding 8 CABOR untuk siswa SMANKOR			-	-	-	16.000.000		0	0,00	0,00		0			
			79	Pengembangan Pendidikan Khusus dan Layanan Khusus						2.000.000.000		0	0,00	0,00		0			
		<b>46</b>		<b>Program Pendidikan Menengah Kejuruan</b>						<b>107.347.348.500</b>		<b>0</b>	<b>0,00</b>	<b>0,00</b>		<b>0</b>			
			1	Lomba Ketrampilan Siswa (LKS-SMK)						2.718.217.500		0	0,00	0,00		0			
			18	Lomba Debat Bahasa Inggris dan Bahasa Indonesia						446.000.000		0	0,00	0,00		0			

No	Kode			Urusan/Bidang Urusan Pemerintahan Dan dan Program/Kegiatan	Indikator Kinerja Program/Kegiatan	Capaian Kinerja RPJMD pada tahun 2023 (Akhir Periode RPJMD)		Realisasi Capaian Kinerja RKPD s/d Tahun 2019		Target Kinerja Anggaran RKPD Tahun Berjalan yang dievaluasi Tahun 2019		Realisasi Capaian Kinerja & Anggaran RKPD yang dievaluasi (s/d TW 2 Tahun 2019)		Tingkat Capaian Kinerja & Realisasi Anggaran RKPD (%)		Realisasi Kinerja & Anggaran RKPD s/d Tahun 2019		Tingkat Capaian Kinerja & Realisasi Anggaran RPJMD s/d Tahun 2019 (%)			
						K	Rp	K	Rp	K	Rp	K	Rp	K	Rp	K	Rp	K	Rp	K	Rp
			21	Penerapan dan Pelatihan MBS SMK						665.800.000		0	0,00	0,00		0					
			30	TOT Penyusunan Kurikulum SMK						837.700.000		0	0,00	0,00		0					
			54	Lomba 02SN SMK						346.500.000		0	0,00	0,00		0					
			56	Lomba FLS2N SMK						297.900.000		0	0,00	0,00		0					
			58	Lomba Adiwiyata Mandala SMK						304.000.000		0	0,00	0,00		0					
			63	Praktek kerja industri siswa						1.165.500.000		0	0,00	0,00		0					
			64	Pengadaan peralatan Praktek SMK						2.206.000.000		0	0,00	0,00		0					
			65	Penyediaan Biaya Aplikasi Travel SMK Pariwisata di 6 Sekolah						1.445.900.000		0	0,00	0,00		0					
			66	Pengembangan unit Produksi untuk SMK						724.400.000		0	0,00	0,00		0					
			67	DAK Penugasan SMK						94.490.531.000		0	0,00	0,00		0					
			68	pelatihan penyusunan rencana pelaksanaan pembelajaran (RPP) SMK						713.146.000		0	0,00	0,00		0					

No	Kode			Urusan/Bidang Urusan Pemerintahan Dan dan Program/Kegiatan	Indikator Kinerja Program/Kegiatan	Capaian Kinerja RPJMD pada tahun 2023 (Akhir Periode RPJMD)		Realisasi Capaian Kinerja RKPD s/d Tahun 2019		Target Kinerja Anggaran RKPD Tahun Berjalan yang dievaluasi Tahun 2019		Realisasi Capaian Kinerja & Anggaran RKPD yang dievaluasi (s/d TW 2 Tahun 2019)		Tingkat Capaian Kinerja & Realisasi Anggaran RKPD (%)		Realisasi Kinerja & Anggaran RKPD s/d Tahun 2019		Tingkat Capaian Kinerja & Realisasi Anggaran RPJMD s/d Tahun 2019 (%)	
						K	Rp	K	Rp	K	Rp	K	Rp	K	Rp	K	Rp	K	Rp
1	2			3	4	5	6	7	8	9	10	11							
			69	pelatihan penyusunan rencana kerja anggaran sekolah (RKAS) SMK						985.754.000		0	0,00	0,00		0			
				<b>KESEHATAN</b>															
2	1.2.01001			Dinas Kesehatan						245.536.145.700		3.694.950.156	0,00	1,50		3.694.950.156			
		1		Program Pelayanan Administrasi Perkantoran						5.119.432.900		1.200.088.617	0,00	23,44		1.200.088.617			
			1	Penyediaan jasa surat menyurat						30.000.000		4.417.800	0,00	14,73		4.417.800			
			2	Penyediaan jasa komunikasi, sumber daya air dan listrik						1.624.450.000		389.401.927	0,00	23,97		389.401.927			
			6	Penyediaan jasa pemeliharaan dan perizinan kendaraan dinas/operasional						206.000.000		50.107.490	0,00	24,32		50.107.490			
			8	Penyediaan jasa kebersihan kantor						2.544.760.000		636.029.100	0,00	24,99		636.029.100			
			9	Penyediaan jasa perbaikan peralatan kerja						120.000.000		21.350.700	0,00	17,79		21.350.700			



No	Kode			Urusan/Bidang Urusan Pemerintahan Dan dan Program/Kegiatan	Indikator Kinerja Program/Kegiatan	Capaian Kinerja RPJMD pada tahun 2023 (Akhir Periode RPJMD)		Realisasi Capaian Kinerja RKPD s/d Tahun 2019		Target Kinerja Anggaran RKPD Tahun Berjalan yang dievaluasi Tahun 2019		Realisasi Capaian Kinerja & Anggaran RKPD yang dievaluasi (s/d TW 2 Tahun 2019)		Tingkat Capaian Kinerja & Realisasi Anggaran RKPD (%)		Realisasi Kinerja & Anggaran RKPD s/d Tahun 2019		Tingkat Capaian Kinerja & Realisasi Anggaran RPJMD s/d Tahun 2019 (%)			
						K	Rp	K	Rp	K	Rp	K	Rp	K	Rp	K	Rp	K	Rp	K	Rp
			10	Penyediaan alat tulis kantor						50.000.000		17.658.600	0,00	35,32		17.658.600					
			11	Penyediaan barang cetakan dan penggandaan						314.222.900		21.533.700	0,00	6,85		21.533.700					
			12	Penyediaan komponen instalasi listrik/penerangan bangunan kantor						0		0	0,00	0,00		0					
			15	Penyediaan bahan bacaan dan peraturan perundang-undangan						30.000.000		14.370.000	0,00	47,90		14.370.000					
			17	Penyediaan makanan dan minuman						200.000.000		45.219.300	0,00	22,61		45.219.300					
		<b>2</b>		<b>Program peningkatan sarana dan prasarana aparatur</b>						<b>0</b>		<b>0</b>	<b>0,00</b>	<b>0,00</b>		<b>0</b>					
			3	Pembangunan gedung kantor						0		0	0,00	0,00		0					
		<b>3</b>		<b>Program peningkatan disiplin aparatur</b>						<b>539.217.000</b>		<b>0</b>	<b>0,00</b>	<b>0,00</b>		<b>0</b>					
			2	Pengadaan pakaian dinas beserta perlengkapannya						539.217.000		0	0,00	0,00		0					
		<b>5</b>		<b>Program peningkatan kapasitas</b>						<b>67.000.100</b>		<b>0</b>	<b>0,00</b>	<b>0,00</b>		<b>0</b>					

No	Kode			Urusan/Bidang Urusan Pemerintahan Dan dan Program/Kegiatan	Indikator Kinerja Program/Kegiatan	Capaian Kinerja RPJMD pada tahun 2023 (Akhir Periode RPJMD)		Realisasi Capaian Kinerja RKPD s/d Tahun 2019		Target Kinerja Anggaran RKPD Tahun Berjalan yang dievaluasi Tahun 2019		Realisasi Capaian Kinerja & Anggaran RKPD yang dievaluasi (s/d TW 2 Tahun 2019)		Tingkat Capaian Kinerja & Realisasi Anggaran RKPD (%)		Realisasi Kinerja & Anggaran RKPD s/d Tahun 2019		Tingkat Capaian Kinerja & Realisasi Anggaran RPJMD s/d Tahun 2019 (%)	
						K	Rp	K	Rp	K	Rp	K	Rp	K	Rp	K	Rp	K	Rp
<b>1</b>	<b>2</b>			<b>3</b>	<b>4</b>	<b>5</b>		<b>6</b>		<b>7</b>		<b>8</b>		<b>9</b>		<b>10</b>		<b>11</b>	
				<b>sumber daya aparatur</b>															
			1	Pendidikan dan pelatihan formal						67.000.100		0	0,00	0,00		0			
		<b>6</b>		<b>Program peningkatan pengembangan sistem pelaporan capaian kinerja dan keuangan</b>						<b>171.000.000</b>		<b>109.636.000</b>	<b>0,00</b>	<b>64,11</b>		<b>109.636.000</b>			
			1	Penyusunan laporan capaian kinerja dan ikhtisar realisasi kinerja SKPD						30.000.000		0	0,00	0,00		0			
			4	Penyusunan pelaporan keuangan akhir tahun						30.000.000		0	0,00	0,00		0			
			5	Penyusunan Renja, RKA dan Perubahan APBD						34.000.000		34.000.000	0,00	100,00		34.000.000			
			13	Penyusunan SOP						77.000.000		75.636.000	0,00	98,23		75.636.000			
		<b>15</b>		<b>Program Obat dan Perbekalan Kesehatan</b>						<b>6.745.531.225</b>		<b>589.519.950</b>	<b>0,00</b>	<b>8,74</b>		<b>589.519.950</b>			
			4	Peningkatan mutu pelayanan farmasi komunitas dan rumah sakit						403.375.800		0	0,00	0,00		0			

No	Kode			Urusan/Bidang Urusan Pemerintahan Dan dan Program/Kegiatan	Indikator Kinerja Program/Kegiatan	Capaian Kinerja RPJMD pada tahun 2023 (Akhir Periode RPJMD)		Realisasi Capaian Kinerja RKPD s/d Tahun 2019		Target Kinerja Anggaran RKPD Tahun Berjalan yang dievaluasi Tahun 2019		Realisasi Capaian Kinerja & Anggaran RKPD yang dievaluasi (s/d TW 2 Tahun 2019)		Tingkat Capaian Kinerja & Realisasi Anggaran RKPD (%)		Realisasi Kinerja & Anggaran RKPD s/d Tahun 2019		Tingkat Capaian Kinerja & Realisasi Anggaran RPJMD s/d Tahun 2019 (%)			
						K	Rp	K	Rp	K	Rp	K	Rp	K	Rp	K	Rp	K	Rp	K	Rp
			7	Pengiriman dan Relokasi Obat buffer stok dan program provinsi ke Kab dan 14 titik terisolir						2.300.000.000		574.991.450	0,00	25,00		574.991.450					
			9	Monitoring pemanfaatan buffer stock di GFK/RS/PKM dan pos obat kampung serta evaluasi hasil magang tenaga GF kab/kota						338.814.000		0	0,00	0,00		0					
			10	Pengadaan obat buffer stock provinsi						1.681.552.000		0	0,00	0,00		0					
			14	Pengadaan obat-obatan untuk program HIV/AIDS						471.779.000		0	0,00	0,00		0					
			36	Pengadaan Obat-obatan Program P2M						488.144.000		0	0,00	0,00		0					
			50	Pengadaan logistik Non Oat Provinsi Papua						480.602.000		0	0,00	0,00		0					
			53	Pengadaan reagen IMS Provinsi Papua						123.178.800		0	0,00	0,00		0					

No	Kode			Urusan/Bidang Urusan Pemerintahan Dan dan Program/Kegiatan	Indikator Kinerja Program/Kegiatan	Capaian Kinerja RPJMD pada tahun 2023 (Akhir Periode RPJMD)		Realisasi Capaian Kinerja RKPD s/d Tahun 2019		Target Kinerja Anggaran RKPD Tahun Berjalan yang dievaluasi Tahun 2019		Realisasi Capaian Kinerja & Anggaran RKPD yang dievaluasi (s/d TW 2 Tahun 2019)		Tingkat Capaian Kinerja & Realisasi Anggaran RKPD (%)		Realisasi Kinerja & Anggaran RKPD s/d Tahun 2019		Tingkat Capaian Kinerja & Realisasi Anggaran RPJMD s/d Tahun 2019 (%)	
						K	Rp	K	Rp	K	Rp	K	Rp	K	Rp	K	Rp	K	Rp
			55	Pengelolaan Perbekalan Farmasi/Gudang Obat Buffer Stock Provinsi						165.100.000		14.528.500	0,00	8,80		14.528.500			
			61	Peningkatan Kapasitas SDM Kefarmasian di Apotek						292.985.625		0	0,00	0,00		0			
		<b>16</b>		<b>Program Upaya Kesehatan Masyarakat</b>						<b>18.376.914.323</b>		<b>1.042.908.033</b>	<b>0,00</b>	<b>5,68</b>		<b>1.042.908.033</b>			
			9	Peningkatan kesehatan masyarakat						11.841.123.123		951.847.833	0,00	8,04		951.847.833			
			12	Peningkatan pelayanan dan penanggulangan masalah kesehatan						3.670.000.000		91.060.200	0,00	2,48		91.060.200			
			13	penyediaan biaya operasional dan pemeliharaan						1.764.461.200		0	0,00	0,00		0			
			82	Pembinaan Akreditasi Puskesmas						641.930.000		0	0,00	0,00		0			
			85	Pertemuan Koordinasi Akreditasi FKTP						284.150.000		0	0,00	0,00		0			
			90	Monitoring pelayanan kesehatan primer						175.250.000		0	0,00	0,00		0			

No	Kode		Urusan/Bidang Urusan Pemerintahan Dan dan Program/Kegiatan	Indikator Kinerja Program/Kegiatan	Capaian Kinerja RPJMD pada tahun 2023 (Akhir Periode RPJMD)		Realisasi Capaian Kinerja RKPD s/d Tahun 2019		Target Kinerja Anggaran RKPD Tahun Berjalan yang dievaluasi Tahun 2019		Realisasi Capaian Kinerja & Anggaran RKPD yang dievaluasi (s/d TW 2 Tahun 2019)		Tingkat Capaian Kinerja & Realisasi Anggaran RKPD (%)		Realisasi Kinerja & Anggaran RKPD s/d Tahun 2019		Tingkat Capaian Kinerja & Realisasi Anggaran RPJMD s/d Tahun 2019 (%)			
					K	Rp	K	Rp	K	Rp	K	Rp	K	Rp	K	Rp	K	Rp	K	Rp
		17		<b>Program Pengawasan Obat dan Makanan</b>						<b>103.800.000</b>		<b>0</b>	<b>0,00</b>	<b>0,00</b>		<b>0</b>				
			2	Peningkatan pengawasan keamanan pangan dan bahan berbahaya						103.800.000		0	0,00	0,00		0				
		18		<b>Program Pengembangan Obat Asli Indonesia</b>						<b>917.473.800</b>		<b>0</b>	<b>0,00</b>	<b>0,00</b>		<b>0</b>				
			11	Pengembangan Obat Asli Daerah						168.818.000		0	0,00	0,00		0				
			16	Workshop Obat Tradisional Berbasis Wilayah Adat						114.900.000		0	0,00	0,00		0				
			19	Penilaian Pemanfaatan TOGA						319.176.000		0	0,00	0,00		0				
			23	Pertemuan data jaringan informasi dan dokumentasi SP3T						255.179.800		0	0,00	0,00		0				
			25	ADMINISTRASI KEGIATAN SP3T						59.400.000		0	0,00	0,00		0				
		19		<b>Program Promosi Kesehatan dan Pemberdayaan masyarakat</b>						<b>307.897.000</b>		<b>0</b>	<b>0,00</b>	<b>0,00</b>		<b>0</b>				

No	Kode		Urusan/Bidang Urusan Pemerintahan Dan dan Program/Kegiatan	Indikator Kinerja Program/Kegiatan	Capaian Kinerja RPJMD pada tahun 2023 (Akhir Periode RPJMD)		Realisasi Capaian Kinerja RKPD s/d Tahun 2019		Target Kinerja Anggaran RKPD Tahun Berjalan yang dievaluasi Tahun 2019		Realisasi Capaian Kinerja & Anggaran RKPD yang dievaluasi (s/d TW 2 Tahun 2019)		Tingkat Capaian Kinerja & Realisasi Anggaran RKPD (%)		Realisasi Kinerja & Anggaran RKPD s/d Tahun 2019		Tingkat Capaian Kinerja & Realisasi Anggaran RPJMD s/d Tahun 2019 (%)	
					K	Rp	K	Rp	K	Rp	K	Rp	K	Rp	K	Rp	K	Rp
1	2		3	4	5	6	7		8		9		10		11			
			1	Pengembangan media promosi dan informasi sadar hidup sehat						307.897.000		0	0,00	0,00		0		
		20		<b>Program Perbaikan Gizi Masyarakat</b>						<b>17.525.305.700</b>		<b>0</b>	<b>0,00</b>	<b>0,00</b>		<b>0</b>		
			19	Pelatihan Surveillance Kewaspadaan Pangan,Gizi, Pemantauan Status Gizi di Daerah Bermasalah Kesehatan						17.347.705.700		0	0,00	0,00		0		
			26	Pertemuan pencatatan dan pelaporan program gizi						177.600.000		0	0,00	0,00		0		
		21		<b>Program Pengembangan Lingkungan Sehat</b>						<b>296.775.000</b>		<b>0</b>	<b>0,00</b>	<b>0,00</b>		<b>0</b>		
			27	Pengawasan Kualitas Air						139.525.000		0	0,00	0,00		0		
			32	Pembinaan Kebugaran Jasmani						157.250.000		0	0,00	0,00		0		
		22		<b>Program Pencegahan dan Penanggulangan Penyakit Menular</b>						<b>3.796.690.000</b>		<b>97.500.000</b>	<b>0,00</b>	<b>2,57</b>		<b>97.500.000</b>		

No	Kode			Urusan/Bidang Urusan Pemerintahan Dan dan Program/Kegiatan	Indikator Kinerja Program/Kegiatan	Capaian Kinerja RPJMD pada tahun 2023 (Akhir Periode RPJMD)		Realisasi Capaian Kinerja RKPD s/d Tahun 2019		Target Kinerja Anggaran RKPD Tahun Berjalan yang dievaluasi Tahun 2019		Realisasi Capaian Kinerja & Anggaran RKPD yang dievaluasi (s/d TW 2 Tahun 2019)		Tingkat Capaian Kinerja & Realisasi Anggaran RKPD (%)		Realisasi Kinerja & Anggaran RKPD s/d Tahun 2019		Tingkat Capaian Kinerja & Realisasi Anggaran RPJMD s/d Tahun 2019 (%)	
						K	Rp	K	Rp	K	Rp	K	Rp	K	Rp	K	Rp	K	Rp
			12	Pencegahan dan Pemberantasan Penyakit IMS-HIV/AIDS						171.100.000		0	0,00	0,00		0			
			14	Pemberantasan penyakit DBD						80.000.000		0	0,00	0,00		0			
			15	Pemberantasan penyakit Malaria						1.860.000.000		0	0,00	0,00		0			
			18	Pemberantasan Penyakit Kusta						68.400.000		0	0,00	0,00		0			
			21	Eradikasi Polio, reduksi Campak dan eliminasi Tetanus						153.427.000		0	0,00	0,00		0			
			25	Penanggulangan penyakit Taeniasis						50.000.000		0	0,00	0,00		0			
			26	Peningkatan pelayanan Imunisasi di Provinsi dan Kabupaten.						880.653.000		97.500.000	0,00	11,07		97.500.000			
			57	Penanggulangan penyakit TBC						211.590.000		0	0,00	0,00		0			
			63	Penanggulangan Penyakit Tidak Menular						186.520.000		0	0,00	0,00		0			
			67	Peningkatan Pengendalian dan Pencegahan ISPA di Wilayah Regional						85.000.000		0	0,00	0,00		0			

No	Kode			Urusan/Bidang Urusan Pemerintahan Dan dan Program/Kegiatan	Indikator Kinerja Program/Kegiatan	Capaian Kinerja RPJMD pada tahun 2023 (Akhir Periode RPJMD)		Realisasi Capaian Kinerja RKPD s/d Tahun 2019		Target Kinerja Anggaran RKPD Tahun Berjalan yang dievaluasi Tahun 2019		Realisasi Capaian Kinerja & Anggaran RKPD yang dievaluasi (s/d TW 2 Tahun 2019)		Tingkat Capaian Kinerja & Realisasi Anggaran RKPD (%)		Realisasi Kinerja & Anggaran RKPD s/d Tahun 2019		Tingkat Capaian Kinerja & Realisasi Anggaran RPJMD s/d Tahun 2019 (%)			
						K	Rp	K	Rp	K	Rp	K	Rp	K	Rp	K	Rp	K	Rp	K	Rp
			80	Penanggulangan Penyakit Hepatitis							50.000.000			0	0,00	0,00			0		
		28		<b>Program Kemitraan peningkatan pelayanan kesehatan</b>							<b>305.600.000</b>			<b>0</b>	<b>0,00</b>	<b>0,00</b>			<b>0</b>		
			12	Pengelolaan mitra pembangunan kesehatan							305.600.000			0	0,00	0,00			0		
		29		<b>Program peningkatan pelayanan kesehatan anak balita</b>							<b>472.900.000</b>			<b>0</b>	<b>0,00</b>	<b>0,00</b>			<b>0</b>		
			9	Peningkatan Kemampuan Bidan di Desa untuk pencegahan penularan HIV/AIDS dari ibu ke Janin							0			0	0,00	0,00			0		
			22	PMT 1000 hari Pertama Kelahiran							472.900.000			0	0,00	0,00			0		
		32		<b>Program peningkatan keselamatan ibu melahirkan dan anak</b>							<b>142.675.000</b>			<b>0</b>	<b>0,00</b>	<b>0,00</b>			<b>0</b>		
			5	Monitoring evaluasi bimbingan teknis dan validasi data dari pengelola program Provinsi ke Kabupaten/Kota							142.675.000			0	0,00	0,00			0		



No	Kode		Urusan/Bidang Urusan Pemerintahan Dan dan Program/Kegiatan	Indikator Kinerja Program/Kegiatan	Capaian Kinerja RPJMD pada tahun 2023 (Akhir Periode RPJMD)		Realisasi Capaian Kinerja RKPD s/d Tahun 2019		Target Kinerja Anggaran RKPD Tahun Berjalan yang dievaluasi Tahun 2019		Realisasi Capaian Kinerja & Anggaran RKPD yang dievaluasi (s/d TW 2 Tahun 2019)		Tingkat Capaian Kinerja & Realisasi Anggaran RKPD (%)		Realisasi Kinerja & Anggaran RKPD s/d Tahun 2019		Tingkat Capaian Kinerja & Realisasi Anggaran RPJMD s/d Tahun 2019 (%)	
					K	Rp	K	Rp	K	Rp	K	Rp	K	Rp	K	Rp	K	Rp
<b>1</b>	<b>2</b>		<b>3</b>	<b>4</b>	<b>5</b>	<b>6</b>	<b>7</b>		<b>8</b>		<b>9</b>		<b>10</b>		<b>11</b>			
		33	<b>Program kebijakan dan manajemen pembangunan kesehatan</b>						<b>1.382.709.960</b>		<b>0</b>	<b>0,00</b>	<b>0,00</b>		<b>0</b>			
		9	Lokakarya Penyusunan Program						292.881.865		0	0,00	0,00		0			
		23	Pertemuan Rapat kerja Kesehatan Provinsi papua						0		0	0,00	0,00		0			
		29	Monitoring dan Supervisi perencanaan serta sinkronisasi Program						220.771.000		0	0,00	0,00		0			
		31	Pendampingan perencanaan pada daerah Bermasalah Kesehatan						869.057.095		0	0,00	0,00		0			
		<b>35</b>	<b>Program upaya kesehatan perorangan</b>						<b>60.305.100.000</b>		<b>0</b>	<b>0,00</b>	<b>0,00</b>		<b>0</b>			
		11	Pelaksanaan Kartu Papua Sehat						155.100.000		0	0,00	0,00		0			
		16	Pengembangan fasyankes di 5 (lima ) regional dukungan pelaksanaan KPS						60.150.000.000		0	0,00	0,00		0			

No	Kode		Urusan/Bidang Urusan Pemerintahan Dan dan Program/Kegiatan	Indikator Kinerja Program/Kegiatan	Capaian Kinerja RPJMD pada tahun 2023 (Akhir Periode RPJMD)		Realisasi Capaian Kinerja RKPD s/d Tahun 2019		Target Kinerja Anggaran RKPD Tahun Berjalan yang dievaluasi Tahun 2019		Realisasi Capaian Kinerja & Anggaran RKPD yang dievaluasi (s/d TW 2 Tahun 2019)		Tingkat Capaian Kinerja & Realisasi Anggaran RKPD (%)		Realisasi Kinerja & Anggaran RKPD s/d Tahun 2019		Tingkat Capaian Kinerja & Realisasi Anggaran RPJMD s/d Tahun 2019 (%)			
					K	Rp	K	Rp	K	Rp	K	Rp	K	Rp	K	Rp	K	Rp	K	Rp
1	2		3	4	5		6		7		8		9		10		11			
		36		<b>Program Sumber Daya Kesehatan</b>						<b>31.087.451.815</b>		<b>629.855.856</b>	<b>0,00</b>	<b>2,03</b>		<b>629.855.856</b>				
		9		Pembinaan dan Pengawasan Mutu Tenaga Kesehatan						3.299.936.000		0	0,00	0,00		0				
		71		Pelatihan analis kebutuhan diklat di regional papua						1.203.546.815		0	0,00	0,00		0				
		77		Peningkatan kapasitas widyaiswara						300.000.000		0	0,00	0,00		0				
		84		Training Need Assessment ( TNA )						120.000.000		0	0,00	0,00		0				
		87		Pelaksanaan Akreditasi Balai pelatihan tenaga kesehatan sebagai pusat pelatihan lokal terbaik di Papua						200.000.000		4.213.000	0,00	2,11		4.213.000				
		90		Satuan tugas pelayanan kesehatan kaki telanjang/jalan kaki, pelayanan terapung dan terbang ( Satgas kijang )						8.000.000.000		483.442.856	0,00	6,04		483.442.856				
		92		Pembangunan gedung dan peralatan serta pemeliharaan bapelkes						13.674.869.000		0	0,00	0,00		0				

No	Kode			Urusan/Bidang Urusan Pemerintahan Dan dan Program/Kegiatan	Indikator Kinerja Program/Kegiatan	Capaian Kinerja RPJMD pada tahun 2023 (Akhir Periode RPJMD)		Realisasi Capaian Kinerja RKPD s/d Tahun 2019		Target Kinerja Anggaran RKPD Tahun Berjalan yang dievaluasi Tahun 2019		Realisasi Capaian Kinerja & Anggaran RKPD yang dievaluasi (s/d TW 2 Tahun 2019)		Tingkat Capaian Kinerja & Realisasi Anggaran RKPD (%)		Realisasi Kinerja & Anggaran RKPD s/d Tahun 2019		Tingkat Capaian Kinerja & Realisasi Anggaran RPJMD s/d Tahun 2019 (%)			
						K	Rp	K	Rp	K	Rp	K	Rp	K	Rp	K	Rp	K	Rp	K	Rp
			93	Pelatihan Master OF Training							325.000.000		0	0,00	0,00		0				
			95	Sekolah Menengah Kejuruan Analis Kesehatan							2.860.000.000		142.200.000	0,00	4,97		142.200.000				
			105	Pelatihan BTLS							0		0	0,00	0,00		0				
			106	Pelatihan ATLS							0		0	0,00	0,00		0				
			109	Sosialisasi Sasaran Kinerja Pegawai (SKP)							754.100.000		0	0,00	0,00		0				
			110	PELATIHAN AKREDITASI PELATIHAN BAGI PENYELENGGARA PELATIHAN							350.000.000		0	0,00	0,00		0				
		<b>37</b>		<b>Program Peningkatan Pelayanan Laboratorium</b>							<b>10.402.675.000</b>		<b>25.441.700</b>	<b>0,00</b>	<b>0,24</b>		<b>25.441.700</b>				
			1	Pengadaan Peralatan Laboratorium							2.170.500.000		0	0,00	0,00		0				
			2	Pengadaan bahan pemeriksaan Laboratorium							5.842.230.000		0	0,00	0,00		0				
			6	Bimbingan Teknik ke Kabupaten/Kota							593.500.000		0	0,00	0,00		0				

No	Kode			Urusan/Bidang Urusan Pemerintahan Dan dan Program/Kegiatan	Indikator Kinerja Program/Kegiatan	Capaian Kinerja RPJMD pada tahun 2023 (Akhir Periode RPJMD)		Realisasi Capaian Kinerja RKPD s/d Tahun 2019		Target Kinerja Anggaran RKPD Tahun Berjalan yang dievaluasi Tahun 2019		Realisasi Capaian Kinerja & Anggaran RKPD yang dievaluasi (s/d TW 2 Tahun 2019)		Tingkat Capaian Kinerja & Realisasi Anggaran RKPD (%)		Realisasi Kinerja & Anggaran RKPD s/d Tahun 2019		Tingkat Capaian Kinerja & Realisasi Anggaran RPJMD s/d Tahun 2019 (%)			
						K	Rp	K	Rp	K	Rp	K	Rp	K	Rp	K	Rp	K	Rp	K	Rp
			23	Penjaminan mutu laboratorium							1.400.320.000		25.441.700	0,00	1,82		25.441.700				
			27	Peningkatan kapasitas tenaga Laboratorium							396.125.000		0	0,00	0,00		0				
		<b>45</b>		<b>Program Pengembangan Data/Informasi</b>							<b>790.500.000</b>		<b>0</b>	<b>0,00</b>	<b>0,00</b>		<b>0</b>				
			i	Pengelolaan data/informasi kesehatan							331.468.001		0	0,00	0,00		0				
			8	Penyusunan Profil Kesehatan Provinsi							459.031.999		0	0,00	0,00		0				
		<b>46</b>		<b>Program Peningkatan Kesehatan Jiwa Masyarakat</b>							<b>100.000.000</b>		<b>0</b>	<b>0,00</b>	<b>0,00</b>		<b>0</b>				
			1	Pelayanan Kesehatan Jiwa di Kabupaten/Kota							100.000.000		0	0,00	0,00		0				
			47	Upaya Kesehatan Perorangan							<b>86.579.496.877</b>		<b>0</b>	<b>0,00</b>	<b>0,00</b>		<b>0</b>				
			56	Bimbingan Teknis Akreditasi Rumah Sakit							301.330.000		0	0,00	0,00		0				
			58	Pelayanan kesehatan daerah							0		0	0,00	0,00		0				

No	Kode			Urusan/Bidang Urusan Pemerintahan Dan dan Program/Kegiatan	Indikator Kinerja Program/Kegiatan	Capaian Kinerja RPJMD pada tahun 2023 (Akhir Periode RPJMD)		Realisasi Capaian Kinerja RKPD s/d Tahun 2019		Target Kinerja Anggaran RKPD Tahun Berjalan yang dievaluasi Tahun 2019		Realisasi Capaian Kinerja & Anggaran RKPD yang dievaluasi (s/d TW 2 Tahun 2019)		Tingkat Capaian Kinerja & Realisasi Anggaran RKPD (%)		Realisasi Kinerja & Anggaran RKPD s/d Tahun 2019		Tingkat Capaian Kinerja & Realisasi Anggaran RPJMD s/d Tahun 2019 (%)			
						K	Rp	K	Rp	K	Rp	K	Rp	K	Rp	K	Rp	K	Rp	K	Rp
				terpencil																	
			63	Pembinaan Persiapan Akreditasi Rumah Sakit						249.750.000		0	0,00	0,00		0					
			64	Pertemuan Evaluasi dan Singkronisasi Pelayanan Kesehatan Rujukan						782.190.000		0	0,00	0,00		0					
			67	Monitoring dan Evaluasi Pelaksanaan ASPAK dan SIRS Online di Kab/Kota						246.350.000		0	0,00	0,00		0					
			77	Dukungan tenaga Kesehatan dan Fasilitas Kesehatan dalam pelaksanaan PON di Papua tahun 2020						84.999.876.877		0	0,00	0,00		0					
<b>3</b>	<b>1.2.02001</b>			<b>Rumah Sakit Umum Daerah Jayapura</b>						<b>345.261.368.000</b>		<b>22.765.722.041</b>	<b>6,42</b>	<b>6,59</b>		<b>22.765.722.041</b>					
		<b>1</b>		<b>Program Pelayanan Administrasi Perkantoran</b>						<b>21.045.629.603</b>		<b>5.073.956.100</b>	<b>38,99</b>	<b>24,11</b>		<b>5.073.956.100</b>					
			1	Penyediaan jasa surat menyurat						754.070.000		177.531.000	0,00	23,54		177.531.000					

No	Kode			Urusan/Bidang Urusan Pemerintahan Dan dan Program/Kegiatan	Indikator Kinerja Program/Kegiatan	Capaian Kinerja RPJMD pada tahun 2023 (Akhir Periode RPJMD)		Realisasi Capaian Kinerja RKPD s/d Tahun 2019		Target Kinerja Anggaran RKPD Tahun Berjalan yang dievaluasi Tahun 2019		Realisasi Capaian Kinerja & Anggaran RKPD yang dievaluasi (s/d TW 2 Tahun 2019)		Tingkat Capaian Kinerja & Realisasi Anggaran RKPD (%)		Realisasi Kinerja & Anggaran RKPD s/d Tahun 2019		Tingkat Capaian Kinerja & Realisasi Anggaran RPJMD s/d Tahun 2019 (%)			
						K	Rp	K	Rp	K	Rp	K	Rp	K	Rp	K	Rp	K	Rp	K	Rp
			2	Penyediaan jasa komunikasi, sumber daya air dan listrik						5.800.717.500		1.760.310.700	0,00	30,35		1.760.310.700					
			6	Penyediaan jasa pemeliharaan dan perizinan kendaraan dinas/operasional						102.000.000		2.690.700	0,00	2,64		2.690.700					
			8	Penyediaan jasa kebersihan kantor						8.000.000.000		1.756.500.000	100,00	21,96		1.756.500.000					
			10	Penyediaan alat tulis kantor						731.850.000		0	28,19	0,00		0					
			12	Penyediaan komponen instalasi listrik/penerangan bangunan kantor						250.000.000		0	0,00	0,00		0					
			15	Penyediaan bahan bacaan dan peraturan perundang-undangan						30.805.000		4.000.000	0,00	12,98		4.000.000					
			17	Penyediaan makanan dan minuman						1.089.900.000		311.102.600	0,00	28,54		311.102.600					
			18	Rapat-rapat kordinasi dan konsultasi ke luar daerah						1.940.000.000		173.821.100	0,00	8,96		173.821.100					
			19	Penyediaan Jasa Pengamanan						2.346.287.103		888.000.000	0,00	37,85		888.000.000					
		<b>2</b>		<b>Program peningkatan sarana dan</b>						<b>3.103.665.000</b>		<b>374.906.166</b>	<b>0,00</b>	<b>12,08</b>		<b>374.906.166</b>					

No	Kode			Urusan/Bidang Urusan Pemerintahan Dan dan Program/Kegiatan	Indikator Kinerja Program/Kegiatan	Capaian Kinerja RPJMD pada tahun 2023 (Akhir Periode RPJMD)		Realisasi Capaian Kinerja RKPD s/d Tahun 2019		Target Kinerja Anggaran RKPD Tahun Berjalan yang dievaluasi Tahun 2019		Realisasi Capaian Kinerja & Anggaran RKPD yang dievaluasi (s/d TW 2 Tahun 2019)		Tingkat Capaian Kinerja & Realisasi Anggaran RKPD (%)		Realisasi Kinerja & Anggaran RKPD s/d Tahun 2019		Tingkat Capaian Kinerja & Realisasi Anggaran RPJMD s/d Tahun 2019 (%)	
						K	Rp	K	Rp	K	Rp	K	Rp	K	Rp	K	Rp	K	Rp
				<b>prasarana aparatur</b>															
			5	Pengadaan kendaraan dinas/operasional						26.415.000		0	0,00	0,00			0		
			9	Pengadaan peralatan gedung kantor						280.000.000		0	0,00	0,00			0		
			10	Pengadaan mebeleur						120.000.000		0	0,00	0,00			0		
			24	Pemeliharaan rutin/berkala kendaraan dinas/operasional						2.477.250.000		374.706.166	0,00	15,13			374.706.166		
			28	Pemeliharaan rutin/berkala peralatan gedung kantor						200.000.000		200.000	0,00	0,10			200.000		
		<b>3</b>		<b>Program peningkatan disiplin aparatur</b>						<b>960.000.000</b>		<b>0</b>	<b>0,00</b>	<b>0,00</b>			<b>0</b>		
			2	Pengadaan pakaian dinas beserta perlengkapannya						960.000.000		0	0,00	0,00			0		
		<b>5</b>		<b>Program peningkatan kapasitas sumber daya aparatur</b>						<b>250.000.000</b>		<b>0</b>	<b>0,00</b>	<b>0,00</b>			<b>0</b>		
			1	Pendidikan dan pelatihan formal						200.000.000		0	0,00	0,00			0		

No	Kode		Urusan/Bidang Urusan Pemerintahan Dan dan Program/Kegiatan	Indikator Kinerja Program/Kegiatan	Capaian Kinerja RPJMD pada tahun 2023 (Akhir Periode RPJMD)		Realisasi Capaian Kinerja RKPD s/d Tahun 2019		Target Kinerja Anggaran RKPD Tahun Berjalan yang dievaluasi Tahun 2019		Realisasi Capaian Kinerja & Anggaran RKPD yang dievaluasi (s/d TW 2 Tahun 2019)		Tingkat Capaian Kinerja & Realisasi Anggaran RKPD (%)		Realisasi Kinerja & Anggaran RKPD s/d Tahun 2019		Tingkat Capaian Kinerja & Realisasi Anggaran RPJMD s/d Tahun 2019 (%)	
					K	Rp	K	Rp	K	Rp	K	Rp	K	Rp	K	Rp	K	Rp
1	2		3	4	5	6	7		8		9		10		11			
			2	Sosialisasi peraturan perundang-undangan					50.000.000		0	0,00	0,00		0			
	6			<b>Program peningkatan pengembangan sistem pelaporan capaian kinerja dan keuangan</b>					<b>470.000.000</b>		<b>0</b>	<b>0,00</b>	<b>0,00</b>		<b>0</b>			
			1	Penyusunan laporan capaian kinerja dan ikhtisar realisasi kinerja SKPD					190.000.000		0	0,00	0,00		0			
			2	Penyusunan laporan keuangan semesteran					30.000.000		0	0,00	0,00		0			
			4	Penyusunan pelaporan keuangan akhir tahun					30.000.000		0	0,00	0,00		0			
			5	Penyusunan Renja, RKA dan Perubahan APBD					120.000.000		0	0,00	0,00		0			
			12	Penyusunan RENSTRA					100.000.000		0	0,00	0,00		0			
	16			<b>Program Upaya Kesehatan Masyarakat</b>					<b>19.898.000.000</b>		<b>6.673.000.000</b>	<b>49,12</b>	<b>33,54</b>		<b>6.673.000.000</b>			
			37	Peningkatan Pelayanan Medis					19.548.000.000		6.673.000.000	50,00	34,14		6.673.000.000			



No	Kode			Urusan/Bidang Urusan Pemerintahan Dan dan Program/Kegiatan	Indikator Kinerja Program/Kegiatan	Capaian Kinerja RPJMD pada tahun 2023 (Akhir Periode RPJMD)		Realisasi Capaian Kinerja RKPD s/d Tahun 2019		Target Kinerja Anggaran RKPD Tahun Berjalan yang dievaluasi Tahun 2019		Realisasi Capaian Kinerja & Anggaran RKPD yang dievaluasi (s/d TW 2 Tahun 2019)		Tingkat Capaian Kinerja & Realisasi Anggaran RKPD (%)		Realisasi Kinerja & Anggaran RKPD s/d Tahun 2019		Tingkat Capaian Kinerja & Realisasi Anggaran RPJMD s/d Tahun 2019 (%)	
						K	Rp	K	Rp	K	Rp	K	Rp	K	Rp	K	Rp	K	Rp
				Umum dan Masyarakat															
			38	Penelitian Bidang Kesehatan						350.000.000		0	0,00	0,00		0			
		19		<b>Program Promosi Kesehatan dan Pemberdayaan masyarakat</b>						<b>400.000.000</b>		<b>0</b>	<b>0,00</b>	<b>0,00</b>		<b>0</b>			
			2	Penyuluhan masyarakat pola hidup sehat						400.000.000		0	0,00	0,00		0			
		23		<b>Program Standarisasi Pelayanan Kesehatan</b>						<b>8.654.500.000</b>		<b>661.673.600</b>	<b>0,00</b>	<b>7,65</b>		<b>661.673.600</b>			
			1	Penyusunan standar pelayanan kesehatan						50.000.000		0	0,00	0,00		0			
			9	Perijinan Operasional Sanitasi Incenerator dan IPAL						2.500.000.000		0	0,00	0,00		0			
			12	Pelatihan dan Kursus Singkat Tenaga RS						6.104.500.000		661.673.600	0,00	10,84		661.673.600			
		26		<b>Program pengadaan, peningkatan sarana dan prasarana rumah sakit/rumah sakit jiwa/rumah sakit</b>						<b>217.713.173.397</b>		<b>1.176.698.200</b>	<b>0,44</b>	<b>0,54</b>		<b>1.176.698.200</b>			

No	Kode			Urusan/Bidang Urusan Pemerintahan Dan dan Program/Kegiatan	Indikator Kinerja Program/Kegiatan	Capaian Kinerja RPJMD pada tahun 2023 (Akhir Periode RPJMD)		Realisasi Capaian Kinerja RKPD s/d Tahun 2019		Target Kinerja Anggaran RKPD Tahun Berjalan yang dievaluasi Tahun 2019		Realisasi Capaian Kinerja & Anggaran RKPD yang dievaluasi (s/d TW 2 Tahun 2019)		Tingkat Capaian Kinerja & Realisasi Anggaran RKPD (%)		Realisasi Kinerja & Anggaran RKPD s/d Tahun 2019		Tingkat Capaian Kinerja & Realisasi Anggaran RPJMD s/d Tahun 2019 (%)			
						K	Rp	K	Rp	K	Rp	K	Rp	K	Rp	K	Rp	K	Rp	K	Rp
				<b>paru-paru/rumah sakit mata</b>																	
			1	Pembangunan rumah sakit						36.168.000.000		0	0,00	0,00		0					
			18	Pengadaan alat-alat kesehatan rumah sakit						48.331.382.126		0	0,00	0,00		0					
			19	Pengadaan obat-obatan rumah sakit						22.000.000.000		0	0,00	0,00		0					
			21	Pengadaan mebeleur rumah sakit						1.051.000.000		0	5,71	0,00		0					
			22	Pengadaan perlengkapan rumah tangga rumah sakit (dapur, ruang pasien, laundry, ruang tunggu dan lain-lain)						5.283.500.000		268.335.000	0,00	5,08		268.335.000					
			23	Pengadaan bahan-bahan logistik rumah sakit						5.079.600.000		0	0,00	0,00		0					
			24	Pengadaan pencetakan administrasi dan surat menyurat rumah sakit						3.284.000.000		12.276.600	0,00	0,37		12.276.600					
			25	Pengembangan tipe rumah sakit						3.849.750.000		346.308.800	0,00	9,00		346.308.800					

No	Kode			Urusan/Bidang Urusan Pemerintahan Dan dan Program/Kegiatan	Indikator Kinerja Program/Kegiatan	Capaian Kinerja RPJMD pada tahun 2023 (Akhir Periode RPJMD)		Realisasi Capaian Kinerja RKPD s/d Tahun 2019		Target Kinerja Anggaran RKPD Tahun Berjalan yang dievaluasi Tahun 2019		Realisasi Capaian Kinerja & Anggaran RKPD yang dievaluasi (s/d TW 2 Tahun 2019)		Tingkat Capaian Kinerja & Realisasi Anggaran RKPD (%)		Realisasi Kinerja & Anggaran RKPD s/d Tahun 2019		Tingkat Capaian Kinerja & Realisasi Anggaran RPJMD s/d Tahun 2019 (%)			
						K	Rp	K	Rp	K	Rp	K	Rp	K	Rp	K	Rp	K	Rp	K	Rp
			35	Pengadaan Bahan Makanan untuk Penderita						4.545.255.771		0	19,80	0,00		0					
			96	Pengadaan Bahan Mabis Pakai Rumah Sakit						31.900.000.000		549.777.800	0,00	1,72		549.777.800					
			97	Pengadaan Peralatan Gedung/Kantor Rumah Sakit						8.914.357.500		0	0,00	0,00		0					
			100	Pembangunan Rumah Sakit (DAK)						22.000.000.000		0	0,00	0,00		0					
			101	Pengadaan Alat Kesehatan (DAK)						25.306.328.000		0	0,00	0,00		0					
		<b>27</b>		<b>Program pemeliharaan sarana dan prasarana rumah sakit/rumah sakit jiwa/rumah sakit paru-paru/rumah sakit mata</b>						<b>11.038.000.000</b>		<b>0</b>	<b>0,00</b>	<b>0,00</b>		<b>0</b>					
			1	Pemeliharaan rutin/berkala rumah sakit						5.500.000.000		0	0,00	0,00		0					
			20	Pemeliharaan rutin/berkala perlengkapan rumah sakit						5.538.000.000		0	0,00	0,00		0					

No	Kode		Urusan/Bidang Urusan Pemerintahan Dan dan Program/Kegiatan	Indikator Kinerja Program/Kegiatan	Capaian Kinerja RPJMD pada tahun 2023 (Akhir Periode RPJMD)		Realisasi Capaian Kinerja RKPD s/d Tahun 2019		Target Kinerja Anggaran RKPD Tahun Berjalan yang dievaluasi Tahun 2019		Realisasi Capaian Kinerja & Anggaran RKPD yang dievaluasi (s/d TW 2 Tahun 2019)		Tingkat Capaian Kinerja & Realisasi Anggaran RKPD (%)		Realisasi Kinerja & Anggaran RKPD s/d Tahun 2019		Tingkat Capaian Kinerja & Realisasi Anggaran RPJMD s/d Tahun 2019 (%)			
					K	Rp	K	Rp	K	Rp	K	Rp	K	Rp	K	Rp	K	Rp	K	Rp
1	2		3	4	5		6		7		8		9		10		11			
		33		<b>Program kebijakan dan manajemen pembangunan kesehatan</b>						328.400.000		0	0,00	0,00		0				
			9	Lokakarya Penyusunan Program						164.200.000		0	0,00	0,00		0				
			10	Evaluasi Program Akhir Tahun						164.200.000		0	0,00	0,00		0				
		35		<b>Program upaya kesehatan perorangan</b>						61.000.000.000		8.805.487.975	5,27	14,44		8.805.487.975				
			6	Peningkatan Jaminan Pelayanan Kesehatan Masyarakat Miskin Papua						61.000.000.000		8.805.487.975	5,27	14,44		8.805.487.975				
		36		<b>Program Sumber Daya Kesehatan</b>						400.000.000		0	0,00	0,00		0				
			39	Peningkatan Jenjang Pendidikan Tenaga RSU Jayapura						400.000.000		0	0,00	0,00		0				
4	1.2.02002			<b>Rumah Sakit Umum Daerah Jayapura (BLUD)</b>						88.619.948.200		0	0,00	0,00		0				
		48		<b>Program Peningkatan Pelayanan Kesehatan ( BLUD )</b>						88.619.948.200		0	0,00	0,00		0				

No	Kode			Urusan/Bidang Urusan Pemerintahan Dan dan Program/Kegiatan	Indikator Kinerja Program/Kegiatan	Capaian Kinerja RPJMD pada tahun 2023 (Akhir Periode RPJMD)		Realisasi Capaian Kinerja RKPD s/d Tahun 2019		Target Kinerja Anggaran RKPD Tahun Berjalan yang dievaluasi Tahun 2019		Realisasi Capaian Kinerja & Anggaran RKPD yang dievaluasi (s/d TW 2 Tahun 2019)		Tingkat Capaian Kinerja & Realisasi Anggaran RKPD (%)		Realisasi Kinerja & Anggaran RKPD s/d Tahun 2019		Tingkat Capaian Kinerja & Realisasi Anggaran RPJMD s/d Tahun 2019 (%)	
						K	Rp	K	Rp	K	Rp	K	Rp	K	Rp	K	Rp	K	Rp
1	2			3	4	5		6		7		8		9		10		11	
			1	Pelayanan BPJS dan Pelayanan Swasta						88.259.582.200		0	0,00	0,00		0			
			2	Pendukung Pelayanan BPJS dan Pelayanan Swasta						360.366.000		0	0,00	0,00		0			
5	1.2.03001			<b>Rumah Sakit Umum Daerah Abepura</b>						<b>205.975.919.446</b>		<b>20.882.183.639</b>	<b>1,67</b>	<b>10,14</b>		<b>20.882.183.639</b>			
		1		<b>Program Pelayanan Administrasi Perkantoran</b>						<b>16.259.272.000</b>		<b>3.413.658.666</b>	<b>7,13</b>	<b>21,00</b>		<b>3.413.658.666</b>			
			1	Penyediaan jasa surat menyurat						9.000.000		3.000.000	100,00	33,33		3.000.000			
			2	Penyediaan jasa komunikasi, sumber daya air dan listrik						2.547.000.000		1.254.804.332	0,00	49,27		1.254.804.332			
			3	Penyediaan jasa peralatan dan perlengkapan kantor						700.400.000		28.567.680	0,00	4,08		28.567.680			
			6	Penyediaan jasa pemeliharaan dan perizinan kendaraan dinas/operasional						3.713.946.400		355.927.427	0,00	9,58		355.927.427			
			8	Penyediaan jasa kebersihan kantor						4.135.344.000		0	0,00	0,00		0			

No	Kode			Urusan/Bidang Urusan Pemerintahan Dan dan Program/Kegiatan	Indikator Kinerja Program/Kegiatan	Capaian Kinerja RPJMD pada tahun 2023 (Akhir Periode RPJMD)		Realisasi Capaian Kinerja RKPD s/d Tahun 2019		Target Kinerja Anggaran RKPD Tahun Berjalan yang dievaluasi Tahun 2019		Realisasi Capaian Kinerja & Anggaran RKPD yang dievaluasi (s/d TW 2 Tahun 2019)		Tingkat Capaian Kinerja & Realisasi Anggaran RKPD (%)		Realisasi Kinerja & Anggaran RKPD s/d Tahun 2019		Tingkat Capaian Kinerja & Realisasi Anggaran RPJMD s/d Tahun 2019 (%)			
						K	Rp	K	Rp	K	Rp	K	Rp	K	Rp	K	Rp	K	Rp	K	Rp
			9	Penyediaan jasa perbaikan peralatan kerja						300.000.000		0	0,00	0,00		0					
			10	Penyediaan alat tulis kantor						350.000.000		250.030.598	71,43	71,44		250.030.598					
			11	Penyediaan barang cetakan dan penggandaan						1.500.000.000		608.796.600	60,00	40,59		608.796.600					
			15	Penyediaan bahan bacaan dan peraturan perundang-undangan						212.480.000		13.400.000	0,00	6,31		13.400.000					
			17	Penyediaan makanan dan minuman						250.000.000		47.191.990	0,00	18,88		47.191.990					
			18	Rapat-rapat kordinasi dan konsultasi ke luar daerah						1.543.181.600		570.460.039	0,00	36,97		570.460.039					
			19	Penyediaan Jasa Pengamanan						997.920.000		281.480.000	0,00	28,21		281.480.000					
		<b>2</b>		<b>Program peningkatan sarana dan prasarana aparatur</b>						<b>1.550.000.000</b>		<b>668.037.536</b>	<b>48,34</b>	<b>43,10</b>		<b>668.037.536</b>					
			7	Pengadaan perlengkapan gedung kantor						250.000.000		148.861.460	80,00	59,54		148.861.460					
			9	Pengadaan peralatan gedung kantor						1.100.000.000		369.740.250	40,84	33,61		369.740.250					

No	Kode			Urusan/Bidang Urusan Pemerintahan Dan dan Program/Kegiatan	Indikator Kinerja Program/Kegiatan	Capaian Kinerja RPJMD pada tahun 2023 (Akhir Periode RPJMD)		Realisasi Capaian Kinerja RKPD s/d Tahun 2019		Target Kinerja Anggaran RKPD Tahun Berjalan yang dievaluasi Tahun 2019		Realisasi Capaian Kinerja & Anggaran RKPD yang dievaluasi (s/d TW 2 Tahun 2019)		Tingkat Capaian Kinerja & Realisasi Anggaran RKPD (%)		Realisasi Kinerja & Anggaran RKPD s/d Tahun 2019		Tingkat Capaian Kinerja & Realisasi Anggaran RPJMD s/d Tahun 2019 (%)			
						K	Rp	K	Rp	K	Rp	K	Rp	K	Rp	K	Rp	K	Rp	K	Rp
			10	Pengadaan mebeleur							200.000.000		149.435.826	50,00	74,72		149.435.826				
		<b>3</b>		<b>Program peningkatan disiplin aparatur</b>							<b>850.000.000</b>		<b>149.820.000</b>	<b>17,65</b>	<b>17,63</b>		<b>149.820.000</b>				
			1	Pengadaan mesin/kartu absensi							50.000.000		49.940.000	100,00	99,88		49.940.000				
			2	Pengadaan pakaian dinas beserta perlengkapannya							700.000.000		0	0,00	0,00		0				
			3	Pengadaan pakaian kerja lapangan							100.000.000		99.880.000	100,00	99,88		99.880.000				
		<b>5</b>		<b>Program peningkatan kapasitas sumber daya aparatur</b>							<b>4.100.000.000</b>		<b>489.672.636</b>	<b>0,00</b>	<b>11,94</b>		<b>489.672.636</b>				
			1	Pendidikan dan pelatihan formal							4.100.000.000		489.672.636	0,00	11,94		489.672.636				
		<b>6</b>		<b>Program peningkatan pengembangan sistem pelaporan capaian kinerja dan keuangan</b>							<b>600.000.000</b>		<b>0</b>	<b>0,00</b>	<b>0,00</b>		<b>0</b>				
			1	Penyusunan laporan capaian kinerja dan ikhtisar realisasi kinerja SKPD							25.000.000		0	0,00	0,00		0				
			3	Penyusunan pelaporan prognosis							25.000.000		0	0,00	0,00		0				

No	Kode			Urusan/Bidang Urusan Pemerintahan Dan dan Program/Kegiatan	Indikator Kinerja Program/Kegiatan	Capaian Kinerja RPJMD pada tahun 2023 (Akhir Periode RPJMD)		Realisasi Capaian Kinerja RKPD s/d Tahun 2019		Target Kinerja Anggaran RKPD Tahun Berjalan yang dievaluasi Tahun 2019		Realisasi Capaian Kinerja & Anggaran RKPD yang dievaluasi (s/d TW 2 Tahun 2019)		Tingkat Capaian Kinerja & Realisasi Anggaran RKPD (%)		Realisasi Kinerja & Anggaran RKPD s/d Tahun 2019		Tingkat Capaian Kinerja & Realisasi Anggaran RPJMD s/d Tahun 2019 (%)			
						K	Rp	K	Rp	K	Rp	K	Rp	K	Rp	K	Rp	K	Rp	K	Rp
				realisasi anggaran																	
			4	Penyusunan pelaporan keuangan akhir tahun						25.000.000		0	0,00	0,00		0					
			5	Penyusunan Renja, RKA dan Perubahan APBD						25.000.000		0	0,00	0,00		0					
			12	Penyusunan RENSTRA						500.000.000		0	0,00	0,00		0					
		<b>16</b>		<b>Program Upaya Kesehatan Masyarakat</b>						<b>82.672.728.000</b>		<b>15.530.240.781</b>	<b>0,96</b>	<b>18,79</b>		<b>15.530.240.781</b>					
			9	Peningkatan kesehatan masyarakat						20.000.000.000		3.758.305.400	0,97	18,79		3.758.305.400					
			37	Peningkatan Pelayanan Medis Umum dan Masyarakat						9.172.728.000		2.749.532.018	0,00	29,98		2.749.532.018					
			60	pelaksanaan Kartu Papua Sehat (KPS) Provinsi Papua						53.500.000.000		9.022.403.363	1,12	16,86		9.022.403.363					
		<b>26</b>		<b>Program pengadaan, peningkatan sarana dan prasarana rumah sakit/rumah sakit jiwa/rumah sakit paru-paru/rumah sakit mata</b>						<b>95.267.257.446</b>		<b>630.754.020</b>	<b>0,61</b>	<b>0,66</b>		<b>630.754.020</b>					



No	Kode			Urusan/Bidang Urusan Pemerintahan Dan dan Program/Kegiatan	Indikator Kinerja Program/Kegiatan	Capaian Kinerja RPJMD pada tahun 2023 (Akhir Periode RPJMD)		Realisasi Capaian Kinerja RKPD s/d Tahun 2019		Target Kinerja Anggaran RKPD Tahun Berjalan yang dievaluasi Tahun 2019		Realisasi Capaian Kinerja & Anggaran RKPD yang dievaluasi (s/d TW 2 Tahun 2019)		Tingkat Capaian Kinerja & Realisasi Anggaran RKPD (%)		Realisasi Kinerja & Anggaran RKPD s/d Tahun 2019		Tingkat Capaian Kinerja & Realisasi Anggaran RPJMD s/d Tahun 2019 (%)			
						K	Rp	K	Rp	K	Rp	K	Rp	K	Rp	K	Rp	K	Rp	K	Rp
			1	Pembangunan rumah sakit						18.400.000.000		0	0,00	0,00		0					
			18	Pengadaan alat-alat kesehatan rumah sakit						24.740.000.500		0	0,00	0,00		0					
			19	Pengadaan obat-obatan rumah sakit						8.000.000.000		199.053.690	0,00	2,49		199.053.690					
			22	Pengadaan perlengkapan rumah tangga rumah sakit (dapur, ruang pasien, laundry, ruang tunggu dan lain-lain)						4.683.337.500		149.686.680	6,41	3,20		149.686.680					
			35	Pengadaan Bahan Makanan untuk Penderita						6.000.000.000		282.013.650	4,72	4,70		282.013.650					
			101	Pengadaan Alat Kesehatan (DAK)						33.443.919.446		0	0,00	0,00		0					
		<b>27</b>		<b>Program pemeliharaan sarana dan prasarana rumah sakit/rumah sakit jiwa/rumah sakit paru-paru/rumah sakit mata</b>						<b>4.676.662.000</b>		<b>0</b>	<b>0,00</b>	<b>0,00</b>		<b>0</b>					
			4	Pemeliharaan rutin/berkala ruang rawat inap rumah sakit (VVIP, VIP, Kelas I,II,III)						4.176.662.000		0	0,00	0,00		0					

No	Kode			Urusan/Bidang Urusan Pemerintahan Dan dan Program/Kegiatan	Indikator Kinerja Program/Kegiatan	Capaian Kinerja RPJMD pada tahun 2023 (Akhir Periode RPJMD)		Realisasi Capaian Kinerja RKPD s/d Tahun 2019		Target Kinerja Anggaran RKPD Tahun Berjalan yang dievaluasi Tahun 2019		Realisasi Capaian Kinerja & Anggaran RKPD yang dievaluasi (s/d TW 2 Tahun 2019)		Tingkat Capaian Kinerja & Realisasi Anggaran RKPD (%)		Realisasi Kinerja & Anggaran RKPD s/d Tahun 2019		Tingkat Capaian Kinerja & Realisasi Anggaran RPJMD s/d Tahun 2019 (%)	
						K	Rp	K	Rp	K	Rp	K	Rp	K	Rp	K	Rp	K	Rp
1	2			3	4	5		6		7		8		9		10		11	
			16	Pemeliharaan rutin/berkala instalasi pengolahan limbah rumah sakit						500.000.000		0	0,00	0,00		0			
6	1.2.04001			<b>Rumah Sakit Jiwa</b>						<b>53.752.000.000</b>		<b>4.794.144.751</b>	<b>0,00</b>	<b>8,92</b>		<b>4.794.144.751</b>			
		1		<b>Program Pelayanan Administrasi Perkantoran</b>						<b>3.733.900.000</b>		<b>768.732.849</b>	<b>0,00</b>	<b>20,59</b>		<b>768.732.849</b>			
			1	Penyediaan jasa surat menyurat						114.380.000		0	0,00	0,00		0			
			2	Penyediaan jasa komunikasi, sumber daya air dan listrik						634.020.000		226.166.049	0,00	35,67		226.166.049			
			6	Penyediaan jasa pemeliharaan dan perizinan kendaraan dinas/operasional						34.250.000		0	0,00	0,00		0			
			8	Penyediaan jasa kebersihan kantor						1.734.000.000		477.884.000	0,00	27,56		477.884.000			
			10	Penyediaan alat tulis kantor						340.000.000		0	0,00	0,00		0			
			11	Penyediaan barang cetakan dan penggandaan						215.000.000		2.025.500	0,00	0,94		2.025.500			

No	Kode			Urusan/Bidang Urusan Pemerintahan Dan dan Program/Kegiatan	Indikator Kinerja Program/Kegiatan	Capaian Kinerja RPJMD pada tahun 2023 (Akhir Periode RPJMD)		Realisasi Capaian Kinerja RKPD s/d Tahun 2019		Target Kinerja Anggaran RKPD Tahun Berjalan yang dievaluasi Tahun 2019		Realisasi Capaian Kinerja & Anggaran RKPD yang dievaluasi (s/d TW 2 Tahun 2019)		Tingkat Capaian Kinerja & Realisasi Anggaran RKPD (%)		Realisasi Kinerja & Anggaran RKPD s/d Tahun 2019		Tingkat Capaian Kinerja & Realisasi Anggaran RPJMD s/d Tahun 2019 (%)			
						K	Rp	K	Rp	K	Rp	K	Rp	K	Rp	K	Rp	K	Rp	K	Rp
			12	Penyediaan komponen instalasi listrik/penerangan bangunan kantor							150.000.000		0	0,00	0,00		0				
			15	Penyediaan bahan bacaan dan peraturan perundang-undangan							22.600.000		1.750.000	0,00	7,74		1.750.000				
			17	Penyediaan makanan dan minuman							145.800.000		35.540.300	0,00	24,38		35.540.300				
			18	Rapat-rapat kordinasi dan konsultasi ke luar daerah							343.850.000		25.367.000	0,00	7,38		25.367.000				
		<b>2</b>		<b>Program peningkatan sarana dan prasarana aparatur</b>							<b>684.117.440</b>		<b>190.909.932</b>	<b>0,00</b>	<b>27,91</b>		<b>190.909.932</b>				
			7	Pengadaan perlengkapan gedung kantor							140.000.000		0	0,00	0,00		0				
			24	Pemeliharaan rutin/berkala kendaraan dinas/operasional							394.900.000		149.259.532	0,00	37,80		149.259.532				
			26	Pemeliharaan rutin/berkala perlengkapan gedung kantor							149.217.440		41.650.400	0,00	27,91		41.650.400				
		<b>3</b>		<b>Program peningkatan disiplin aparatur</b>							<b>255.252.560</b>		<b>0</b>	<b>0,00</b>	<b>0,00</b>		<b>0</b>				

No	Kode		Urusan/Bidang Urusan Pemerintahan Dan dan Program/Kegiatan	Indikator Kinerja Program/Kegiatan	Capaian Kinerja RPJMD pada tahun 2023 (Akhir Periode RPJMD)		Realisasi Capaian Kinerja RKPD s/d Tahun 2019		Target Kinerja Anggaran RKPD Tahun Berjalan yang dievaluasi Tahun 2019		Realisasi Capaian Kinerja & Anggaran RKPD yang dievaluasi (s/d TW 2 Tahun 2019)		Tingkat Capaian Kinerja & Realisasi Anggaran RKPD (%)		Realisasi Kinerja & Anggaran RKPD s/d Tahun 2019		Tingkat Capaian Kinerja & Realisasi Anggaran RPJMD s/d Tahun 2019 (%)	
					K	Rp	K	Rp	K	Rp	K	Rp	K	Rp	K	Rp	K	Rp
		2	Pengadaan pakaian dinas beserta perlengkapannya						128.902.560		0	0,00	0,00		0			
		5	Pengadaan pakaian khusus hari-hari tertentu						126.350.000		0	0,00	0,00		0			
		<b>5</b>	<b>Program peningkatan kapasitas sumber daya aparatur</b>						<b>591.850.000</b>		<b>176.985.973</b>	<b>0,00</b>	<b>29,90</b>		<b>176.985.973</b>			
		3	Bimbingan teknis implementasi peraturan perundang-undangan						591.850.000		176.985.973	0,00	29,90		176.985.973			
		<b>6</b>	<b>Program peningkatan pengembangan sistem pelaporan capaian kinerja dan keuangan</b>						<b>163.000.000</b>		<b>75.000.000</b>	<b>0,00</b>	<b>46,01</b>		<b>75.000.000</b>			
		1	Penyusunan laporan capaian kinerja dan ikhtisar realisasi kinerja SKPD						78.000.000		30.000.000	0,00	38,46		30.000.000			
		2	Penyusunan laporan keuangan semesteran						10.000.000		0	0,00	0,00		0			
		4	Penyusunan pelaporan keuangan akhir tahun						30.000.000		30.000.000	0,00	100,00		30.000.000			

No	Kode			Urusan/Bidang Urusan Pemerintahan Dan dan Program/Kegiatan	Indikator Kinerja Program/Kegiatan	Capaian Kinerja RPJMD pada tahun 2023 (Akhir Periode RPJMD)		Realisasi Capaian Kinerja RKPD s/d Tahun 2019		Target Kinerja Anggaran RKPD Tahun Berjalan yang dievaluasi Tahun 2019		Realisasi Capaian Kinerja & Anggaran RKPD yang dievaluasi (s/d TW 2 Tahun 2019)		Tingkat Capaian Kinerja & Realisasi Anggaran RKPD (%)		Realisasi Kinerja & Anggaran RKPD s/d Tahun 2019		Tingkat Capaian Kinerja & Realisasi Anggaran RPJMD s/d Tahun 2019 (%)			
						K	Rp	K	Rp	K	Rp	K	Rp	K	Rp	K	Rp	K	Rp	K	Rp
1	2			3	4	5	6	7		8		9		10		11					
			5	Penyusunan Renja, RKA dan Perubahan APBD						45.000.000		15.000.000	0,00	33,33		15.000.000					
		24		<b>Program Pelayanan Kesehatan Penduduk Miskin</b>						<b>50.000.000</b>		<b>19.547.350</b>	<b>0,00</b>	<b>39,09</b>		<b>19.547.350</b>					
			11	Pemulangan dan Pemakaman Pasien Miskin						50.000.000		19.547.350	0,00	39,09		19.547.350					
		26		<b>Program pengadaan, peningkatan sarana dan prasarana rumah sakit/rumah sakit jiwa/rumah sakit paru-paru/rumah sakit mata</b>						<b>25.809.002.000</b>		<b>870.779.561</b>	<b>0,00</b>	<b>3,37</b>		<b>870.779.561</b>					
			1	Pembangunan rumah sakit						12.000.000.000		0	0,00	0,00		0					
			17	Rehabilitasi bangunan rumah sakit						3.250.000.000		0	0,00	0,00		0					
			18	Pengadaan alat-alat kesehatan rumah sakit						4.683.283.000		0	0,00	0,00		0					
			22	Pengadaan perlengkapan rumah tangga rumah sakit (dapur, ruang pasien, laundry, ruang tunggu dan lain-lain)						2.153.719.000		0	0,00	0,00		0					

No	Kode			Urusan/Bidang Urusan Pemerintahan Dan dan Program/Kegiatan	Indikator Kinerja Program/Kegiatan	Capaian Kinerja RPJMD pada tahun 2023 (Akhir Periode RPJMD)		Realisasi Capaian Kinerja RKPD s/d Tahun 2019		Target Kinerja Anggaran RKPD Tahun Berjalan yang dievaluasi Tahun 2019		Realisasi Capaian Kinerja & Anggaran RKPD yang dievaluasi (s/d TW 2 Tahun 2019)		Tingkat Capaian Kinerja & Realisasi Anggaran RKPD (%)		Realisasi Kinerja & Anggaran RKPD s/d Tahun 2019		Tingkat Capaian Kinerja & Realisasi Anggaran RPJMD s/d Tahun 2019 (%)			
						K	Rp	K	Rp	K	Rp	K	Rp	K	Rp	K	Rp	K	Rp	K	Rp
			23	Pengadaan bahan-bahan logistik rumah sakit						218.000.000		0	0,00	0,00		0					
			35	Pengadaan Bahan Makanan untuk Penderita						3.504.000.000		870.779.561	0,00	24,85		870.779.561					
		<b>27</b>		<b>Program pemeliharaan sarana dan prasarana rumah sakit/rumah sakit jiwa/rumah sakit paru-paru/rumah sakit mata</b>						<b>75.000.000</b>		<b>0</b>	<b>0,00</b>	<b>0,00</b>		<b>0</b>					
			17	Pemeliharaan rutin/berkala alat-alat kesehatan rumah sakit						75.000.000		0	0,00	0,00		0					
		<b>35</b>		<b>Program upaya kesehatan perorangan</b>						<b>9.075.400.000</b>		<b>1.753.116.586</b>	<b>0,00</b>	<b>19,32</b>		<b>1.753.116.586</b>					
			10	Peningkatan Pelayanan JKN/BPJS						691.900.000		444.644.386	0,00	64,26		444.644.386					
			11	Pelaksanaan Kartu Papua Sehat						8.383.500.000		1.308.472.200	0,00	15,61		1.308.472.200					
		<b>46</b>		<b>Program Peningkatan Kesehatan Jiwa Masyarakat</b>						<b>13.314.478.000</b>		<b>939.072.500</b>	<b>0,00</b>	<b>7,05</b>		<b>939.072.500</b>					
			1	Pelayanan Kesehatan Jiwa di						1.973.450.000		0	0,00	0,00		0					

No	Kode			Urusan/Bidang Urusan Pemerintahan Dan dan Program/Kegiatan	Indikator Kinerja Program/Kegiatan	Capaian Kinerja RPJMD pada tahun 2023 (Akhir Periode RPJMD)		Realisasi Capaian Kinerja RKPD s/d Tahun 2019		Target Kinerja Anggaran RKPD Tahun Berjalan yang dievaluasi Tahun 2019		Realisasi Capaian Kinerja & Anggaran RKPD yang dievaluasi (s/d TW 2 Tahun 2019)		Tingkat Capaian Kinerja & Realisasi Anggaran RKPD (%)		Realisasi Kinerja & Anggaran RKPD s/d Tahun 2019		Tingkat Capaian Kinerja & Realisasi Anggaran RPJMD s/d Tahun 2019 (%)	
						K	Rp	K	Rp	K	Rp	K	Rp	K	Rp	K	Rp	K	Rp
				Kabupaten/Kota															
			2	Pelayanan Rujukan, Home Visite dan Antar Jemput Pasien						4.584.300.000		860.550.000	0,00	18,77		860.550.000			
			3	Pelayanan Pemeriksaan/Deteksi Dini Gangguan Jiwa						269.200.000		0	0,00	0,00		0			
			4	Pelatihan Kesehatan Jiwa Bagi Petugas Kesehatan						1.361.656.000		78.522.500	0,00	5,77		78.522.500			
			7	Pengadaan Obat dan Perbekalan Pelayanan Kesehatan Jiwa						5.125.872.000		0	0,00	0,00		0			
				<b>PEKERJAAN UMUM DAN PENATAAN RUANG</b>															
7	1.3.01001			Dinas Pekerjaan Umum dan Penataan Ruang						1.820.377.905.000		23.086.651.469	4,67	1,27		23.086.651.469			
		1		Program Pelayanan Administrasi Perkantoran						850.000.000		315.120.548	0,00	37,07		315.120.548			
			2	Penyediaan jasa komunikasi,						850.000.000		315.120.548	0,00	37,07		315.120.548			

No	Kode	Urusan/Bidang Urusan Pemerintahan Dan dan Program/Kegiatan	Indikator Kinerja Program/Kegiatan	Capaian Kinerja RPJMD pada tahun 2023 (Akhir Periode RPJMD)		Realisasi Capaian Kinerja RKPD s/d Tahun 2019		Target Kinerja Anggaran RKPD Tahun Berjalan yang dievaluasi Tahun 2019		Realisasi Capaian Kinerja & Anggaran RKPD yang dievaluasi (s/d TW 2 Tahun 2019)		Tingkat Capaian Kinerja & Realisasi Anggaran RKPD (%)		Realisasi Kinerja & Anggaran RKPD s/d Tahun 2019		Tingkat Capaian Kinerja & Realisasi Anggaran RPJMD s/d Tahun 2019 (%)	
				K	Rp	K	Rp	K	Rp	K	Rp	K	Rp	K	Rp	K	Rp
			sumber daya air dan listrik														
			8 Penyediaan jasa kebersihan kantor					0		0	0,00	0,00		0			
			9 Penyediaan jasa perbaikan peralatan kerja					0		0	0,00	0,00		0			
			10 Penyediaan alat tulis kantor					0		0	0,00	0,00		0			
			11 Penyediaan barang cetakan dan penggandaan					0		0	0,00	0,00		0			
			12 Penyediaan komponen instalasi listrik/penerangan bangunan kantor					0		0	0,00	0,00		0			
			14 Penyediaan peralatan rumah tangga					0		0	0,00	0,00		0			
			15 Penyediaan bahan bacaan dan peraturan perundang-undangan					0		0	0,00	0,00		0			
			17 Penyediaan makanan dan minuman					0		0	0,00	0,00		0			
			18 Rapat-rapat kordinasi dan konsultasi ke luar daerah					0		0	0,00	0,00		0			
			19 Penyediaan Jasa Pengamanan					0		0	0,00	0,00		0			



No	Kode		Urusan/Bidang Urusan Pemerintahan Dan dan Program/Kegiatan	Indikator Kinerja Program/Kegiatan	Capaian Kinerja RPJMD pada tahun 2023 (Akhir Periode RPJMD)		Realisasi Capaian Kinerja RKPD s/d Tahun 2019		Target Kinerja Anggaran RKPD Tahun Berjalan yang dievaluasi Tahun 2019		Realisasi Capaian Kinerja & Anggaran RKPD yang dievaluasi (s/d TW 2 Tahun 2019)		Tingkat Capaian Kinerja & Realisasi Anggaran RKPD (%)		Realisasi Kinerja & Anggaran RKPD s/d Tahun 2019		Tingkat Capaian Kinerja & Realisasi Anggaran RPJMD s/d Tahun 2019 (%)			
					K	Rp	K	Rp	K	Rp	K	Rp	K	Rp	K	Rp	K	Rp	K	Rp
		2		<b>Program peningkatan sarana dan prasarana aparatur</b>						<b>650.000.000</b>		<b>0</b>	<b>0,00</b>	<b>0,00</b>		<b>0</b>				
			4	Pengadaan mobil jabatan						650.000.000		0	0,00	0,00		0				
			7	Pengadaan perlengkapan gedung kantor						0		0	0,00	0,00		0				
			9	Pengadaan peralatan gedung kantor						0		0	0,00	0,00		0				
			22	Pemeliharaan rutin/berkala gedung kantor						0		0	0,00	0,00		0				
			23	Pemeliharaan rutin/berkala mobil jabatan						0		0	0,00	0,00		0				
			24	Pemeliharaan rutin/berkala kendaraan dinas/operasional						0		0	0,00	0,00		0				
			26	Pemeliharaan rutin/berkala perlengkapan gedung kantor						0		0	0,00	0,00		0				
			28	Pemeliharaan rutin/berkala peralatan gedung kantor						0		0	0,00	0,00		0				
			30	Rehabilitasi sedang/berat gedung						0		0	0,00	0,00		0				

No	Kode			Urusan/Bidang Urusan Pemerintahan Dan dan Program/Kegiatan	Indikator Kinerja Program/Kegiatan	Capaian Kinerja RPJMD pada tahun 2023 (Akhir Periode RPJMD)		Realisasi Capaian Kinerja RKPD s/d Tahun 2019		Target Kinerja Anggaran RKPD Tahun Berjalan yang dievaluasi Tahun 2019		Realisasi Capaian Kinerja & Anggaran RKPD yang dievaluasi (s/d TW 2 Tahun 2019)		Tingkat Capaian Kinerja & Realisasi Anggaran RKPD (%)		Realisasi Kinerja & Anggaran RKPD s/d Tahun 2019		Tingkat Capaian Kinerja & Realisasi Anggaran RPJMD s/d Tahun 2019 (%)	
						K	Rp	K	Rp	K	Rp	K	Rp	K	Rp	K	Rp	K	Rp
				kantor															
			46	Sewa gedung						0		0	0,00	0,00			0		
		3		<b>Program peningkatan disiplin aparatur</b>						0		0	0,00	0,00			0		
			1	Pengadaan mesin/kartu absensi						0		0	0,00	0,00			0		
			5	Pengadaan pakaian khusus hari-hari tertentu						0		0	0,00	0,00			0		
		5		<b>Program peningkatan kapasitas sumber daya aparatur</b>						0		0	0,00	0,00			0		
			2	Sosialisasi peraturan perundang-undangan						0		0	0,00	0,00			0		
			4	Pendidikan dan Pelatihan Non Formal						0		0	0,00	0,00			0		
		6		<b>Program peningkatan pengembangan sistem pelaporan capaian kinerja dan keuangan</b>						0		0	0,00	0,00			0		

No	Kode			Urusan/Bidang Urusan Pemerintahan Dan dan Program/Kegiatan	Indikator Kinerja Program/Kegiatan	Capaian Kinerja RPJMD pada tahun 2023 (Akhir Periode RPJMD)		Realisasi Capaian Kinerja RKPD s/d Tahun 2019		Target Kinerja Anggaran RKPD Tahun Berjalan yang dievaluasi Tahun 2019		Realisasi Capaian Kinerja & Anggaran RKPD yang dievaluasi (s/d TW 2 Tahun 2019)		Tingkat Capaian Kinerja & Realisasi Anggaran RKPD (%)		Realisasi Kinerja & Anggaran RKPD s/d Tahun 2019		Tingkat Capaian Kinerja & Realisasi Anggaran RPJMD s/d Tahun 2019 (%)			
						K	Rp	K	Rp	K	Rp	K	Rp	K	Rp	K	Rp	K	Rp	K	Rp
			1	Penyusunan laporan capaian kinerja dan ikhtisar realisasi kinerja SKPD						0		0	0,00	0,00		0					
			2	Penyusunan laporan keuangan semesteran						0		0	0,00	0,00		0					
			4	Penyusunan pelaporan keuangan akhir tahun						0		0	0,00	0,00		0					
			5	Penyusunan Renja, RKA dan Perubahan APBD						0		0	0,00	0,00		0					
			10	Forum SKPD Provinsi Papua						0		0	0,00	0,00		0					
			14	Peningkatan Kapasitas PPID						0		0	0,00	0,00		0					
		<b>15</b>		<b>Program Pembangunan Jalan dan Jembatan</b>						<b>484.292.816.495</b>		<b>0</b>	<b>0,00</b>	<b>0,00</b>		<b>0</b>					
			498	Pembangunan Jalan Burmeso - Gesa - Barapasi (118), 194,60						40.000.000.000		0	0,00	0,00		0					
			504	<del>Km</del> -Pembangunan Jalan Botawa - Koweda - Barapasi (128), 30 Km						0		0	0,00	0,00		0					

No	Kode			Urusan/Bidang Urusan Pemerintahan Dan dan Program/Kegiatan	Indikator Kinerja Program/Kegiatan	Capaian Kinerja RPJMD pada tahun 2023 (Akhir Periode RPJMD)		Realisasi Capaian Kinerja RKPD s/d Tahun 2019		Target Kinerja Anggaran RKPD Tahun Berjalan yang dievaluasi Tahun 2019		Realisasi Capaian Kinerja & Anggaran RKPD yang dievaluasi (s/d TW 2 Tahun 2019)		Tingkat Capaian Kinerja & Realisasi Anggaran RKPD (%)		Realisasi Kinerja & Anggaran RKPD s/d Tahun 2019		Tingkat Capaian Kinerja & Realisasi Anggaran RPJMD s/d Tahun 2019 (%)			
						K	Rp	K	Rp	K	Rp	K	Rp	K	Rp	K	Rp	K	Rp	K	Rp
			530	Pembangunan Jalan Burmeso - Sikari (119)							20.000.000.000		0	0,00	0,00		0				
			541	Pembangunan Jalan Keppi - Bade (181)							21.650.000.000		0	0,00	0,00		0				
			657	Pembangunan Jalan Elelim - Kobakma							0		0	0,00	0,00		0				
			700	Pembangunan Jalan Nume - Tiom							40.000.000.000		0	0,00	0,00		0				
			726	Pembangunan Jembatan Kanggime (Kali Toli) (80 M") (Kanggime - Mamit)							0		0	0,00	0,00		0				
			877	Pembangunan Jalan Mamit -Umagi							35.000.000.000		0	0,00	0,00		0				
			880	Pembangunan Jalan Arso XIV (Keerom) - Sawia - Kwarja (114) 60 Km							20.000.000.000		0	0,00	0,00		0				
			967	Pembangunan Jembatan Liba Kampung Harapan Dalam (PON XX							19.957.628.000		0	0,00	0,00		0				

No	Kode			Urusan/Bidang Urusan Pemerintahan Dan dan Program/Kegiatan	Indikator Kinerja Program/Kegiatan	Capaian Kinerja RPJMD pada tahun 2023 (Akhir Periode RPJMD)		Realisasi Capaian Kinerja RKPD s/d Tahun 2019		Target Kinerja Anggaran RKPD Tahun Berjalan yang dievaluasi Tahun 2019		Realisasi Capaian Kinerja & Anggaran RKPD yang dievaluasi (s/d TW 2 Tahun 2019)		Tingkat Capaian Kinerja & Realisasi Anggaran RKPD (%)		Realisasi Kinerja & Anggaran RKPD s/d Tahun 2019		Tingkat Capaian Kinerja & Realisasi Anggaran RPJMD s/d Tahun 2019 (%)			
						K	Rp	K	Rp	K	Rp	K	Rp	K	Rp	K	Rp	K	Rp	K	Rp
			981	Pembangunan Jalan Masuk Stadion Softball/Base Ball Kemiri (PONXX)							0		0	0,00	0,00		0				
			983	Pembangunan Jalan dan Jembatan Prov Papua							287.685.188.495		0	0,00	0,00		0				
		<b>16</b>		<b>Program Pembangunan saluran drainase/gorong-gorong</b>							<b>46.367.296.000</b>		<b>0</b>	<b>0,00</b>	<b>0,00</b>		<b>0</b>				
			8	Pembangunan Drainase di Provinsi Papua							46.367.296.000		0	0,00	0,00		0				
		<b>17</b>		<b>Program Pembangunan turap/talud/brojong</b>							<b>40.998.900.000</b>		<b>2.945.383.000</b>	<b>0,00</b>	<b>7,18</b>		<b>2.945.383.000</b>				
			6	Pembangunan Talud Permukiman di Kota Jayapura							40.998.900.000		0	0,00	0,00		0				
			11	Pembangunan Talud di Kawasan Pemukiman (KEWAJIBAN)							0		2.945.383.000	0,00	0,00		2.945.383.000				
		<b>18</b>		<b>Program rehabilitasi/pemeliharaan Jalan dan Jembatan</b>							<b>65.071.236.000</b>		<b>11.472.647.871</b>	<b>0,00</b>	<b>17,63</b>		<b>11.472.647.871</b>				
			133	Pemeliharaan Jalan Wardo - Duber							10.000.000.000		0	0,00	0,00		0				

No	Kode			Urusan/Bidang Urusan Pemerintahan Dan dan Program/Kegiatan	Indikator Kinerja Program/Kegiatan	Capaian Kinerja RPJMD pada tahun 2023 (Akhir Periode RPJMD)		Realisasi Capaian Kinerja RKPD s/d Tahun 2019		Target Kinerja Anggaran RKPD Tahun Berjalan yang dievaluasi Tahun 2019		Realisasi Capaian Kinerja & Anggaran RKPD yang dievaluasi (s/d TW 2 Tahun 2019)		Tingkat Capaian Kinerja & Realisasi Anggaran RKPD (%)		Realisasi Kinerja & Anggaran RKPD s/d Tahun 2019		Tingkat Capaian Kinerja & Realisasi Anggaran RPJMD s/d Tahun 2019 (%)	
						K	Rp	K	Rp	K	Rp	K	Rp	K	Rp	K	Rp	K	Rp
				(134) 37,96 Km															
			156	Pemeliharaan Jalan dan Jembatan Provinsi Papua						55.071.236.000		0	0,00	0,00		0			
			227	Pemeliharaan Jalan ( Kewajiban )						0		11.472.647.871	0,00	0,00		11.472.647.871			
		<b>24</b>		<b>Program pengembangan dan pengelolaan jaringan irigasi, rawa dan jaringan pengairan lainnya</b>						<b>4.625.688.000</b>		<b>0</b>	<b>0,00</b>	<b>0,00</b>		<b>0</b>			
			405	Rehabilitasi Jaringan Irigasi DI Lereh						1.980.644.000		0	0,00	0,00		0			
			407	Rehabilitasi Jaringan Irigasi DI Legare						2.645.044.000		0	0,00	0,00		0			
		<b>25</b>		<b>Program penyediaan dan pengolahan air baku</b>						<b>986.320.000</b>		<b>0</b>	<b>0,00</b>	<b>0,00</b>		<b>0</b>			
			61	Perencanaan Infrastruktur Air Baku di Provinsi Papua						986.320.000		0	0,00	0,00		0			
		<b>27</b>		<b>Program pengembangan kinerja pengelolaan air minum dan air limbah</b>						<b>26.365.044.000</b>		<b>2.692.270.000</b>	<b>0,00</b>	<b>10,21</b>		<b>2.692.270.000</b>			

No	Kode			Urusan/Bidang Urusan Pemerintahan Dan dan Program/Kegiatan	Indikator Kinerja Program/Kegiatan	Capaian Kinerja RPJMD pada tahun 2023 (Akhir Periode RPJMD)		Realisasi Capaian Kinerja RKPD s/d Tahun 2019		Target Kinerja Anggaran RKPD Tahun Berjalan yang dievaluasi Tahun 2019		Realisasi Capaian Kinerja & Anggaran RKPD yang dievaluasi (s/d TW 2 Tahun 2019)		Tingkat Capaian Kinerja & Realisasi Anggaran RKPD (%)		Realisasi Kinerja & Anggaran RKPD s/d Tahun 2019		Tingkat Capaian Kinerja & Realisasi Anggaran RPJMD s/d Tahun 2019 (%)	
						K	Rp	K	Rp	K	Rp	K	Rp	K	Rp	K	Rp	K	Rp
			97	Pembangunan Jaringan Air Bersih di Kabupaten Jayapura						8.263.856.000		0	0,00	0,00		0			
			98	Pembangunan Jaringan Air Bersih di Kota Jayapura						11.819.644.000		0	0,00	0,00		0			
			102	Pembangunan Jaringan Air Bersih di Kabupaten Biak Numfor						4.288.096.000		0	0,00	0,00		0			
			111	Pembangunan Jaringan Air Bersih di Kabupaten Jayawijaya						1.993.448.000		0	0,00	0,00		0			
			139	Pembangunan DRAINASE di Kota Jayapura ( KEWAJIBAN )						0		2.692.270.000	0,00	0,00		2.692.270.000			
		<b>28</b>		<b>Program pengendalian banjir</b>						<b>97.126.932.000</b>		<b>5.661.230.050</b>	<b>0,00</b>	<b>5,83</b>		<b>5.661.230.050</b>			
			9	Pembangunan prasarana pengaman pantai						13.454.928.000		0	0,00	0,00		0			
			19	Perencanaan Pengendalian banjir						999.320.000		0	0,00	0,00		0			
			20	Pembangunan prasarana pengendali banjir						58.672.684.000		0	0,00	0,00		0			
			21	Pembangunan Pengendali Banjir						10.000.000.000		0	0,00	0,00		0			

No	Kode			Urusan/Bidang Urusan Pemerintahan Dan dan Program/Kegiatan	Indikator Kinerja Program/Kegiatan	Capaian Kinerja RPJMD pada tahun 2023 (Akhir Periode RPJMD)		Realisasi Capaian Kinerja RKPD s/d Tahun 2019		Target Kinerja Anggaran RKPD Tahun Berjalan yang dievaluasi Tahun 2019		Realisasi Capaian Kinerja & Anggaran RKPD yang dievaluasi (s/d TW 2 Tahun 2019)		Tingkat Capaian Kinerja & Realisasi Anggaran RKPD (%)		Realisasi Kinerja & Anggaran RKPD s/d Tahun 2019		Tingkat Capaian Kinerja & Realisasi Anggaran RPJMD s/d Tahun 2019 (%)			
						K	Rp	K	Rp	K	Rp	K	Rp	K	Rp	K	Rp	K	Rp	K	Rp
				Sungai Uwe																	
			23	Pembangunan Pengendali Banjir Kali Entrop						5.000.000.000		0	0,00	0,00		0					
			38	Perencanaan Pembangunan Pengaman Pantai						1.000.000.000		0	0,00	0,00		0					
			39	Pembangunan Prasarana Pengendali Banjir Makuuay (Mendukung PON)						8.000.000.000		0	0,00	0,00		0					
			43	Pembangunan prasarana pengendali banjir ( Kewajiban )						0		5.661.230.050	0,00	0,00		5.661.230.050					
		<b>29</b>		<b>Program pengembangan wilayah strategis dan cepat tumbuh</b>						<b>307.353.992.505</b>		<b>0</b>	<b>27,68</b>	<b>0,00</b>		<b>0</b>					
			4	Pengelolaan Situs Web dan Penyebarluasan informasi Publik						0		0	0,00	0,00		0					
			23	Penataan Kawasan Wisata Pantai Dok II Kota Jayapura						10.000.000.000		0	0,00	0,00		0					
			26	Pemeliharaan Sarana Prasarana						80.197.772.000		0	0,00	0,00		0					



No	Kode			Urusan/Bidang Urusan Pemerintahan Dan dan Program/Kegiatan	Indikator Kinerja Program/Kegiatan	Capaian Kinerja RPJMD pada tahun 2023 (Akhir Periode RPJMD)		Realisasi Capaian Kinerja RKPD s/d Tahun 2019		Target Kinerja Anggaran RKPD Tahun Berjalan yang dievaluasi Tahun 2019		Realisasi Capaian Kinerja & Anggaran RKPD yang dievaluasi (s/d TW 2 Tahun 2019)		Tingkat Capaian Kinerja & Realisasi Anggaran RKPD (%)		Realisasi Kinerja & Anggaran RKPD s/d Tahun 2019		Tingkat Capaian Kinerja & Realisasi Anggaran RPJMD s/d Tahun 2019 (%)			
						K	Rp	K	Rp	K	Rp	K	Rp	K	Rp	K	Rp	K	Rp	K	Rp
				Lapangan Olahraga Mandala																	
			27	Penataan Kawasan Patung Tuhan Yesus						8.448.604.000		0	0,00	0,00			0				
			36	Informasi Pembangunan Bidang ke-PU-an Melalui Media Cetak dan Elektronik						0		0	0,00	0,00			0				
			38	Penataan Kawasan Wisata di Kabupaten Mimika (menunjang PON)						4.000.000.000		0	0,00	0,00			0				
			39	Penataan Kawasan Wisata di Kabupaten Merauke						0		0	0,00	0,00			0				
			40	Penataan Kawasan Wisata di Kabupaten Jayawijaya						44.852.296.000		0	0,00	0,00			0				
			42	Penataan Kawasan Lingkungan di Provinsi Papua						48.718.452.000		0	0,00	0,00			0				
			43	Rehabilitasi stadion katalpal						25.000.000.000		0	0,00	0,00			0				
			44	Penyelesaian Hutang (Kewajiban)						86.136.868.505		0	98,75	0,00			0				

No	Kode			Urusan/Bidang Urusan Pemerintahan Dan dan Program/Kegiatan	Indikator Kinerja Program/Kegiatan	Capaian Kinerja RPJMD pada tahun 2023 (Akhir Periode RPJMD)		Realisasi Capaian Kinerja RKPD s/d Tahun 2019		Target Kinerja Anggaran RKPD Tahun Berjalan yang dievaluasi Tahun 2019		Realisasi Capaian Kinerja & Anggaran RKPD yang dievaluasi (s/d TW 2 Tahun 2019)		Tingkat Capaian Kinerja & Realisasi Anggaran RKPD (%)		Realisasi Kinerja & Anggaran RKPD s/d Tahun 2019		Tingkat Capaian Kinerja & Realisasi Anggaran RPJMD s/d Tahun 2019 (%)			
						K	Rp	K	Rp	K	Rp	K	Rp	K	Rp	K	Rp	K	Rp	K	Rp
			31	Peningkatan Jalan dan Jembatan						656.841.880.000		0	0,00	0,00		0					
			219	Peningkatan Jalan Waren - Botawa - Sumiangga (126)						0		0	0,00	0,00		0					
			220	Peningkatan Jalan Kuprik - Jagebob - Erambu (183)						10.000.000.000		0	0,00	0,00		0					
			226	Peningkatan Jalan Bolakme - Kelila - Bokondini (167) (DAK)						20.057.700.000		0	0,00	0,00		0					
			239	Peningkatan Jalan Hamadi - Entrop (102)						12.950.000.000		0	0,00	0,00		0					
			254	Peningkatan Jalan BTS Kota Merauke - Kumbe - Bian - Okaba (185), 88,05 Km						31.299.124.000		0	0,00	0,00		0					
			283	Peningkatan Jalan Tiom, (Lanny Jaya) - Illu ( Puncak Jaya), (163)						40.000.000.000		0	0,00	0,00		0					
			331	Peningkatan Jalan Sisingamangaraja 2 Jalur						3.000.000.000		0	0,00	0,00		0					
			334	Peningkatan Jalan Sewan - Petam						10.000.000.000		0	0,00	0,00		0					

No	Kode			Urusan/Bidang Urusan Pemerintahan Dan dan Program/Kegiatan	Indikator Kinerja Program/Kegiatan	Capaian Kinerja RPJMD pada tahun 2023 (Akhir Periode RPJMD)		Realisasi Capaian Kinerja RKPD s/d Tahun 2019		Target Kinerja Anggaran RKPD Tahun Berjalan yang dievaluasi Tahun 2019		Realisasi Capaian Kinerja & Anggaran RKPD yang dievaluasi (s/d TW 2 Tahun 2019)		Tingkat Capaian Kinerja & Realisasi Anggaran RKPD (%)		Realisasi Kinerja & Anggaran RKPD s/d Tahun 2019		Tingkat Capaian Kinerja & Realisasi Anggaran RPJMD s/d Tahun 2019 (%)			
						K	Rp	K	Rp	K	Rp	K	Rp	K	Rp	K	Rp	K	Rp	K	Rp
			353	Peningkatan Jalan Manda - Wolo - Kobakma (169) (30 Km)							0		0	0,00	0,00		0				
			361	Peningkatan Jalan Sultan Peternakan (Mendukung PON XX)							10.000.000.000		0	0,00	0,00		0				
			385	Peningkatan Jalan Taja - SP V - Kwarja							30.000.000.000		0	0,00	0,00		0				
			399	Peningkatan Jalan Doubo - Sorendiweri - Amyas (133) 45.27 Km							11.410.000.000		0	0,00	0,00		0				
			415	Peningkatan Jalan Bukit Kolengger (PON XX)							0		0	0,00	0,00		0				
			417	Peningkatan Jalan Masuk Stadion Katapal (PON XX)							3.000.000.000		0	0,00	0,00		0				
			420	Peningkatan Jalan Masuk Mimika Sport Complex (PON XX)							0		0	0,00	0,00		0				
			421	Peningkatan Jalan Diponegoro (PON XX)							4.000.000.000		0	0,00	0,00		0				
			422	Peningkatan Jalan DI Panjaitan							4.000.000.000		0	0,00	0,00		0				

No	Kode			Urusan/Bidang Urusan Pemerintahan Dan dan Program/Kegiatan	Indikator Kinerja Program/Kegiatan	Capaian Kinerja RPJMD pada tahun 2023 (Akhir Periode RPJMD)		Realisasi Capaian Kinerja RKPD s/d Tahun 2019		Target Kinerja Anggaran RKPD Tahun Berjalan yang dievaluasi Tahun 2019		Realisasi Capaian Kinerja & Anggaran RKPD yang dievaluasi (s/d TW 2 Tahun 2019)		Tingkat Capaian Kinerja & Realisasi Anggaran RKPD (%)		Realisasi Kinerja & Anggaran RKPD s/d Tahun 2019		Tingkat Capaian Kinerja & Realisasi Anggaran RPJMD s/d Tahun 2019 (%)			
						K	Rp	K	Rp	K	Rp	K	Rp	K	Rp	K	Rp	K	Rp	K	Rp
				(PON XX)																	
			428	Peningkatan Jalan Samabusa - Nabarua Bawah (138)						27.038.856.000		0	0,00	0,00		0					
			429	Peningkatan Jalan dan Jembatan di Prov. Papua						440.086.200.000		0	0,00	0,00		0					
		<b>32</b>		<b>Program Perencanaan Teknis Jalan dan Jembatan</b>						<b>76.897.800.000</b>		<b>0</b>	<b>0,01</b>	<b>0,00</b>		<b>0</b>					
			61	Perencanaan Teknis Jalan dan Jembatan di Provinsi Papua						73.897.800.000		0	0,01	0,00		0					
			121	Koordinasi dan Perencanaan master.program Infrastruktur Jalan dan Jembatan						3.000.000.000		0	0,00	0,00		0					
		<b>35</b>		<b>Program Pembinaan dan Pengembangan Konstruksi</b>						<b>11.950.000.000</b>		<b>0</b>	<b>0,00</b>	<b>0,00</b>		<b>0</b>					
			1	Monitoring dan Pengendalian Teknis bidang ke-PU-an						2.000.000.000		0	0,00	0,00		0					
			2	Pembinaan usaha jasa konstruksi						1.000.000.000		0	0,00	0,00		0					

No	Kode			Urusan/Bidang Urusan Pemerintahan Dan dan Program/Kegiatan	Indikator Kinerja Program/Kegiatan	Capaian Kinerja RPJMD pada tahun 2023 (Akhir Periode RPJMD)		Realisasi Capaian Kinerja RKPD s/d Tahun 2019		Target Kinerja Anggaran RKPD Tahun Berjalan yang dievaluasi Tahun 2019		Realisasi Capaian Kinerja & Anggaran RKPD yang dievaluasi (s/d TW 2 Tahun 2019)		Tingkat Capaian Kinerja & Realisasi Anggaran RKPD (%)		Realisasi Kinerja & Anggaran RKPD s/d Tahun 2019		Tingkat Capaian Kinerja & Realisasi Anggaran RPJMD s/d Tahun 2019 (%)			
						K	Rp	K	Rp	K	Rp	K	Rp	K	Rp	K	Rp	K	Rp	K	Rp
				pengusaha asli Papua																	
			7	Core Team Pengawasan Teknis Bidang Ke-PU-An						1.800.000.000			0	0,00	0,00			0			
			8	Sertifikasi Pengadaan Barang dan Jasa Pemerintah						0			0	0,00	0,00			0			
			9	Pengembangan dan pemanfaatan data KMN dan KMD						0			0	0,00	0,00			0			
			10	Pelatihan Ketrampilan Tenaga Kerja Konstruksi dengan Mobile Training Unit (MTU)						0			0	0,00	0,00			0			
			11	Sertifikasi Ketrampilan Tenaga Kerja Konstruksi dengan Mobile Training Unit (MTU)						0			0	0,00	0,00			0			
			12	Penyusunan Basic dan Unit Price Bidang Ke PU-an						1.000.000.000			0	0,00	0,00			0			
			13	Kalibrasi Peralatan UPTD Balai Pengujian PU						400.000.000			0	0,00	0,00			0			

No	Kode			Urusan/Bidang Urusan Pemerintahan Dan dan Program/Kegiatan	Indikator Kinerja Program/Kegiatan	Capaian Kinerja RPJMD pada tahun 2023 (Akhir Periode RPJMD)		Realisasi Capaian Kinerja RKPD s/d Tahun 2019		Target Kinerja Anggaran RKPD Tahun Berjalan yang dievaluasi Tahun 2019		Realisasi Capaian Kinerja & Anggaran RKPD yang dievaluasi (s/d TW 2 Tahun 2019)		Tingkat Capaian Kinerja & Realisasi Anggaran RKPD (%)		Realisasi Kinerja & Anggaran RKPD s/d Tahun 2019		Tingkat Capaian Kinerja & Realisasi Anggaran RPJMD s/d Tahun 2019 (%)			
						K	Rp	K	Rp	K	Rp	K	Rp	K	Rp	K	Rp	K	Rp	K	Rp
			14	Tindak Lanjut Hasil Pemeriksaan						0		0	0,00	0,00		0					
			19	Pengembangan dan Pengelolaan Kegiatan Penunjang Kegiatan UPTD Pengujian dan Laboratorium						0		0	0,00	0,00		0					
			20	Penelitian Material Infrastruktur Bidang Ke-PU-an						400.000.000		0	0,00	0,00		0					
			21	Pemeliharaan Peralatan Kegiatan UPTD Pengujian Dinas PU Provinsi Papua						900.000.000		0	0,00	0,00		0					
			22	Pengadaan Peralatan Penunjang Jalan dan Jembatan						2.000.000.000		0	0,00	0,00		0					
			23	Sosialisasi Pemanfaatan Laboratorium UPTD Bidang Ke-PU-an						0		0	0,00	0,00		0					
			24	Pengujian Kualitas Pekerja Konstruksi Bidang Ke-PU-an						400.000.000		0	0,00	0,00		0					
			25	Survey dan Pemetaan Quarry di Provinsi Papua						650.000.000		0	0,00	0,00		0					

No	Kode			Urusan/Bidang Urusan Pemerintahan Dan dan Program/Kegiatan	Indikator Kinerja Program/Kegiatan	Capaian Kinerja RPJMD pada tahun 2023 (Akhir Periode RPJMD)		Realisasi Capaian Kinerja RKPD s/d Tahun 2019		Target Kinerja Anggaran RKPD Tahun Berjalan yang dievaluasi Tahun 2019		Realisasi Capaian Kinerja & Anggaran RKPD yang dievaluasi (s/d TW 2 Tahun 2019)		Tingkat Capaian Kinerja & Realisasi Anggaran RKPD (%)		Realisasi Kinerja & Anggaran RKPD s/d Tahun 2019		Tingkat Capaian Kinerja & Realisasi Anggaran RPJMD s/d Tahun 2019 (%)	
						K	Rp	K	Rp	K	Rp	K	Rp	K	Rp	K	Rp	K	Rp
			26	Pelatihan Teknisi UPTD Pengujian dan Laboratorium PU						0		0	0,00	0,00		0			
			28	Sertifikasi Tenaga Ahli Konstruksi bagi OAP						1.000.000.000		0	0,00	0,00		0			
			30	Persiapan Akreditaasi Laboratorium						400.000.000		0	0,00	0,00		0			
				<b>PERUMAHAN RAKYAT DAN KAWASAN PEMUKIMAN</b>															
<b>8</b>	<b>1.4.01001</b>			<b>Dinas Perumahan, Kawasan Pemukiman dan Pertanahan</b>						<b>150.000.000</b>		<b>101.278.000</b>	<b>67,52</b>	<b>67,52</b>		<b>101.278.000</b>			
		<b>1</b>		<b>Program Pelayanan Administrasi Perkantoran</b>						<b>150.000.000</b>		<b>101.278.000</b>	<b>67,52</b>	<b>67,52</b>		<b>101.278.000</b>			
			1	Penyediaan jasa surat menyurat						28.200.000		26.700.000	94,68	94,68		26.700.000			
			2	Penyediaan jasa komunikasi, sumber daya air dan listrik						31.500.000		0	0,00	0,00		0			

No	Kode			Urusan/Bidang Urusan Pemerintahan Dan dan Program/Kegiatan	Indikator Kinerja Program/Kegiatan	Capaian Kinerja RPJMD pada tahun 2023 (Akhir Periode RPJMD)		Realisasi Capaian Kinerja RKPD s/d Tahun 2019		Target Kinerja Anggaran RKPD Tahun Berjalan yang dievaluasi Tahun 2019		Realisasi Capaian Kinerja & Anggaran RKPD yang dievaluasi (s/d TW 2 Tahun 2019)		Tingkat Capaian Kinerja & Realisasi Anggaran RKPD (%)		Realisasi Kinerja & Anggaran RKPD s/d Tahun 2019		Tingkat Capaian Kinerja & Realisasi Anggaran RPJMD s/d Tahun 2019 (%)			
						K	Rp	K	Rp	K	Rp	K	Rp	K	Rp	K	Rp	K	Rp	K	Rp
			6	Penyediaan jasa pemeliharaan dan perizinan kendaraan dinas/operasional							18.000.000		2.278.000	12,66	12,66		2.278.000				
			10	Penyediaan alat tulis kantor							41.700.000		41.700.000	100,00	100,00		41.700.000				
			11	Penyediaan barang cetakan dan penggandaan							4.500.000		4.500.000	100,00	100,00		4.500.000				
			15	Penyediaan bahan bacaan dan peraturan perundang-undangan							3.600.000		3.600.000	100,00	100,00		3.600.000				
			17	Penyediaan makanan dan minuman							7.500.000		7.500.000	100,00	100,00		7.500.000				
			19	Penyediaan Jasa Pengamanan							15.000.000		15.000.000	100,00	100,00		15.000.000				
				<b>KETENTRAMAN DAN KETERTIBAN UMUM SERTA PERLINDUNGAN MASYARAKAT</b>																	
<b>9</b>	<b>1.5.01001</b>			<b>Badan Kesatuan Bangsa dan Politik</b>							<b>10.500.000.000</b>		<b>162.674.500</b>	<b>0,00</b>	<b>1,55</b>		<b>162.674.500</b>				
		<b>1</b>		<b>Program Pelayanan Administrasi</b>							<b>500.000.000</b>		<b>162.674.500</b>	<b>0,00</b>	<b>32,53</b>		<b>162.674.500</b>				



No	Kode			Urusan/Bidang Urusan Pemerintahan Dan dan Program/Kegiatan	Indikator Kinerja Program/Kegiatan	Capaian Kinerja RPJMD pada tahun 2023 (Akhir Periode RPJMD)		Realisasi Capaian Kinerja RKPD s/d Tahun 2019		Target Kinerja Anggaran RKPD Tahun Berjalan yang dievaluasi Tahun 2019		Realisasi Capaian Kinerja & Anggaran RKPD yang dievaluasi (s/d TW 2 Tahun 2019)		Tingkat Capaian Kinerja & Realisasi Anggaran RKPD (%)		Realisasi Kinerja & Anggaran RKPD s/d Tahun 2019		Tingkat Capaian Kinerja & Realisasi Anggaran RPJMD s/d Tahun 2019 (%)	
						K	Rp	K	Rp	K	Rp	K	Rp	K	Rp	K	Rp	K	Rp
<b>1</b>	<b>2</b>			<b>3</b>	<b>4</b>	<b>5</b>		<b>6</b>		<b>7</b>		<b>8</b>		<b>9</b>		<b>10</b>		<b>11</b>	
				<b>Perkantoran</b>															
			10	Penyediaan alat tulis kantor						47.680.000		17.093.300	0,00	35,85		17.093.300			
			17	Penyediaan makanan dan minuman						249.120.000		50.065.000	0,00	20,10		50.065.000			
			18	Rapat-rapat kordinasi dan konsultasi ke luar daerah						203.200.000		95.516.200	0,00	47,01		95.516.200			
		<b>21</b>		<b>Program Pendidikan Politik Masyarakat</b>						<b>10.000.000.000</b>		<b>0</b>	<b>0,00</b>	<b>0,00</b>		<b>0</b>			
			14	Pengangkatan 14 Kursi Anggota DPRD						10.000.000.000		0	0,00	0,00		0			
<b>10</b>	<b>1.5.02001</b>			<b>Satuan Polisi Pamong Praja</b>						<b>30.000.000.000</b>		<b>12.339.327.973</b>	<b>44,02</b>	<b>41,13</b>		<b>12.339.327.973</b>			
		<b>1</b>		<b>Program Pelayanan Administrasi Perkantoran</b>						<b>28.159.122.550</b>		<b>11.174.522.875</b>	<b>42,41</b>	<b>39,68</b>		<b>11.174.522.875</b>			
			2	Penyediaan jasa komunikasi, sumber daya air dan listrik						108.000.000		22.912.457	31,11	21,22		22.912.457			
			6	Penyediaan jasa pemeliharaan dan perizinan kendaraan dinas/operasional						37.000.000		0	0,00	0,00		0			

No	Kode			Urusan/Bidang Urusan Pemerintahan Dan dan Program/Kegiatan	Indikator Kinerja Program/Kegiatan	Capaian Kinerja RPJMD pada tahun 2023 (Akhir Periode RPJMD)		Realisasi Capaian Kinerja RKPD s/d Tahun 2019		Target Kinerja Anggaran RKPD Tahun Berjalan yang dievaluasi Tahun 2019		Realisasi Capaian Kinerja & Anggaran RKPD yang dievaluasi (s/d TW 2 Tahun 2019)		Tingkat Capaian Kinerja & Realisasi Anggaran RKPD (%)		Realisasi Kinerja & Anggaran RKPD s/d Tahun 2019		Tingkat Capaian Kinerja & Realisasi Anggaran RPJMD s/d Tahun 2019 (%)	
						K	Rp	K	Rp	K	Rp	K	Rp	K	Rp	K	Rp	K	Rp
			8	Penyediaan jasa kebersihan kantor							38.890.800		6.481.800	18,00	16,67		6.481.800		
			10	Penyediaan alat tulis kantor							135.072.750		0	0,00	0,00		0		
			11	Penyediaan barang cetakan dan penggandaan							60.500.000		56.217.600	95,54	92,92		56.217.600		
			17	Penyediaan makanan dan minuman							7.946.300.000		1.832.360.000	24,11	23,06		1.832.360.000		
			18	Rapat-rapat kordinasi dan konsultasi ke luar daerah							965.775.000		445.518.918	49,23	46,13		445.518.918		
			19	Penyediaan Jasa Pengamanan							18.867.584.000		8.811.032.100	50,11	46,70		8.811.032.100		
		<b>2</b>		<b>Program peningkatan sarana dan prasarana aparatur</b>							<b>339.360.000</b>		<b>21.844.998</b>	<b>9,87</b>	<b>6,44</b>		<b>21.844.998</b>		
			9	Pengadaan peralatan gedung kantor							116.000.000		0	0,00	0,00		0		
			24	Pemeliharaan rutin/berkala kendaraan dinas/operasional							223.360.000		21.844.998	15,00	9,78		21.844.998		
		<b>6</b>		<b>Program peningkatan pengembangan sistem pelaporan capaian kinerja dan keuangan</b>							<b>106.423.200</b>		<b>29.160.000</b>	<b>27,40</b>	<b>27,40</b>		<b>29.160.000</b>		

No	Kode			Urusan/Bidang Urusan Pemerintahan Dan dan Program/Kegiatan	Indikator Kinerja Program/Kegiatan	Capaian Kinerja RPJMD pada tahun 2023 (Akhir Periode RPJMD)		Realisasi Capaian Kinerja RKPD s/d Tahun 2019		Target Kinerja Anggaran RKPD Tahun Berjalan yang dievaluasi Tahun 2019		Realisasi Capaian Kinerja & Anggaran RKPD yang dievaluasi (s/d TW 2 Tahun 2019)		Tingkat Capaian Kinerja & Realisasi Anggaran RKPD (%)		Realisasi Kinerja & Anggaran RKPD s/d Tahun 2019		Tingkat Capaian Kinerja & Realisasi Anggaran RPJMD s/d Tahun 2019 (%)			
						K	Rp	K	Rp	K	Rp	K	Rp	K	Rp	K	Rp	K	Rp	K	Rp
			1	Penyusunan laporan capaian kinerja dan ikhtisar realisasi kinerja SKPD							29.163.500		29.160.000	100,00	99,99		29.160.000				
			5	Penyusunan Renja, RKA dan Perubahan APBD							27.313.500		0	0,00	0,00		0				
			12	Penyusunan RENSTRA							39.420.800		0	0,00	0,00		0				
			13	Penyusunan SOP							10.525.400		0	0,00	0,00		0				
		<b>19</b>		<b>Program Pemberdayaan Masyarakat Untuk Menjaga Ketertiban dan Keamanan</b>							<b>360.849.200</b>		<b>357.444.000</b>	<b>100,00</b>	<b>99,06</b>		<b>357.444.000</b>				
			6	Rakernis Satpol PP Se-Provinsi Papua							360.849.200		357.444.000	100,00	99,06		357.444.000				
		<b>32</b>		<b>Program Peningkatan Keamanan dan kenyamanan Lingkungan</b>							<b>1.034.245.050</b>		<b>756.356.100</b>	<b>81,03</b>	<b>73,13</b>		<b>756.356.100</b>				
			6	Penegakan Ketenteraman dan Ketertiban Umum							176.555.000		51.420.000	52,11	29,12		51.420.000				
			11	Gelar Pasukan Satpol PP dalam Penyelenggaraan Ketertiban Umum							857.690.050		704.936.100	86,98	82,19		704.936.100				

No	Kode			Urusan/Bidang Urusan Pemerintahan Dan dan Program/Kegiatan	Indikator Kinerja Program/Kegiatan	Capaian Kinerja RPJMD pada tahun 2023 (Akhir Periode RPJMD)		Realisasi Capaian Kinerja RKPD s/d Tahun 2019		Target Kinerja Anggaran RKPD Tahun Berjalan yang dievaluasi Tahun 2019		Realisasi Capaian Kinerja & Anggaran RKPD yang dievaluasi (s/d TW 2 Tahun 2019)		Tingkat Capaian Kinerja & Realisasi Anggaran RKPD (%)		Realisasi Kinerja & Anggaran RKPD s/d Tahun 2019		Tingkat Capaian Kinerja & Realisasi Anggaran RPJMD s/d Tahun 2019 (%)	
						K	Rp	K	Rp	K	Rp	K	Rp	K	Rp	K	Rp	K	Rp
				dan Ketentraman Masyarakat															
				<b>SOSIAL DAN ADMINISTRASI KEPENDUDUKAN DAN PENCATATAN SIPIL</b>															
11	1.6.01001			Dinas Sosial, Kependudukan dan Catatan Sipil						10.786.189.290		744.996.450	16,34	6,91		744.996.450			
		1		Program Pelayanan Administrasi Perkantoran						1.900.705.000		604.088.450	48,37	31,78		604.088.450			
			2	Penyediaan jasa komunikasi, sumber daya air dan listrik						530.880.000		220.228.550	55,00	41,48		220.228.550			
			6	Penyediaan jasa pemeliharaan dan perizinan kendaraan dinas/operasional						16.400.000		0	55,00	0,00		0			
			8	Penyediaan jasa kebersihan kantor						238.800.000		110.400.000	50,85	46,23		110.400.000			
			10	Penyediaan alat tulis kantor						60.275.000		0	0,00	0,00		0			

No	Kode			Urusan/Bidang Urusan Pemerintahan Dan dan Program/Kegiatan	Indikator Kinerja Program/Kegiatan	Capaian Kinerja RPJMD pada tahun 2023 (Akhir Periode RPJMD)		Realisasi Capaian Kinerja RKPD s/d Tahun 2019		Target Kinerja Anggaran RKPD Tahun Berjalan yang dievaluasi Tahun 2019		Realisasi Capaian Kinerja & Anggaran RKPD yang dievaluasi (s/d TW 2 Tahun 2019)		Tingkat Capaian Kinerja & Realisasi Anggaran RKPD (%)		Realisasi Kinerja & Anggaran RKPD s/d Tahun 2019		Tingkat Capaian Kinerja & Realisasi Anggaran RPJMD s/d Tahun 2019 (%)	
						K	Rp	K	Rp	K	Rp	K	Rp	K	Rp	K	Rp	K	Rp
1	2			3	4	5	6	7		8		9		10		11			
			n	Penyediaan barang cetakan dan penggandaan						18.750.000		0	55,00	0,00		0			
			17	Penyediaan makanan dan minuman						67.100.000		0	55,00	0,00		0			
			18	Rapat-rapat kordinasi dan konsultasi ke luar daerah						596.700.000		163.059.900	55,00	27,33		163.059.900			
			19	Penyediaan Jasa Pengamanan						371.800.000		110.400.000	32,66	29,69		110.400.000			
		2		<b>Program peningkatan sarana dan prasarana aparatur</b>						<b>1.319.170.795</b>		<b>32.670.000</b>	<b>54,82</b>	<b>2,48</b>		<b>32.670.000</b>			
			9	Pengadaan peralatan gedung kantor						352.288.500		0	97,84	0,00		0			
			24	Pemeliharaan rutin/berkala kendaraan dinas/operasional						83.626.005		0	0,00	0,00		0			
			42	Rehabilitasi sedang/berat rumah gedung kantor						883.256.290		32.670.000	42,86	3,70		32.670.000			
		3		<b>Program peningkatan disiplin aparatur</b>						<b>13.600.000</b>		<b>0</b>	<b>0,00</b>	<b>0,00</b>		<b>0</b>			
			5	Pengadaan pakaian khusus hari-hari tertentu						13.600.000		0	0,00	0,00		0			

No	Kode			Urusan/Bidang Urusan Pemerintahan Dan dan Program/Kegiatan	Indikator Kinerja Program/Kegiatan	Capaian Kinerja RPJMD pada tahun 2023 (Akhir Periode RPJMD)		Realisasi Capaian Kinerja RKPD s/d Tahun 2019		Target Kinerja Anggaran RKPD Tahun Berjalan yang dievaluasi Tahun 2019		Realisasi Capaian Kinerja & Anggaran RKPD yang dievaluasi (s/d TW 2 Tahun 2019)		Tingkat Capaian Kinerja & Realisasi Anggaran RKPD (%)		Realisasi Kinerja & Anggaran RKPD s/d Tahun 2019		Tingkat Capaian Kinerja & Realisasi Anggaran RPJMD s/d Tahun 2019 (%)	
						K	Rp	K	Rp	K	Rp	K	Rp	K	Rp	K	Rp	K	Rp
1	2			3	4	5		6		7		8		9		10		11	
			23	Perlindungan dan Jaminan Sosial						1.000.000.000		0	0,00	0,00		0			
			16	Bangun Generasi dan Keluarga Papua Sejahtera (BANGGA PAPUA)						1.000.000.000		0	0,00	0,00		0			
		24		<b>Program Pelayanan Kesejahteraan Sosial Berbasis Panti</b>						2.681.457.495		108.238.000	4,49	4,04		108.238.000			
			1	Pelayanan dan Rehabilitasi sosial bagi anak dan remaja						304.701.670		0	0,00	0,00		0			
			2	Pelayanan dan Rehabilitasi sosial bagi Lanjut Usia terlantar						1.495.302.485		0	0,00	0,00		0			
			3	Pelayanan dan Rehabilitasi sosial bagi Wanita Rawan Sosial Ekonomi (WRSE)						278.201.670		0	0,00	0,00		0			
			4	Pelayanan dan Rehabilitasi sosial bagi Cacat Netra						603.251.670		108.238.000	19,97	17,94		108.238.000			
		25		<b>Program Peningkatan Kualitas Perencanaan dan Penganggaran Kesejahteraan Sosial</b>						442.150.000		0	0,00	0,00		0			

No	Kode		Urusan/Bidang Urusan Pemerintahan Dan dan Program/Kegiatan	Indikator Kinerja Program/Kegiatan	Capaian Kinerja RPJMD pada tahun 2023 (Akhir Periode RPJMD)		Realisasi Capaian Kinerja RKPD s/d Tahun 2019		Target Kinerja Anggaran RKPD Tahun Berjalan yang dievaluasi Tahun 2019		Realisasi Capaian Kinerja & Anggaran RKPD yang dievaluasi (s/d TW 2 Tahun 2019)		Tingkat Capaian Kinerja & Realisasi Anggaran RKPD (%)		Realisasi Kinerja & Anggaran RKPD s/d Tahun 2019		Tingkat Capaian Kinerja & Realisasi Anggaran RPJMD s/d Tahun 2019 (%)	
					K	Rp	K	Rp	K	Rp	K	Rp	K	Rp	K	Rp	K	Rp
1	2		3	4	5	6	7		8		9		10		11			
			2	Monitoring dan Evaluasi Pelaksanaan Program dan Kegiatan						442.150.000		0	0,00	0,00		0		
		15		<b>Program Penataan Administrasi Kependudukan</b>						<b>3.429.106.000</b>		<b>0</b>	<b>0,00</b>	<b>0,00</b>		<b>0</b>		
			37	Pelaksanaan Pembinaan, sosialisasi dan pengawasan penyelenggaraan Pencatatan sipil di wilayah Provinsi						1.711.435.124		0	0,00	0,00		0		
			43	Sosialisasi Penerapan Kebijakan Kependudukan						1.717.670.876		0	0,00	0,00		0		
				<b>URUSAN WAJIB BUKAN PELAYANAN DASAR</b>														
				<b>TENAGA KERJA</b>														
12	2.1.01001			Dinas Tenaga Kerja						150.000.000		123.485.461	56,00	82,32		123.485.461		
		1		Program Pelayanan Administrasi Perkantoran						150.000.000		123.485.461	56,00	82,32		123.485.461		

No	Kode			Urusan/Bidang Urusan Pemerintahan Dan dan Program/Kegiatan	Indikator Kinerja Program/Kegiatan	Capaian Kinerja RPJMD pada tahun 2023 (Akhir Periode RPJMD)		Realisasi Capaian Kinerja RKPD s/d Tahun 2019		Target Kinerja Anggaran RKPD Tahun Berjalan yang dievaluasi Tahun 2019		Realisasi Capaian Kinerja & Anggaran RKPD yang dievaluasi (s/d TW 2 Tahun 2019)		Tingkat Capaian Kinerja & Realisasi Anggaran RKPD (%)		Realisasi Kinerja & Anggaran RKPD s/d Tahun 2019		Tingkat Capaian Kinerja & Realisasi Anggaran RPJMD s/d Tahun 2019 (%)	
						K	Rp	K	Rp	K	Rp	K	Rp	K	Rp	K	Rp	K	Rp
			2	Penyediaan jasa komunikasi, sumber daya air dan listrik Kota Jayapura						150.000.000		123.485.461	56,00	82,32		123.485.461			
				<b>PEMBERDAYAAN PEREMPUAN DAN PERLINDUNGAN ANAK</b>															
13	2.2.01001			Dinas Pemberdayaan Perempuan, Perlindungan Anak dan Keluarga Berencana						150.000.000		38.439.043	0,00	25,63		38.439.043			
		1		Program Pelayanan Administrasi Perkantoran						112.200.000		16.143.043	0,00	14,39		16.143.043			
			2	Penyediaan jasa komunikasi, sumber daya air dan listrik Kota Jayapura						112.200.000		16.143.043	0,00	14,39		16.143.043			
		2		Program peningkatan sarana dan prasarana aparatur						37.800.000		22.296.000	0,00	58,98		22.296.000			



No	Kode			Urusan/Bidang Urusan Pemerintahan Dan dan Program/Kegiatan	Indikator Kinerja Program/Kegiatan	Capaian Kinerja RPJMD pada tahun 2023 (Akhir Periode RPJMD)		Realisasi Capaian Kinerja RKPD s/d Tahun 2019		Target Kinerja Anggaran RKPD Tahun Berjalan yang dievaluasi Tahun 2019		Realisasi Capaian Kinerja & Anggaran RKPD yang dievaluasi (s/d TW 2 Tahun 2019)		Tingkat Capaian Kinerja & Realisasi Anggaran RKPD (%)		Realisasi Kinerja & Anggaran RKPD s/d Tahun 2019		Tingkat Capaian Kinerja & Realisasi Anggaran RPJMD s/d Tahun 2019 (%)	
						K	Rp	K	Rp	K	Rp	K	Rp	K	Rp	K	Rp	K	Rp
			24	Pemeliharaan rutin/berkala kendaraan dinas/operasional Kota Jayapura						37.800.000		22.296.000	0,00	58,98		22.296.000			
				<b>PANGAN</b>															
14	2.3.01001			<b>Dinas Ketahanan Pangan</b>						150.000.000		118.312.679	65,11	78,88		118.312.679			
		1		<b>Program Pelayanan Administrasi Perkantoran</b>						63.385.000		56.197.679	88,60	88,66		56.197.679			
			2	Penyediaan jasa komunikasi, sumber daya air dan listrik						24.000.000		22.312.679	100,00	92,97		22.312.679			
			10	Penyediaan alat tulis kantor						8.850.000		6.150.000	50,00	69,49		6.150.000			
			18	Rapat-rapat kordinasi dan konsultasi ke luar daerah						30.535.000		27.735.000	90,83	90,83		27.735.000			
		2		<b>Program peningkatan sarana dan prasarana aparatur</b>						86.615.000		62.115.000	47,92	71,71		62.115.000			
			24	Pemeliharaan rutin/berkala kendaraan dinas/operasional						86.615.000		62.115.000	47,92	71,71		62.115.000			

No	Kode		Urusan/Bidang Urusan Pemerintahan Dan dan Program/Kegiatan	Indikator Kinerja Program/Kegiatan	Capaian Kinerja RPJMD pada tahun 2023 (Akhir Periode RPJMD)		Realisasi Capaian Kinerja RKPD s/d Tahun 2019		Target Kinerja Anggaran RKPD Tahun Berjalan yang dievaluasi Tahun 2019		Realisasi Capaian Kinerja & Anggaran RKPD yang dievaluasi (s/d TW 2 Tahun 2019)		Tingkat Capaian Kinerja & Realisasi Anggaran RKPD (%)		Realisasi Kinerja & Anggaran RKPD s/d Tahun 2019		Tingkat Capaian Kinerja & Realisasi Anggaran RPJMD s/d Tahun 2019 (%)	
					K	Rp	K	Rp	K	Rp	K	Rp	K	Rp	K	Rp	K	Rp
1	2		3	4	5	6	7		8		9		10		11			
		6		Program peningkatan pengembangan sistem pelaporan capaian kinerja dan keuangan						0		0	0,00	0,00		0		
			4	Penyusunan pelaporan keuangan akhir tahun						0		0	0,00	0,00		0		
				<b>LINGKUNGAN HIDUP</b>														
15	2.5.01001			Dinas Pengelola Lingkungan Hidup						150.000.000		124.999.699	83,35	83,33		124.999.699		
		1		Program Pelayanan Administrasi Perkantoran						107.000.000		100.294.867	93,75	93,73		100.294.867		
			1	Penyediaan jasa surat menyurat						1.200.000		1.200.000	100,00	100,00		1.200.000		
			2	Penyediaan jasa komunikasi, sumber daya air dan listrik						39.600.000		37.975.481	95,94	95,90		37.975.481		
			10	Penyediaan alat tulis kantor						30.200.000		30.199.978	100,00	100,00		30.199.978		
			11	Penyediaan barang cetakan dan penggandaan						36.000.000		30.919.408	85,90	85,89		30.919.408		

No	Kode		Urusan/Bidang Urusan Pemerintahan Dan dan Program/Kegiatan	Indikator Kinerja Program/Kegiatan	Capaian Kinerja RPJMD pada tahun 2023 (Akhir Periode RPJMD)		Realisasi Capaian Kinerja RKPD s/d Tahun 2019		Target Kinerja Anggaran RKPD Tahun Berjalan yang dievaluasi Tahun 2019		Realisasi Capaian Kinerja & Anggaran RKPD yang dievaluasi (s/d TW 2 Tahun 2019)		Tingkat Capaian Kinerja & Realisasi Anggaran RKPD (%)		Realisasi Kinerja & Anggaran RKPD s/d Tahun 2019		Tingkat Capaian Kinerja & Realisasi Anggaran RPJMD s/d Tahun 2019 (%)	
					K	Rp	K	Rp	K	Rp	K	Rp	K	Rp	K	Rp	K	Rp
<b>1</b>	<b>2</b>		<b>3</b>	<b>4</b>	<b>5</b>	<b>6</b>	<b>7</b>		<b>8</b>		<b>9</b>		<b>10</b>		<b>11</b>			
		2		<b>Program peningkatan sarana dan prasarana aparatur</b>						<b>43.000.000</b>		<b>24.704.832</b>	<b>57,45</b>	<b>57,45</b>		<b>24.704.832</b>		
			24	Pemeliharaan rutin/berkala kendaraan dinas/operasional						43.000.000		24.704.832	57,45	57,45		24.704.832		
				<b>PEMBERDAYAAN MASYARAKAT DESA</b>														
<b>16</b>	<b>2.7.01001</b>			<b>Dinas Pemberdayaan Masyarakat dan Kampung</b>						<b>8.110.970.000</b>		<b>0</b>	<b>0,00</b>	<b>0,00</b>		<b>0</b>		
		1		<b>Program Pelayanan Administrasi Perkantoran</b>						<b>60.997.000</b>		<b>0</b>	<b>0,00</b>	<b>0,00</b>		<b>0</b>		
			1	Penyediaan jasa surat menyurat						10.000.000		0	0,00	0,00		0		
			8	Penyediaan jasa kebersihan kantor						20.000.000		0	0,00	0,00		0		
			10	Penyediaan alat tulis kantor						20.000.000		0	0,00	0,00		0		
			11	Penyediaan barang cetakan dan penggandaan						10.997.000		0	0,00	0,00		0		

No	Kode		Urusan/Bidang Urusan Pemerintahan Dan dan Program/Kegiatan	Indikator Kinerja Program/Kegiatan	Capaian Kinerja RPJMD pada tahun 2023 (Akhir Periode RPJMD)		Realisasi Capaian Kinerja RKPD s/d Tahun 2019		Target Kinerja Anggaran RKPD Tahun Berjalan yang dievaluasi Tahun 2019		Realisasi Capaian Kinerja & Anggaran RKPD yang dievaluasi (s/d TW 2 Tahun 2019)		Tingkat Capaian Kinerja & Realisasi Anggaran RKPD (%)		Realisasi Kinerja & Anggaran RKPD s/d Tahun 2019		Tingkat Capaian Kinerja & Realisasi Anggaran RPJMD s/d Tahun 2019 (%)	
					K	Rp	K	Rp	K	Rp	K	Rp	K	Rp	K	Rp	K	Rp
1	2		3	4	5		6		7		8		9		10		11	
					K	Rp	K	Rp	K	Rp	K	Rp	K	Rp	K	Rp	K	Rp
		2		<b>Program peningkatan sarana dan prasarana aparatur</b>						<b>49.973.000</b>		<b>0</b>	<b>0,00</b>	<b>0,00</b>		<b>0</b>		
			24	Pemeliharaan rutin/berkala kendaraan dinas/operasional						49.973.000		0	0,00	0,00		0		
		15		<b>Program Pengembangan data/informasi</b>						<b>1.500.000.000</b>		<b>0</b>	<b>0,00</b>	<b>0,00</b>		<b>0</b>		
			72	Sosialisasi Mekanisme dan Tahapan Pembentukan Kampung Adat di 5 Wilayah Adat						1.200.000.000		0	0,00	0,00		0		
			77	Pengolahan, Penginputan dan Publikasi Data DPMK						300.000.000		0	0,00	0,00		0		
		21		<b>Program Pemberdayaan Masyarakat Kampung</b>						<b>3.364.500.000</b>		<b>0</b>	<b>0,00</b>	<b>0,00</b>		<b>0</b>		
			2	Alih Teknologi melalui gelar TTG Nasional						1.296.800.000		0	0,00	0,00		0		
			29	Fasilitasi Pengembangan Teknologi Tepat Guna						500.000.000		0	0,00	0,00		0		

No	Kode			Urusan/Bidang Urusan Pemerintahan Dan dan Program/Kegiatan	Indikator Kinerja Program/Kegiatan	Capaian Kinerja RPJMD pada tahun 2023 (Akhir Periode RPJMD)		Realisasi Capaian Kinerja RKPD s/d Tahun 2019		Target Kinerja Anggaran RKPD Tahun Berjalan yang dievaluasi Tahun 2019		Realisasi Capaian Kinerja & Anggaran RKPD yang dievaluasi (s/d TW 2 Tahun 2019)		Tingkat Capaian Kinerja & Realisasi Anggaran RKPD (%)		Realisasi Kinerja & Anggaran RKPD s/d Tahun 2019		Tingkat Capaian Kinerja & Realisasi Anggaran RPJMD s/d Tahun 2019 (%)	
						K	Rp	K	Rp	K	Rp	K	Rp	K	Rp	K	Rp	K	Rp
1	2			3	4	5		6		7		8		9		10		11	
			47	Monitoring Program/Kegiatan Ke.PMD-an						1.567.700.000		0	0,00	0,00		0			
		22		<b>Program Penguatan Kapasitas Kelembagaan Distrik dan Kampung</b>						<b>1.426.500.000</b>		<b>0</b>	<b>0,00</b>	<b>0,00</b>		<b>0</b>			
			2	Lomba kampung/kelurahan di 29 Kabupaten/Kota						1.426.500.000		0	0,00	0,00		0			
		24		<b>Program Peningkatan Kualitas Hidup dan Perlindungan Perempuan</b>						<b>1.055.390.000</b>		<b>0</b>	<b>0,00</b>	<b>0,00</b>		<b>0</b>			
			2	Penyelenggaraan Bulan Bakti Gotong Royong Masyarakat (BBGRM) tingkat Provinsi dan Nasional						1.055.390.000		0	0,00	0,00		0			
		25		<b>Program Peningkatan Peran Serta dan Kesetaraan Gender dalam Pembangunan</b>						<b>653.610.000</b>		<b>0</b>	<b>0,00</b>	<b>0,00</b>		<b>0</b>			
			4	Kunjungan Ketua Tim Penggerak						653.610.000		0	0,00	0,00		0			

No	Kode			Urusan/Bidang Urusan Pemerintahan Dan dan Program/Kegiatan	Indikator Kinerja Program/Kegiatan	Capaian Kinerja RPJMD pada tahun 2023 (Akhir Periode RPJMD)		Realisasi Capaian Kinerja RKPD s/d Tahun 2019		Target Kinerja Anggaran RKPD Tahun Berjalan yang dievaluasi Tahun 2019		Realisasi Capaian Kinerja & Anggaran RKPD yang dievaluasi (s/d TW 2 Tahun 2019)		Tingkat Capaian Kinerja & Realisasi Anggaran RKPD (%)		Realisasi Kinerja & Anggaran RKPD s/d Tahun 2019		Tingkat Capaian Kinerja & Realisasi Anggaran RPJMD s/d Tahun 2019 (%)	
						K	Rp	K	Rp	K	Rp	K	Rp	K	Rp	K	Rp	K	Rp
				PKK Provinsi Papua															
				<b>PERHUBUNGAN</b>															
17	2.9.01001			Dinas Perhubungan						100.866.432.170		255.708.687	0,30	0,25		255.708.687			
		1		Program Pelayanan Administrasi Perkantoran						763.932.170		250.789.187	36,90	32,83		250.789.187			
			1	Penyediaan jasa surat menyurat						31.080.000		2.204.200	23,42	7,09		2.204.200			
			2	Penyediaan jasa komunikasi, sumber daya air dan listrik						300.440.328		142.360.378	50,00	47,38		142.360.378			
			10	Penyediaan alat tulis kantor						129.982.172		4.035.000	3,10	3,10		4.035.000			
			11	Penyediaan barang cetakan dan penggandaan						30.450.000		1.342.100	8,33	4,41		1.342.100			
			12	Penyediaan komponen instalasi listrik/penerangan bangunan kantor						10.019.670		955.900	9,53	9,54		955.900			
			15	Penyediaan bahan bacaan dan peraturan perundang-undangan						2.400.000		2.400.000	100,00	100,00		2.400.000			

No	Kode			Urusan/Bidang Urusan Pemerintahan Dan dan Program/Kegiatan	Indikator Kinerja Program/Kegiatan	Capaian Kinerja RPJMD pada tahun 2023 (Akhir Periode RPJMD)		Realisasi Capaian Kinerja RKPD s/d Tahun 2019		Target Kinerja Anggaran RKPD Tahun Berjalan yang dievaluasi Tahun 2019		Realisasi Capaian Kinerja & Anggaran RKPD yang dievaluasi (s/d TW 2 Tahun 2019)		Tingkat Capaian Kinerja & Realisasi Anggaran RKPD (%)		Realisasi Kinerja & Anggaran RKPD s/d Tahun 2019		Tingkat Capaian Kinerja & Realisasi Anggaran RPJMD s/d Tahun 2019 (%)	
						K	Rp	K	Rp	K	Rp	K	Rp	K	Rp	K	Rp	K	Rp
			16	Penyediaan bahan logistik kantor						46.560.000		11.445.909	26,72	24,58		11.445.909			
			17	Penyediaan makanan dan minuman						120.000.000		29.411.400	25,00	24,51		29.411.400			
			18	Rapat-rapat kordinasi dan konsultasi ke luar daerah						57.000.000		56.634.300	100,00	99,36		56.634.300			
			19	Penyediaan Jasa Pengamanan						36.000.000		0	41,66	0,00		0			
		<b>2</b>		<b>Program peningkatan sarana dan prasarana aparatur</b>						<b>62.500.000</b>		<b>4.919.500</b>	<b>25,69</b>	<b>7,87</b>		<b>4.919.500</b>			
			7	Pengadaan perlengkapan gedung kantor						45.000.000		3.865.000	33,33	8,59		3.865.000			
			26	Pemeliharaan rutin/berkala perlengkapan gedung kantor						17.500.000		1.054.500	6,03	6,03		1.054.500			
		<b>6</b>		<b>Program peningkatan pengembangan sistem pelaporan capaian kinerja dan keuangan</b>						<b>40.000.000</b>		<b>0</b>	<b>0,00</b>	<b>0,00</b>		<b>0</b>			
			1	Penyusunan laporan capaian kinerja dan ikhtisar realisasi kinerja SKPD						10.000.000		0	0,00	0,00		0			

No	Kode			Urusan/Bidang Urusan Pemerintahan Dan dan Program/Kegiatan	Indikator Kinerja Program/Kegiatan	Capaian Kinerja RPJMD pada tahun 2023 (Akhir Periode RPJMD)		Realisasi Capaian Kinerja RKPD s/d Tahun 2019		Target Kinerja Anggaran RKPD Tahun Berjalan yang dievaluasi Tahun 2019		Realisasi Capaian Kinerja & Anggaran RKPD yang dievaluasi (s/d TW 2 Tahun 2019)		Tingkat Capaian Kinerja & Realisasi Anggaran RKPD (%)		Realisasi Kinerja & Anggaran RKPD s/d Tahun 2019		Tingkat Capaian Kinerja & Realisasi Anggaran RPJMD s/d Tahun 2019 (%)			
						K	Rp	K	Rp	K	Rp	K	Rp	K	Rp	K	Rp	K	Rp	K	Rp
			5	Penyusunan Renja, RKA dan Perubahan APBD							30.000.000			0	0,00	0,00			0		
		15		<b>Program Pembangunan Prasarana dan Fasilitas Perhubungan</b>							<b>3.794.250.000</b>			<b>0</b>	<b>0,00</b>	<b>0,00</b>			<b>0</b>		
			174	Penyusunan RTT Sisi Udara dan Sisi Darat Pembangunan Bandar Udara Fawi di Kabupaten Puncak Jaya							1.690.500.000			0	0,00	0,00			0		
			185	Studi Pemilihan Lokasi dan Kelayakan Pelabuhan Perintis							894.250.000			0	0,00	0,00			0		
			187	Penyusunan Masterplan Angkutan Penunjang PON							1.209.500.000			0	0,00	0,00			0		
		16		<b>Program Rehabilitasi dan Pemeliharaan Prasarana dan Fasilitas LLAJ</b>							<b>515.000.000</b>			<b>0</b>	<b>0,00</b>	<b>0,00</b>			<b>0</b>		
			8	Rehabilitasi/Pemeliharaan Lampu APILL							515.000.000			0	0,00	0,00			0		
		17		<b>Program peningkatan pelayanan</b>							<b>5.263.500.000</b>			<b>0</b>	<b>0,00</b>	<b>0,00</b>			<b>0</b>		



No	Kode			Urusan/Bidang Urusan Pemerintahan Dan dan Program/Kegiatan	Indikator Kinerja Program/Kegiatan	Capaian Kinerja RPJMD pada tahun 2023 (Akhir Periode RPJMD)		Realisasi Capaian Kinerja RKPD s/d Tahun 2019		Target Kinerja Anggaran RKPD Tahun Berjalan yang dievaluasi Tahun 2019		Realisasi Capaian Kinerja & Anggaran RKPD yang dievaluasi (s/d TW 2 Tahun 2019)		Tingkat Capaian Kinerja & Realisasi Anggaran RKPD (%)		Realisasi Kinerja & Anggaran RKPD s/d Tahun 2019		Tingkat Capaian Kinerja & Realisasi Anggaran RPJMD s/d Tahun 2019 (%)			
						K	Rp	K	Rp	K	Rp	K	Rp	K	Rp	K	Rp	K	Rp	K	Rp
				angkutan																	
		23		Pengadaan Angkutan Umum						5.263.500.000		0	0,00	0,00			0				
		18		<b>Program Pembangunan Sarana dan Prasarana Perhubungan</b>						<b>75.944.600.000</b>		<b>0</b>	<b>0,00</b>	<b>0,00</b>			<b>0</b>				
		5		Pembangunan Pelabuhan Laut Waren di Kabupaten Waropen						4.402.200.000		0	0,00	0,00			0				
		22		Pembangunan Bandar Udara Botawa di Kabupaten Waropen						4.044.350.000		0	0,00	0,00			0				
		31		Pembangunan Bandar Udara Mamit di Kabupaten Tolikara						10.617.500.000		0	0,00	0,00			0				
		32		Pembangunan Bandar Udara Fawi di Kabupaten Puncak Jaya						4.632.250.000		0	0,00	0,00			0				
		40		Pembangunan Terminal Penumpang Tipe B di Kota Jayapura						6.157.500.000		0	0,00	0,00			0				
		41		Pembangunan Terminal Penumpang Tipe B di Kabupaten Nabire						4.356.750.000		0	0,00	0,00			0				
		82		Pembangunan Bandar Udara Ninia						4.432.450.000		0	0,00	0,00			0				

No	Kode	Urusan/Bidang Urusan Pemerintahan Dan dan Program/Kegiatan	Indikator Kinerja Program/Kegiatan	Capaian Kinerja RPJMD pada tahun 2023 (Akhir Periode RPJMD)		Realisasi Capaian Kinerja RKPD s/d Tahun 2019		Target Kinerja Anggaran RKPD Tahun Berjalan yang dievaluasi Tahun 2019		Realisasi Capaian Kinerja & Anggaran RKPD yang dievaluasi (s/d TW 2 Tahun 2019)		Tingkat Capaian Kinerja & Realisasi Anggaran RKPD (%)		Realisasi Kinerja & Anggaran RKPD s/d Tahun 2019		Tingkat Capaian Kinerja & Realisasi Anggaran RPJMD s/d Tahun 2019 (%)	
				K	Rp	K	Rp	K	Rp	K	Rp	K	Rp	K	Rp	K	Rp
			di Kabupaten Yahukimo														
		87	Peningkatan Bandar Udara Kustra di Kabupaten Mamberamo Raya						5.478.000.000		0	0,00	0,00		0		
		96	Pembangunan Bandar Udara Saminage di Kabupaten Yahukimo						10.807.250.000		0	0,00	0,00		0		
		127	Pembangunan Dermaga Danau 4 (empat) Lokasi di Danau Sentani Kabupaten Jayapura						6.303.350.000		0	0,00	0,00		0		
		152	Pembangunan Bandar Udara Kobakma di Kabupaten MamberamoMamberamo Tengah Tengah						4.480.250.000		0	0,00	0,00		0		
		154	Pengembangan Pelabuhan Laut Kepi di Kabupaten Mappi						4.433.250.000		0	0,00	0,00		0		
		210	Pengadaan Speed Boat dalam rangka pengawasan dan pengendalian transportasi laut						5.799.500.000		0	0,00	0,00		0		

No	Kode		Urusan/Bidang Urusan Pemerintahan Dan dan Program/Kegiatan	Indikator Kinerja Program/Kegiatan	Capaian Kinerja RPJMD pada tahun 2023 (Akhir Periode RPJMD)		Realisasi Capaian Kinerja RKPD s/d Tahun 2019		Target Kinerja Anggaran RKPD Tahun Berjalan yang dievaluasi Tahun 2019		Realisasi Capaian Kinerja & Anggaran RKPD yang dievaluasi (s/d TW 2 Tahun 2019)		Tingkat Capaian Kinerja & Realisasi Anggaran RKPD (%)		Realisasi Kinerja & Anggaran RKPD s/d Tahun 2019		Tingkat Capaian Kinerja & Realisasi Anggaran RPJMD s/d Tahun 2019 (%)			
					K	Rp	K	Rp	K	Rp	K	Rp	K	Rp	K	Rp	K	Rp	K	Rp
		19		<b>Program pengendalian dan pengamanan lalu lintas</b>						<b>14.248.250.000</b>		<b>0</b>	<b>0,00</b>	<b>0,00</b>		<b>0</b>				
			1	Pengadaan rambu-rambu lalu lintas						3.102.000.000		0	0,00	0,00		0				
			2	Pengadaan marka jalan						2.300.500.000		0	0,00	0,00		0				
			7	Pengadaan dan Pemasangan Repiter Alat Komunikasi HT						302.500.000		0	0,00	0,00		0				
			8	Pengadaan Kendaraan Operasional Hidrolik						1.133.000.000		0	0,00	0,00		0				
			10	Pengadaan Kendaraan Roda 4 (empat) untuk Pengawasan LLAJ						3.339.000.000		0	0,00	0,00		0				
			16	Pemasangan Guardrail						2.316.250.000		0	0,00	0,00		0				
			17	Survey Data Kendaraan dan Fasilitas Keselamatan Jalan di Provinsi Papua						748.750.000		0	0,00	0,00		0				
			18	Pengadaan Kendaraan Roda 2 Patroli						1.006.250.000		0	0,00	0,00		0				

No	Kode		Urusan/Bidang Urusan Pemerintahan Dan dan Program/Kegiatan	Indikator Kinerja Program/Kegiatan	Capaian Kinerja RPJMD pada tahun 2023 (Akhir Periode RPJMD)		Realisasi Capaian Kinerja RKPD s/d Tahun 2019		Target Kinerja Anggaran RKPD Tahun Berjalan yang dievaluasi Tahun 2019		Realisasi Capaian Kinerja & Anggaran RKPD yang dievaluasi (s/d TW 2 Tahun 2019)		Tingkat Capaian Kinerja & Realisasi Anggaran RKPD (%)		Realisasi Kinerja & Anggaran RKPD s/d Tahun 2019		Tingkat Capaian Kinerja & Realisasi Anggaran RPJMD s/d Tahun 2019 (%)	
					K	Rp	K	Rp	K	Rp	K	Rp	K	Rp	K	Rp	K	Rp
1	20		Program peningkatan kelaikan pengoperasian kendaraan bermotor						234.400.000		0	0,00	0,00		0			
		4	Penyusunan PEP RAD-GRK dan Inventarisasi Emisi GRK sektor Transportasi						234.400.000		0	0,00	0,00		0			
			<b>KOMUNIKASI DAN INFORMATIKA</b>															
18	2.10.01001		Dinas Komunikasi dan Informatika						62.328.812.000		2.587.455.034	55,30	4,15		2.587.455.034			
		1	Program Pelayanan Administrasi Perkantoran						3.380.000.000		400.118.240	57,93	11,84		400.118.240			
		1	Penyediaan jasa surat menyurat						3.000.000		940.800	35,00	31,36		940.800			
		2	Penyediaan jasa komunikasi, sumber daya air dan listrik						2.837.000.000		14.133.845	55,05	0,50		14.133.845			
		6	Penyediaan jasa pemeliharaan dan perizinan kendaraan dinas/operasional						10.000.000		3.471.000	55,00	34,71		3.471.000			

No	Kode	Urusan/Bidang Urusan Pemerintahan Dan dan Program/Kegiatan	Indikator Kinerja Program/Kegiatan	Capaian Kinerja RPJMD pada tahun 2023 (Akhir Periode RPJMD)		Realisasi Capaian Kinerja RKPD s/d Tahun 2019		Target Kinerja Anggaran RKPD Tahun Berjalan yang dievaluasi Tahun 2019		Realisasi Capaian Kinerja & Anggaran RKPD yang dievaluasi (s/d TW 2 Tahun 2019)		Tingkat Capaian Kinerja & Realisasi Anggaran RKPD (%)		Realisasi Kinerja & Anggaran RKPD s/d Tahun 2019		Tingkat Capaian Kinerja & Realisasi Anggaran RPJMD s/d Tahun 2019 (%)	
				K	Rp	K	Rp	K	Rp	K	Rp	K	Rp	K	Rp	K	Rp
			8	Penyediaan jasa kebersihan kantor					130.000.000		81.993.500	58,46	63,07		81.993.500		
			10	Penyediaan alat tulis kantor					50.000.000		50.000.000	100,00	100,00		50.000.000		
			11	Penyediaan barang cetakan dan penggandaan					20.000.000		17.136.400	90,00	85,68		17.136.400		
			17	Penyediaan makanan dan minuman					50.000.000		45.443.010	94,00	90,89		45.443.010		
			18	Rapat-rapat kordinasi dan konsultasi ke luar daerah					100.000.000		99.999.685	100,00	100,00		99.999.685		
			19	Penyediaan Jasa Pengamanan					180.000.000		87.000.000	55,00	48,33		87.000.000		
	<b>2</b>			<b>Program peningkatan sarana dan prasarana aparatur</b>					<b>120.000.000</b>		<b>25.019.399</b>	<b>55,00</b>	<b>20,85</b>		<b>25.019.399</b>		
			22	Pemeliharaan rutin/berkala gedung kantor					75.000.000		0	55,00	0,00		0		
			24	Pemeliharaan rutin/berkala kendaraan dinas/operasional					25.000.000		22.515.790	55,00	90,06		22.515.790		
			28	Pemeliharaan rutin/berkala peralatan gedung kantor					20.000.000		2.503.609	55,00	12,52		2.503.609		

No	Kode		Urusan/Bidang Urusan Pemerintahan Dan dan Program/Kegiatan	Indikator Kinerja Program/Kegiatan	Capaian Kinerja RPJMD pada tahun 2023 (Akhir Periode RPJMD)		Realisasi Capaian Kinerja RKPD s/d Tahun 2019		Target Kinerja Anggaran RKPD Tahun Berjalan yang dievaluasi Tahun 2019		Realisasi Capaian Kinerja & Anggaran RKPD yang dievaluasi (s/d TW 2 Tahun 2019)		Tingkat Capaian Kinerja & Realisasi Anggaran RKPD (%)		Realisasi Kinerja & Anggaran RKPD s/d Tahun 2019		Tingkat Capaian Kinerja & Realisasi Anggaran RPJMD s/d Tahun 2019 (%)			
					K	Rp	K	Rp	K	Rp	K	Rp	K	Rp	K	Rp	K	Rp	K	Rp
		15		<b>Program pengembangan komunikasi, informasi dan media massa</b>						13.005.766.250		1.123.184.823	58,35	8,64		1.123.184.823				
		8		Pengembangan fasilitas multi media/display						8.667.278.000		0	59,62	0,00		0				
		86		Pengamanan, Pengendalian dan Pembuatan Sistem Pelaporan Operasionalisasi JARKOMDA						899.600.000		0	55,00	0,00		0				
		89		Pengembangan Aplikasi e-Government						840.050.000		0	55,00	0,00		0				
		90		Pengembangan Sistem Website Pemerintah Provinsi Papua						598.838.250		0	55,00	0,00		0				
		102		Rencana Aksi Pemberantasan Korupsi Melalui E Government Terintegrasi						2.000.000.000		1.123.184.823	56,81	56,16		1.123.184.823				
		18		<b>Program kerjasama informasi dengan mas media</b>						3.500.000.000		1.020.246.517	45,10	29,15		1.020.246.517				
		38		Layanan Informasi PPID						1.000.000.000		0	38,61	0,00		0				

No	Kode			Urusan/Bidang Urusan Pemerintahan Dan dan Program/Kegiatan	Indikator Kinerja Program/Kegiatan	Capaian Kinerja RPJMD pada tahun 2023 (Akhir Periode RPJMD)		Realisasi Capaian Kinerja RKPD s/d Tahun 2019		Target Kinerja Anggaran RKPD Tahun Berjalan yang dievaluasi Tahun 2019		Realisasi Capaian Kinerja & Anggaran RKPD yang dievaluasi (s/d TW 2 Tahun 2019)		Tingkat Capaian Kinerja & Realisasi Anggaran RKPD (%)		Realisasi Kinerja & Anggaran RKPD s/d Tahun 2019		Tingkat Capaian Kinerja & Realisasi Anggaran RPJMD s/d Tahun 2019 (%)			
						K	Rp	K	Rp	K	Rp	K	Rp	K	Rp	K	Rp	K	Rp	K	Rp
			55	Fasilitasi Komisi Informasi Provinsi Papua (KIP)							2.500.000.000			1.020.246.517	47,70	40,81			1.020.246.517		
			20	Penyiapan Teknologi Informasi dan Komunikasi							<b>41.891.291.750</b>			<b>0</b>	<b>55,00</b>	<b>0,00</b>			<b>0</b>		
			2	Jasa Berlangganan Fasilitas Komunikasi Data Antar SKPD Di Lingkungan Pemerintah Provinsi Papua Dan Masyarakat							7.040.690.000			0	55,00	0,00			0		
			5	Pengembangan/pembangunan JARKOMDA di lingkungan pemerintah							1.077.830.000			0	55,00	0,00			0		
			10	Pembangunan Command Center PON XX							2.477.180.000			0	55,00	0,00			0		
			12	Pembangunan sistem aplikasi penyelenggaraan PON XX							26.238.583.750			0	55,00	0,00			0		
			17	Pengadaan Media Center Utama PON XX							2.853.808.650			0	55,00	0,00			0		
			20	Layanan Media PON XX							2.203.199.350			0	55,00	0,00			0		

No	Kode		Urusan/Bidang Urusan Pemerintahan Dan dan Program/Kegiatan	Indikator Kinerja Program/Kegiatan	Capaian Kinerja RPJMD pada tahun 2023 (Akhir Periode RPJMD)		Realisasi Capaian Kinerja RKPD s/d Tahun 2019		Target Kinerja Anggaran RKPD Tahun Berjalan yang dievaluasi Tahun 2019		Realisasi Capaian Kinerja & Anggaran RKPD yang dievaluasi (s/d TW 2 Tahun 2019)		Tingkat Capaian Kinerja & Realisasi Anggaran RKPD (%)		Realisasi Kinerja & Anggaran RKPD s/d Tahun 2019		Tingkat Capaian Kinerja & Realisasi Anggaran RPJMD s/d Tahun 2019 (%)	
					K	Rp	K	Rp	K	Rp	K	Rp	K	Rp	K	Rp	K	Rp
1	2		3	4	5		6		7		8		9		10		11	
					K	Rp	K	Rp	K	Rp	K	Rp	K	Rp	K	Rp	K	Rp
		15		Program Pengelolaan dan Pengembangan Persandian Daerah						431.754.000		18.886.055	55,00	4,37		18.886.055		
		3		Fasilitasi Kontra Penginderaan						431.754.000		18.886.055	55,00	4,37		18.886.055		
				<b>KOPERASI USAHA KECIL DAN MENENGAH</b>														
19	2.11.01001			Dinas Koperasi, Usaha Kecil dan Menengah						12.516.070.000		394.892.223	9,65	3,16		394.892.223		
		1		Program Pelayanan Administrasi Perkantoran						150.000.000		49.695.005	55,60	33,13		49.695.005		
		2		Penyediaan jasa komunikasi, sumber daya air dan listrik						150.000.000		49.695.005	55,60	33,13		49.695.005		
		16		Program Pengembangan Kewirausahaan dan Keunggulan Kompetitif Usaha Kecil Menengah						6.138.011.092		0	0,00	0,00		0		
		8		Sosialisasi HAKI kepada Usaha						404.450.000		0	0,00	0,00		0		



No	Kode			Urusan/Bidang Urusan Pemerintahan Dan dan Program/Kegiatan	Indikator Kinerja Program/Kegiatan	Capaian Kinerja RPJMD pada tahun 2023 (Akhir Periode RPJMD)		Realisasi Capaian Kinerja RKPD s/d Tahun 2019		Target Kinerja Anggaran RKPD Tahun Berjalan yang dievaluasi Tahun 2019		Realisasi Capaian Kinerja & Anggaran RKPD yang dievaluasi (s/d TW 2 Tahun 2019)		Tingkat Capaian Kinerja & Realisasi Anggaran RKPD (%)		Realisasi Kinerja & Anggaran RKPD s/d Tahun 2019		Tingkat Capaian Kinerja & Realisasi Anggaran RPJMD s/d Tahun 2019 (%)			
						K	Rp	K	Rp	K	Rp	K	Rp	K	Rp	K	Rp	K	Rp	K	Rp
				Mikro Kecil Menengah																	
			30	Pelatihan Kewirausahaan bagi Usaha Kecil (DAK Non Fisik)						1.688.825.492		0	0,00	0,00		0					
			36	Pelatihan Keterampilan Produksi Handycraft dan Souvenir						1.543.558.300		0	0,00	0,00		0					
			37	Penguatan Usaha Ekonomi Produktif UKM Melalui Sarana Produksi Berbasis Komoditi Unggulan Daerah						2.501.177.300		0	0,00	0,00		0					
		17		<b>Program Pengembangan Sistem Pendukung Usaha Bagi Usaha Mikro Kecil Menengah</b>						<b>2.402.815.538</b>		<b>345.197.218</b>	<b>18,75</b>	<b>14,37</b>		<b>345.197.218</b>					
			1	Sosialisasi dukungan informasi penyediaan permodalan						250.000.000		0	0,00	0,00		0					
			9	Penyelenggaraan promosi produk Usaha Mikro Kecil Menengah						301.535.250		0	0,00	0,00		0					
			10	Pengembangan Kebijakan dan program peningkatan ekonomi lokal						445.550.000		0	0,00	0,00		0					

No	Kode		Urusan/Bidang Urusan Pemerintahan Dan dan Program/Kegiatan	Indikator Kinerja Program/Kegiatan	Capaian Kinerja RPJMD pada tahun 2023 (Akhir Periode RPJMD)		Realisasi Capaian Kinerja RKPD s/d Tahun 2019		Target Kinerja Anggaran RKPD Tahun Berjalan yang dievaluasi Tahun 2019		Realisasi Capaian Kinerja & Anggaran RKPD yang dievaluasi (s/d TW 2 Tahun 2019)		Tingkat Capaian Kinerja & Realisasi Anggaran RKPD (%)		Realisasi Kinerja & Anggaran RKPD s/d Tahun 2019		Tingkat Capaian Kinerja & Realisasi Anggaran RPJMD s/d Tahun 2019 (%)	
					K	Rp	K	Rp	K	Rp	K	Rp	K	Rp	K	Rp	K	Rp
		23	Seleksi Tenaga Pendamping Bagi Koperasi dan UMKM (DAK Non Fisik)						450.465.888		345.197.218	100,00	76,63		345.197.218			
		26	Peningkatan Usaha UMKM Melalui Jaringan Kemitraan						955.264.400		0	0,00	0,00		0			
	<b>18</b>		<b>Program Peningkatan Kualitas Kelembagaan Koperasi</b>						<b>3.825.243.370</b>		<b>0</b>	<b>17,60</b>	<b>0,00</b>		<b>0</b>			
		9	Monitoring, evaluasi dan pelaporan						300.000.000		0	0,00	0,00		0			
		20	Identifikasi Keragaman Koperasi						198.464.750		0	0,00	0,00		0			
		48	Pelatihan Perkoperasian bagi Pengurus / Pengelola Koperasi (DAK Non Fisik)						588.362.180		0	0,00	0,00		0			
		49	Pelatihan Perkoperasian dan Kewirausahaan bagi Pendamping (DAK Non Fisik)						1.638.416.440		0	41,10	0,00		0			
		60	Pengawasan dan Penilaian Kesehatan KSP/USP Koperasi						250.000.000		0	0,00	0,00		0			

No	Kode			Urusan/Bidang Urusan Pemerintahan Dan dan Program/Kegiatan	Indikator Kinerja Program/Kegiatan	Capaian Kinerja RPJMD pada tahun 2023 (Akhir Periode RPJMD)		Realisasi Capaian Kinerja RKPD s/d Tahun 2019		Target Kinerja Anggaran RKPD Tahun Berjalan yang dievaluasi Tahun 2019		Realisasi Capaian Kinerja & Anggaran RKPD yang dievaluasi (s/d TW 2 Tahun 2019)		Tingkat Capaian Kinerja & Realisasi Anggaran RKPD (%)		Realisasi Kinerja & Anggaran RKPD s/d Tahun 2019		Tingkat Capaian Kinerja & Realisasi Anggaran RPJMD s/d Tahun 2019 (%)	
						K	Rp	K	Rp	K	Rp	K	Rp	K	Rp	K	Rp	K	Rp
			62	Bimtek Pembuatan Laporan Keuangan bagi Koperasi						250.000.000		0	0,00	0,00		0			
			63	Memfasilitasi Kemudahan Formalisasi Usaha Kecil Menengah menjadi Koperasi						325.000.000		0	0,00	0,00		0			
			65	Monitoring dan Pengawasan Koperasi Aktif						275.000.000		0	0,00	0,00		0			
				<b>PENANAMAN MODAL</b>															
<b>20</b>	<b>2.12.01001</b>			<b>Dinas Penanaman Modal Pelayanan Terpadu Satu Pintu</b>						<b>6.037.500.000</b>		<b>1.406.534.040</b>	<b>11,40</b>	<b>23,30</b>		<b>1.406.534.040</b>			
		<b>1</b>		<b>Program Pelayanan Administrasi Perkantoran</b>						<b>867.550.000</b>		<b>539.475.474</b>	<b>39,56</b>	<b>62,18</b>		<b>539.475.474</b>			
			1	Penyediaan jasa surat menyurat						192.550.000		180.000.000	80,43	93,48		180.000.000			
			2	Penyediaan jasa komunikasi, sumber daya air dan listrik						240.000.000		106.904.374	0,85	44,54		106.904.374			
			8	Penyediaan jasa kebersihan kantor						337.500.000		168.675.100	41,00	49,98		168.675.100			

No	Kode			Urusan/Bidang Urusan Pemerintahan Dan dan Program/Kegiatan	Indikator Kinerja Program/Kegiatan	Capaian Kinerja RPJMD pada tahun 2023 (Akhir Periode RPJMD)		Realisasi Capaian Kinerja RKPD s/d Tahun 2019		Target Kinerja Anggaran RKPD Tahun Berjalan yang dievaluasi Tahun 2019		Realisasi Capaian Kinerja & Anggaran RKPD yang dievaluasi (s/d TW 2 Tahun 2019)		Tingkat Capaian Kinerja & Realisasi Anggaran RKPD (%)		Realisasi Kinerja & Anggaran RKPD s/d Tahun 2019		Tingkat Capaian Kinerja & Realisasi Anggaran RPJMD s/d Tahun 2019 (%)	
						K	Rp	K	Rp	K	Rp	K	Rp	K	Rp	K	Rp	K	Rp
			17	Penyediaan makanan dan minuman						25.500.000		11.896.000	31,09	46,65		11.896.000			
			19	Penyediaan Jasa Pengamanan						72.000.000		72.000.000	55,60	100,00		72.000.000			
		<b>2</b>		<b>Program peningkatan sarana dan prasarana aparatur</b>						<b>149.950.000</b>		<b>74.557.166</b>	<b>55,25</b>	<b>49,72</b>		<b>74.557.166</b>			
			24	Pemeliharaan rutin/berkala kendaraan dinas/operasional						149.950.000		74.557.166	55,25	49,72		74.557.166			
		<b>6</b>		<b>Program peningkatan pengembangan sistem pelaporan capaian kinerja dan keuangan</b>						<b>20.000.000</b>		<b>8.981.900</b>	<b>39,30</b>	<b>44,91</b>		<b>8.981.900</b>			
			4	Penyusunan pelaporan keuangan akhir tahun						20.000.000		8.981.900	39,30	44,91		8.981.900			
		<b>15</b>		<b>Program Peningkatan Promosi dan Kerjasama Investasi</b>						<b>2.500.000.000</b>		<b>262.397.600</b>	<b>0,00</b>	<b>10,50</b>		<b>262.397.600</b>			
			2	Pengembangan potensi unggulan daerah						268.243.000		0	0,00	0,00		0			
			8	Peningkatan kegiatan pemantauan, pembinaan dan pengawasan						1.000.000.000		262.397.600	0,00	26,24		262.397.600			

No	Kode			Urusan/Bidang Urusan Pemerintahan Dan dan Program/Kegiatan	Indikator Kinerja Program/Kegiatan	Capaian Kinerja RPJMD pada tahun 2023 (Akhir Periode RPJMD)		Realisasi Capaian Kinerja RKPD s/d Tahun 2019		Target Kinerja Anggaran RKPD Tahun Berjalan yang dievaluasi Tahun 2019		Realisasi Capaian Kinerja & Anggaran RKPD yang dievaluasi (s/d TW 2 Tahun 2019)		Tingkat Capaian Kinerja & Realisasi Anggaran RKPD (%)		Realisasi Kinerja & Anggaran RKPD s/d Tahun 2019		Tingkat Capaian Kinerja & Realisasi Anggaran RPJMD s/d Tahun 2019 (%)	
						K	Rp	K	Rp	K	Rp	K	Rp	K	Rp	K	Rp	K	Rp
				pelaksanaan penanaman modal															
		10		Penyelenggaraan pameran investasi						1.231.757.000		0	0,00	0,00		0			
		16		<b>Program Peningkatan Iklim Investasi dan Realisasi Investasi</b>						<b>1.500.000.000</b>		<b>306.977.300</b>	<b>12,84</b>	<b>20,47</b>		<b>306.977.300</b>			
		6		Penyederhanaan prosedur perijinan dan peningkatan pelayanan penanaman modal						1.500.000.000		306.977.300	12,84	20,47		306.977.300			
		18		<b>Program Peningkatan Pelayanan Perizinan Penanaman Modal</b>						<b>1.000.000.000</b>		<b>214.144.600</b>	<b>6,18</b>	<b>21,41</b>		<b>214.144.600</b>			
		4		Fasilitasi Penyelesaian Permasalahan Perijinan dan Non Peijinan di Bidang Penanaman Modal						450.875.000		158.144.600	0,17	35,08		158.144.600			
		6		Penyediaan Informasi Perijinan						549.125.000		56.000.000	11,11	10,20		56.000.000			
				<b>KEPEMUDAAN DAN OLAH RAGA</b>															

No	Kode			Urusan/Bidang Urusan Pemerintahan Dan dan Program/Kegiatan	Indikator Kinerja Program/Kegiatan	Capaian Kinerja RPJMD pada tahun 2023 (Akhir Periode RPJMD)		Realisasi Capaian Kinerja RKPD s/d Tahun 2019		Target Kinerja Anggaran RKPD Tahun Berjalan yang dievaluasi Tahun 2019		Realisasi Capaian Kinerja & Anggaran RKPD yang dievaluasi (s/d TW 2 Tahun 2019)		Tingkat Capaian Kinerja & Realisasi Anggaran RKPD (%)		Realisasi Kinerja & Anggaran RKPD s/d Tahun 2019		Tingkat Capaian Kinerja & Realisasi Anggaran RPJMD s/d Tahun 2019 (%)			
						K	Rp	K	Rp	K	Rp	K	Rp	K	Rp	K	Rp	K	Rp	K	Rp
21	2.13.01001			Dinas Olah Raga dan Pemuda						1.516.159.875.510		1.958.086.130	0,13	0,13		1.958.086.130					
		1		Program Pelayanan Administrasi Perkantoran						225.000.000		34.505.630	46,66	15,34		34.505.630					
			2	Penyediaan jasa komunikasi, sumber daya air dan listrik						180.000.000		34.505.630	58,33	19,17		34.505.630					
			12	Penyediaan komponen instalasi listrik/penerangan bangunan kantor						45.000.000		0	0,00	0,00		0					
		16		Program peningkatan peran serta kepemudaan						1.858.900.000		420.222.500	49,09	22,61		420.222.500					
			10	Pertukaran Pemuda antar Negara dan Provinsi						497.750.000		133.800.000	100,00	26,88		133.800.000					
			11	Pembinaan PASKIBRAKA Provinsi dan Nasional						1.361.150.000		286.422.500	30,48	21,04		286.422.500					
		17		Program peningkatan upaya penumbuhan kewirausahaan dan kecakapan hidup pemuda						491.999.000		0	0,00	0,00		0					
			5	Pengembangan Kewirausahaan						491.999.000		0	0,00	0,00		0					

No	Kode			Urusan/Bidang Urusan Pemerintahan Dan dan Program/Kegiatan	Indikator Kinerja Program/Kegiatan	Capaian Kinerja RPJMD pada tahun 2023 (Akhir Periode RPJMD)		Realisasi Capaian Kinerja RKPD s/d Tahun 2019		Target Kinerja Anggaran RKPD Tahun Berjalan yang dievaluasi Tahun 2019		Realisasi Capaian Kinerja & Anggaran RKPD yang dievaluasi (s/d TW 2 Tahun 2019)		Tingkat Capaian Kinerja & Realisasi Anggaran RKPD (%)		Realisasi Kinerja & Anggaran RKPD s/d Tahun 2019		Tingkat Capaian Kinerja & Realisasi Anggaran RPJMD s/d Tahun 2019 (%)			
						K	Rp	K	Rp	K	Rp	K	Rp	K	Rp	K	Rp	K	Rp	K	Rp
				Pemuda																	
			19	Program Pengembangan Kebijakan dan Manajemen Olah Raga						4.718.131.000		0	19,75	0,00		0					
			5	Pembinaan manajemen organisasi olahraga						1.537.250.000		0	12,75	0,00		0					
			8	Pendataan dan Pelaporan Keolahragaan dan Kepemudaan						3.180.881.000		0	23,14	0,00		0					
			12	Forum OPD						0		0	0,00	0,00		0					
		<b>20</b>		<b>Program Pembinaan dan Pemasarakatan Olahraga</b>						<b>22.676.432.000</b>		<b>1.503.358.000</b>	<b>0,00</b>	<b>6,63</b>		<b>1.503.358.000</b>					
			2	Pelaksanaan identifikasi dan pengembangan olahraga unggulan daerah						1.410.500.000		0	0,00	0,00		0					
			3	Pembibitan dan pembinaan olahragawan berbakat						14.663.682.000		1.503.358.000	0,00	10,25		1.503.358.000					
			22	Pelaksanaan Sosialisasi PON XX 2020						6.602.250.000		0	0,00	0,00		0					

No	Kode		Urusan/Bidang Urusan Pemerintahan Dan dan Program/Kegiatan	Indikator Kinerja Program/Kegiatan	Capaian Kinerja RPJMD pada tahun 2023 (Akhir Periode RPJMD)		Realisasi Capaian Kinerja RKPD s/d Tahun 2019		Target Kinerja Anggaran RKPD Tahun Berjalan yang dievaluasi Tahun 2019		Realisasi Capaian Kinerja & Anggaran RKPD yang dievaluasi (s/d TW 2 Tahun 2019)		Tingkat Capaian Kinerja & Realisasi Anggaran RKPD (%)		Realisasi Kinerja & Anggaran RKPD s/d Tahun 2019		Tingkat Capaian Kinerja & Realisasi Anggaran RPJMD s/d Tahun 2019 (%)			
					K	Rp	K	Rp	K	Rp	K	Rp	K	Rp	K	Rp	K	Rp	K	Rp
		21		<b>Program Peningkatan Sarana dan Prasarana Olahraga</b>						<b>552.371.573.000</b>		<b>0</b>	<b>0,00</b>	<b>0,00</b>		<b>0</b>				
		2		Peningkatan pembangunan sarana dan prasarana olahraga						105.576.163.000		0	0,00	0,00		0				
		8		Rehabilitasi dan Renovasi Sarana dan Prasarana olahraga						18.806.638.000		0	0,00	0,00		0				
		69		Pembangunan Gedung Olahraga STT GIDI di Kabupaten						88.771.502.000		0	0,00	0,00		0				
		70		Pembangunan Gedung Olahraga Volly						266.169.270.000		0	0,00	0,00		0				
		71		Rehabilitasi Gedung Olahraga Cenderawasih						31.774.000.000		0	0,00	0,00		0				
		106		Pembangunan Gudang Peralatan Olahraga						8.750.000.000		0	0,00	0,00		0				
		108		Pengadaan Gudang Peralatan di Kota Jayapura						32.524.000.000		0	0,00	0,00		0				
		24		Pengembangan Prasarana PON						<b>115.524.000.000</b>		<b>0</b>	<b>0,00</b>	<b>0,00</b>		<b>0</b>				



No	Kode		Urusan/Bidang Urusan Pemerintahan Dan dan Program/Kegiatan	Indikator Kinerja Program/Kegiatan	Capaian Kinerja RPJMD pada tahun 2023 (Akhir Periode RPJMD)		Realisasi Capaian Kinerja RKPD s/d Tahun 2019		Target Kinerja Anggaran RKPD Tahun Berjalan yang dievaluasi Tahun 2019		Realisasi Capaian Kinerja & Anggaran RKPD yang dievaluasi (s/d TW 2 Tahun 2019)		Tingkat Capaian Kinerja & Realisasi Anggaran RKPD (%)		Realisasi Kinerja & Anggaran RKPD s/d Tahun 2019		Tingkat Capaian Kinerja & Realisasi Anggaran RPJMD s/d Tahun 2019 (%)	
					K	Rp	K	Rp	K	Rp	K	Rp	K	Rp	K	Rp	K	Rp
1	2		3	4	5	6	7		8		9		10		11			
			1	Pembangunan Stadion Utama						115.524.000.000		0	0,00	0,00		0		
		25		<b>Program Penyelenggaraan Kompetisi/Pekan Olahraga/Kejuaraan Olahraga</b>						<b>145.461.702.000</b>		<b>0</b>	<b>0,00</b>	<b>0,00</b>		<b>0</b>		
			4	Penyelenggaraan POPNAS dan PEPARPENAS						100.781.700.000		0	0,00	0,00		0		
			5	Penyelenggaraan Test Event PON XX Tahun 2020						44.680.002.000		0	0,00	0,00		0		
		26		<b>Program Peningkatan Koordinasi dan Sinergitas untuk Penyelenggaraan PON XX/2020</b>						<b>20.761.207.010</b>		<b>0</b>	<b>0,00</b>	<b>0,00</b>		<b>0</b>		
			2	Pembinaan dan Peningkatan Mutu SDM Pertandingan Pendukung PON XX/2020						8.244.750.000		0	0,00	0,00		0		
			3	Pembinaan dan Peningkatan Mutu SDM Non Pertandingan Pendukung PON XX/2020						5.302.978.500		0	0,00	0,00		0		

No	Kode			Urusan/Bidang Urusan Pemerintahan Dan dan Program/Kegiatan	Indikator Kinerja Program/Kegiatan	Capaian Kinerja RPJMD pada tahun 2023 (Akhir Periode RPJMD)		Realisasi Capaian Kinerja RKPD s/d Tahun 2019		Target Kinerja Anggaran RKPD Tahun Berjalan yang dievaluasi Tahun 2019		Realisasi Capaian Kinerja & Anggaran RKPD yang dievaluasi (s/d TW 2 Tahun 2019)		Tingkat Capaian Kinerja & Realisasi Anggaran RKPD (%)		Realisasi Kinerja & Anggaran RKPD s/d Tahun 2019		Tingkat Capaian Kinerja & Realisasi Anggaran RPJMD s/d Tahun 2019 (%)			
						K	Rp	K	Rp	K	Rp	K	Rp	K	Rp	K	Rp	K	Rp	K	Rp
			4	Rapat Koordinasi dan Konsultasi Teknis Kesiapan Penyelenggaraan PON XX/2020 di 5 Cluster						7.213.478.510		0	0,00	0,00		0					
		27		<b>Program Pembangunan dan Pengembangan sarana dan prasarana olahraga yang berstandar nasional dan Internasional</b>						<b>480.797.697.000</b>		<b>0</b>	<b>0,00</b>	<b>0,00</b>		<b>0</b>					
			3	Pembangunan Arena Menembak						116.443.091.000		0	0,00	0,00		0					
			8	Pembangunan Lapangan Tenis						179.267.187.000		0	0,00	0,00		0					
			9	Pembangunan Lapangan Softball dan Baseball						165.063.419.000		0	0,00	0,00		0					
			16	Pembangunan GOR Futsal						20.024.000.000		0	0,00	0,00		0					
		28		<b>Program mendorong partisipasi dan peran aktif pemuda dalam berbagai bidang pembangunan</b>						<b>1.849.000.000</b>		<b>0</b>	<b>0,00</b>	<b>0,00</b>		<b>0</b>					

No	Kode		Urusan/Bidang Urusan Pemerintahan Dan dan Program/Kegiatan	Indikator Kinerja Program/Kegiatan	Capaian Kinerja RPJMD pada tahun 2023 (Akhir Periode RPJMD)		Realisasi Capaian Kinerja RKPD s/d Tahun 2019		Target Kinerja Anggaran RKPD Tahun Berjalan yang dievaluasi Tahun 2019		Realisasi Capaian Kinerja & Anggaran RKPD yang dievaluasi (s/d TW 2 Tahun 2019)		Tingkat Capaian Kinerja & Realisasi Anggaran RKPD (%)		Realisasi Kinerja & Anggaran RKPD s/d Tahun 2019		Tingkat Capaian Kinerja & Realisasi Anggaran RPJMD s/d Tahun 2019 (%)			
					K	Rp	K	Rp	K	Rp	K	Rp	K	Rp	K	Rp	K	Rp	K	Rp
		2	Upacara Peringatan Hari Olahraga Nasional (HAORNAS) dan Hari Sumpah Pemuda Tingkat Provinsi Papua						1.849.000.000		0	0,00	0,00		0					
		<b>29</b>	<b>Program Pembinaan Atlit Muda dan OLahraga Prestasi</b>						<b>39.190.445.000</b>		<b>0</b>	<b>0,00</b>	<b>0,00</b>		<b>0</b>					
		1	Pembinaan dan Peningkatan Prestasi Atlet pada Event POPNAS dan PEPARPENAS						39.190.445.000		0	0,00	0,00		0					
		<b>30</b>	<b>Program Persiapan Penyelenggaraan PON XX 2020</b>						<b>130.233.789.500</b>		<b>0</b>	<b>0,00</b>	<b>0,00</b>		<b>0</b>					
		6	Sosialisasi Logo, Maskot dan Jingle PON XX Tahun 2020						4.046.850.000		0	0,00	0,00		0					
		7	Penyiapan Logo, Mascot dan Jingle PEPARNAS XVI Tahun 2020						3.046.850.000		0	0,00	0,00		0					
		8	Penyediaan Jasa Konsultan Sponsor PON XX Tahun 2020 Papua						13.334.676.000		0	0,00	0,00		0					

No	Kode			Urusan/Bidang Urusan Pemerintahan Dan dan Program/Kegiatan	Indikator Kinerja Program/Kegiatan	Capaian Kinerja RPJMD pada tahun 2023 (Akhir Periode RPJMD)		Realisasi Capaian Kinerja RKPD s/d Tahun 2019		Target Kinerja Anggaran RKPD Tahun Berjalan yang dievaluasi Tahun 2019		Realisasi Capaian Kinerja & Anggaran RKPD yang dievaluasi (s/d TW 2 Tahun 2019)		Tingkat Capaian Kinerja & Realisasi Anggaran RKPD (%)		Realisasi Kinerja & Anggaran RKPD s/d Tahun 2019		Tingkat Capaian Kinerja & Realisasi Anggaran RPJMD s/d Tahun 2019 (%)			
						K	Rp	K	Rp	K	Rp	K	Rp	K	Rp	K	Rp	K	Rp	K	Rp
			9	Penyediaan Jasa Client Service PON XX Tahun 2020 Papua						12.616.826.000		0	0,00	0,00		0					
			10	Penyediaan Digital Campaign Sosialisasi PON XX Tahun 2020 Papua						0		0	0,00	0,00		0					
			11	Penyediaan Smart Office PON XX Tahun 2020 Papua						0		0	0,00	0,00		0					
			12	Koordinasi Penyiapan Venues dan Persiapan Penyelenggaraan PON XX						14.462.250.000		0	0,00	0,00		0					
			16	Pengadaan Peralatan dan Perlengkapan Cabang Olahraga POPNAS Tahun 2019						79.982.837.500		0	0,00	0,00		0					
			17	Pengadaan Peralatan dan Perlengkapan Cabang Olahraga PEPARPENAS 2019						2.743.500.000		0	0,00	0,00		0					
				<b>KEBUDAYAAN</b>																	

No	Kode			Urusan/Bidang Urusan Pemerintahan Dan dan Program/Kegiatan	Indikator Kinerja Program/Kegiatan	Capaian Kinerja RPJMD pada tahun 2023 (Akhir Periode RPJMD)		Realisasi Capaian Kinerja RKPD s/d Tahun 2019		Target Kinerja Anggaran RKPD Tahun Berjalan yang dievaluasi Tahun 2019		Realisasi Capaian Kinerja & Anggaran RKPD yang dievaluasi (s/d TW 2 Tahun 2019)		Tingkat Capaian Kinerja & Realisasi Anggaran RKPD (%)		Realisasi Kinerja & Anggaran RKPD s/d Tahun 2019		Tingkat Capaian Kinerja & Realisasi Anggaran RPJMD s/d Tahun 2019 (%)			
						K	Rp	K	Rp	K	Rp	K	Rp	K	Rp	K	Rp	K	Rp	K	Rp
22	2.16.01001			Dinas Kebudayaan							3.746.098.640		128.865.166	0,00	3,44		128.865.166				
		1		Program Pelayanan Administrasi Perkantoran							619.098.640		128.865.166	0,00	20,81		128.865.166				
			1	Penyediaan jasa surat menyurat							23.077.108		0	0,00	0,00		0				
			2	Penyediaan jasa komunikasi, sumber daya air dan listrik							311.660.000		106.945.330	0,00	34,31		106.945.330				
			8	Penyediaan jasa kebersihan kantor							60.000.000		0	0,00	0,00		0				
			10	Penyediaan alat tulis kantor							3.111.532		64.000	0,00	2,06		64.000				
			17	Penyediaan makanan dan minuman							150.000.000		21.855.836	0,00	14,57		21.855.836				
			18	Rapat-rapat kordinasi dan konsultasi ke luar daerah							71.250.000		0	0,00	0,00		0				
		2		Program peningkatan sarana dan prasarana aparatur							757.000.000		0	0,00	0,00		0				
			9	Pengadaan peralatan gedung kantor							477.000.000		0	0,00	0,00		0				
			30	Rehabilitasi sedang/berat gedung kantor							280.000.000		0	0,00	0,00		0				

No	Kode		Urusan/Bidang Urusan Pemerintahan Dan dan Program/Kegiatan	Indikator Kinerja Program/Kegiatan	Capaian Kinerja RPJMD pada tahun 2023 (Akhir Periode RPJMD)		Realisasi Capaian Kinerja RKPD s/d Tahun 2019		Target Kinerja Anggaran RKPD Tahun Berjalan yang dievaluasi Tahun 2019		Realisasi Capaian Kinerja & Anggaran RKPD yang dievaluasi (s/d TW 2 Tahun 2019)		Tingkat Capaian Kinerja & Realisasi Anggaran RKPD (%)		Realisasi Kinerja & Anggaran RKPD s/d Tahun 2019		Tingkat Capaian Kinerja & Realisasi Anggaran RPJMD s/d Tahun 2019 (%)			
					K	Rp	K	Rp	K	Rp	K	Rp	K	Rp	K	Rp	K	Rp	K	Rp
		6		<b>Program peningkatan pengembangan sistem pelaporan capaian kinerja dan keuangan</b>						0		0	0,00	0,00		0				
		1		Penyusunan laporan capaian kinerja dan ikhtisar realisasi kinerja SKPD						0		0	0,00	0,00		0				
		16		<b>Program Pengelolaan Kekayaan Budaya</b>						1.170.000.000		0	0,00	0,00		0				
		35		Seminar Benda Cagar Budaya ( PP no 19 Tahun 1995)						630.000.000		0	0,00	0,00		0				
		36		Pengelolaan Koleksi Museum						540.000.000		0	0,00	0,00		0				
		17		<b>Program Pengelolaan Keragaman Budaya</b>						600.000.000		0	0,00	0,00		0				
		34		Workshop dan Pelatihan muatan Lokal Seni Budaya di daerah ( DAK )						300.000.000		0	0,00	0,00		0				
		35		Festival Seni Pertunjukan Tradisional ( DAK )						300.000.000		0	0,00	0,00		0				

No	Kode		Urusan/Bidang Urusan Pemerintahan Dan dan Program/Kegiatan	Indikator Kinerja Program/Kegiatan	Capaian Kinerja RPJMD pada tahun 2023 (Akhir Periode RPJMD)		Realisasi Capaian Kinerja RKPD s/d Tahun 2019		Target Kinerja Anggaran RKPD Tahun Berjalan yang dievaluasi Tahun 2019		Realisasi Capaian Kinerja & Anggaran RKPD yang dievaluasi (s/d TW 2 Tahun 2019)		Tingkat Capaian Kinerja & Realisasi Anggaran RKPD (%)		Realisasi Kinerja & Anggaran RKPD s/d Tahun 2019		Tingkat Capaian Kinerja & Realisasi Anggaran RPJMD s/d Tahun 2019 (%)	
					K	Rp	K	Rp	K	Rp	K	Rp	K	Rp	K	Rp	K	Rp
		18		Program pengembangan kerjasama pengelolaan kekayaan budaya						600.000.000		0	0,00	0,00		0		
		27		Pelatihan Seni Pertunjukan dan Seni Rupa dan Pergelaran Seni ( DAK )						600.000.000		0	0,00	0,00		0		
				<b>PERPUSTAKAAN DAN KEARSIPAN</b>														
23	2.17.01001			Dinas Perpustakaan dan Arsip Daerah						150.000.000		105.511.734	39,87	70,34		105.511.734		
		1		Program Pelayanan Administrasi Perkantoran						119.600.000		105.511.734	50,00	88,22		105.511.734		
		2		Penyediaan jasa komunikasi, sumber daya air dan listrik						119.600.000		105.511.734	50,00	88,22		105.511.734		
		6		Program peningkatan pengembangan sistem pelaporan capaian kinerja dan keuangan						30.400.000		0	0,00	0,00		0		

No	Kode			Urusan/Bidang Urusan Pemerintahan Dan dan Program/Kegiatan	Indikator Kinerja Program/Kegiatan	Capaian Kinerja RPJMD pada tahun 2023 (Akhir Periode RPJMD)		Realisasi Capaian Kinerja RKPD s/d Tahun 2019		Target Kinerja Anggaran RKPD Tahun Berjalan yang dievaluasi Tahun 2019		Realisasi Capaian Kinerja & Anggaran RKPD yang dievaluasi (s/d TW 2 Tahun 2019)		Tingkat Capaian Kinerja & Realisasi Anggaran RKPD (%)		Realisasi Kinerja & Anggaran RKPD s/d Tahun 2019		Tingkat Capaian Kinerja & Realisasi Anggaran RPJMD s/d Tahun 2019 (%)	
						K	Rp	K	Rp	K	Rp	K	Rp	K	Rp	K	Rp	K	Rp
			i	Penyusunan laporan capaian kinerja dan ikhtisar realisasi kinerja SKPD						30.400.000			0	0,00	0,00		0		
				<b>URUSAN PILIHAN</b>															
				<b>KELAUTAN DAN PERIKANAN</b>															
24	3.1.01001			Dinas Kelautan dan Perikanan						49.648.131.000			2.142.986.738	28,33	4,32		2.142.986.738		
		1		Program Pelayanan Administrasi Perkantoran						800.200.000			393.829.754	0,76	49,22		393.829.754		
			1	Penyediaan jasa surat menyurat						12.200.000			3.049.800	50,00	25,00		3.049.800		
			2	Penyediaan jasa komunikasi, sumber daya air dan listrik						319.800.000			181.324.554	0,00	56,70		181.324.554		
			8	Penyediaan jasa kebersihan kantor						50.000.000			32.500.000	0,00	65,00		32.500.000		
			10	Penyediaan alat tulis kantor						70.660.900			0	0,00	0,00		0		
			11	Penyediaan barang cetakan dan penggandaan						27.539.100			6.884.700	0,00	25,00		6.884.700		



No	Kode			Urusan/Bidang Urusan Pemerintahan Dan dan Program/Kegiatan	Indikator Kinerja Program/Kegiatan	Capaian Kinerja RPJMD pada tahun 2023 (Akhir Periode RPJMD)		Realisasi Capaian Kinerja RKPD s/d Tahun 2019		Target Kinerja Anggaran RKPD Tahun Berjalan yang dievaluasi Tahun 2019		Realisasi Capaian Kinerja & Anggaran RKPD yang dievaluasi (s/d TW 2 Tahun 2019)		Tingkat Capaian Kinerja & Realisasi Anggaran RKPD (%)		Realisasi Kinerja & Anggaran RKPD s/d Tahun 2019		Tingkat Capaian Kinerja & Realisasi Anggaran RPJMD s/d Tahun 2019 (%)			
						K	Rp	K	Rp	K	Rp	K	Rp	K	Rp	K	Rp	K	Rp	K	Rp
			17	Penyediaan makanan dan minuman							20.000.000		5.000.000	0,00	25,00		5.000.000				
			18	Rapat-rapat kordinasi dan konsultasi ke luar daerah							300.000.000		165.070.700	0,00	55,02		165.070.700				
		<b>2</b>		<b>Program peningkatan sarana dan prasarana aparatur</b>							<b>291.600.000</b>		<b>0</b>	<b>0,00</b>	<b>0,00</b>		<b>0</b>				
			24	Pemeliharaan rutin/berkala kendaraan dinas/operasional Provinsi							291.600.000		0	0,00	0,00		0				
		<b>6</b>		<b>Program peningkatan pengembangan sistem pelaporan capaian kinerja dan keuangan</b>							<b>0</b>		<b>0</b>	<b>0,00</b>	<b>0,00</b>		<b>0</b>				
			10	Forum SKPD Provinsi Papua							0		0	0,00	0,00		0				
		<b>16</b>		<b>Program pemberdayaan masyarakat dalam pengawasan dan pengendalian sumberdaya kelautan</b>							<b>5.350.000.000</b>		<b>0</b>	<b>26,21</b>	<b>0,00</b>		<b>0</b>				

No	Kode			Urusan/Bidang Urusan Pemerintahan Dan dan Program/Kegiatan	Indikator Kinerja Program/Kegiatan	Capaian Kinerja RPJMD pada tahun 2023 (Akhir Periode RPJMD)		Realisasi Capaian Kinerja RKPD s/d Tahun 2019		Target Kinerja Anggaran RKPD Tahun Berjalan yang dievaluasi Tahun 2019		Realisasi Capaian Kinerja & Anggaran RKPD yang dievaluasi (s/d TW 2 Tahun 2019)		Tingkat Capaian Kinerja & Realisasi Anggaran RKPD (%)		Realisasi Kinerja & Anggaran RKPD s/d Tahun 2019		Tingkat Capaian Kinerja & Realisasi Anggaran RPJMD s/d Tahun 2019 (%)	
						5		6		7		8		9		10		11	
						K	Rp	K	Rp	K	Rp	K	Rp	K	Rp	K	Rp	K	Rp
			6	Pengadaan Speed Pengawasan Sumber Daya Kelautan dan Perikanan (DAK)						3.825.000.000		0	36,27	0,00		0			
			7	Pembangunan Garasi (Stayger) speed boad Pengawasan SDKP (DAK)						1.525.000.000		0	0,98	0,00		0			
		<b>20</b>		<b>Program pengembangan budidaya perikanan</b>						<b>2.553.000.000</b>		<b>15.000.000</b>	<b>24,48</b>	<b>0,59</b>		<b>15.000.000</b>			
			54	Pengembangan Calon Induk Ikan Unggul						553.000.000		15.000.000	0,00	2,71		15.000.000			
			55	Pengembangan Budidaya Rumput Laut						2.000.000.000		0	31,25	0,00		0			
		<b>21</b>		<b>Program Pengembangan dan Peningkatan Produksi Perikanan Tangkap</b>						<b>583.200.000</b>		<b>26.700.000</b>	<b>0,00</b>	<b>4,58</b>		<b>26.700.000</b>			
			1	Pendampingan pada kelompok nelayan perikanan tangkap						102.000.000		0	0,00	0,00		0			
			26	Monitoring PPI Se- Papua						112.400.000		7.500.000	0,00	6,67		7.500.000			

No	Kode			Urusan/Bidang Urusan Pemerintahan Dan dan Program/Kegiatan	Indikator Kinerja Program/Kegiatan	Capaian Kinerja RPJMD pada tahun 2023 (Akhir Periode RPJMD)		Realisasi Capaian Kinerja RKPD s/d Tahun 2019		Target Kinerja Anggaran RKPD Tahun Berjalan yang dievaluasi Tahun 2019		Realisasi Capaian Kinerja & Anggaran RKPD yang dievaluasi (s/d TW 2 Tahun 2019)		Tingkat Capaian Kinerja & Realisasi Anggaran RKPD (%)		Realisasi Kinerja & Anggaran RKPD s/d Tahun 2019		Tingkat Capaian Kinerja & Realisasi Anggaran RPJMD s/d Tahun 2019 (%)			
						K	Rp	K	Rp	K	Rp	K	Rp	K	Rp	K	Rp	K	Rp	K	Rp
			32	Motorisasi perahu nelayan /armada kapal kecil Nabire							368.800.000		19.200.000	0,00	5,21		19.200.000				
		23		<b>Program optimalisasi pengelolaan dan pemasaran produksi perikanan</b>							<b>385.000.000</b>		<b>0</b>	<b>27,27</b>	<b>0,00</b>		<b>0</b>				
			4	Rehabilitasi unit Pengolahan Ikan ( UPI ) Skala Kecil - DAK Biak dan Jayapura							385.000.000		0	27,27	0,00		0				
		24		<b>Program pengembangan kawasan budidaya laut, air payau dan air tawar</b>							<b>4.881.014.450</b>		<b>0</b>	<b>20,00</b>	<b>0,00</b>		<b>0</b>				
			2	Pengadaan Sarana Produksi Keramba Jaring Apung untuk Pembudidayaan Ikan							4.881.014.450		0	20,00	0,00		0				
		25		<b>Program Pengembangan Data dan Informasi</b>							<b>1.006.798.000</b>		<b>1.006.798.000</b>	<b>0,00</b>	<b>100,00</b>		<b>1.006.798.000</b>				
			4	Penghimpunan data statistik perikanan dan kelautan							1.006.798.000		1.006.798.000	0,00	100,00		1.006.798.000				

No	Kode		Urusan/Bidang Urusan Pemerintahan Dan dan Program/Kegiatan	Indikator Kinerja Program/Kegiatan	Capaian Kinerja RPJMD pada tahun 2023 (Akhir Periode RPJMD)		Realisasi Capaian Kinerja RKPD s/d Tahun 2019		Target Kinerja Anggaran RKPD Tahun Berjalan yang dievaluasi Tahun 2019		Realisasi Capaian Kinerja & Anggaran RKPD yang dievaluasi (s/d TW 2 Tahun 2019)		Tingkat Capaian Kinerja & Realisasi Anggaran RKPD (%)		Realisasi Kinerja & Anggaran RKPD s/d Tahun 2019		Tingkat Capaian Kinerja & Realisasi Anggaran RPJMD s/d Tahun 2019 (%)			
					K	Rp	K	Rp	K	Rp	K	Rp	K	Rp	K	Rp	K	Rp	K	Rp
		26		<b>Program Peningkatan Mutu Produksi Nelayan, Pengelolaan dan Pemasaran</b>						<b>1.064.600.000</b>		<b>32.000.000</b>	<b>0,00</b>	<b>3,01</b>		<b>32.000.000</b>				
		5		Ekspose dan Promosi Investasi Kelautan dan Perikanan						485.000.000		0	0,00	0,00		0				
		8		Lomba Masak Serba Ikan Tk. Provinsi dan Nasional						479.600.000		32.000.000	0,00	6,67		32.000.000				
		21		Pelaksanaan Peringatan Hari Nusantara dan HARKANAS,						100.000.000		0	0,00	0,00		0				
		27		<b>Program Optimalisasi dan Pembangunan Prasarana Perikanan Tangkap</b>						<b>16.073.716.550</b>		<b>85.500.000</b>	<b>14,87</b>	<b>0,53</b>		<b>85.500.000</b>				
		5		Penunjang Kegiatan PPI di Kab/Kota						282.900.000		85.500.000	0,00	30,22		85.500.000				
		8		PPI OMOR ( DAK )						4.285.000.000		0	12,46	0,00		0				
		9		PPI Nabire ( DAK )						2.210.000.000		0	26,98	0,00		0				
		10		PPI Hamadi ( DAK )						3.935.316.550		0	26,14	0,00		0				

No	Kode			Urusan/Bidang Urusan Pemerintahan Dan dan Program/Kegiatan	Indikator Kinerja Program/Kegiatan	Capaian Kinerja RPJMD pada tahun 2023 (Akhir Periode RPJMD)		Realisasi Capaian Kinerja RKPD s/d Tahun 2019		Target Kinerja Anggaran RKPD Tahun Berjalan yang dievaluasi Tahun 2019		Realisasi Capaian Kinerja & Anggaran RKPD yang dievaluasi (s/d TW 2 Tahun 2019)		Tingkat Capaian Kinerja & Realisasi Anggaran RKPD (%)		Realisasi Kinerja & Anggaran RKPD s/d Tahun 2019		Tingkat Capaian Kinerja & Realisasi Anggaran RPJMD s/d Tahun 2019 (%)	
						K	Rp	K	Rp	K	Rp	K	Rp	K	Rp	K	Rp	K	Rp
			11	PPI Fandoi ( DAK )						590.000.000		0	0,00	0,00		0			
			12	PPI POMAKO ( DAK )						1.910.000.000		0	0,00	0,00		0			
			13	PPI Kab Jayapura ( DAK )						2.860.500.000		0	8,08	0,00		0			
		<b>28</b>		<b>Program Optimalisasi Fungsi dan Pelayanan Unit Pelaksanaan Teknis Dinas (UPTD)</b>						<b>11.830.502.000</b>		<b>325.953.984</b>	<b>64,81</b>	<b>2,76</b>		<b>325.953.984</b>			
			1	Penunjang Kegiatan Balai Benih Ikan Sentra Berap- Kab. Jayapura						562.400.000		74.000.000	0,00	13,16		74.000.000			
			6	Optimalisasi Fungsi Balai Benih Ikan Partai (BBIP) Bosnik Biak						280.000.000		71.400.000	0,00	25,50		71.400.000			
			7	Optimalisasi Fungsi dan Pelayanan BPPMHP Merauke						264.200.000		91.553.984	0,00	34,65		91.553.984			
			8	Optimalisasi Fungsi dan Pelayanan BPPMHP Biak						128.000.000		7.500.000	0,00	5,86		7.500.000			
			9	Optimalisasi Fungsi dan Pelayanan BPPMHP Jayapura						299.000.000		81.500.000	0,00	27,26		81.500.000			

No	Kode			Urusan/Bidang Urusan Pemerintahan Dan dan Program/Kegiatan	Indikator Kinerja Program/Kegiatan	Capaian Kinerja RPJMD pada tahun 2023 (Akhir Periode RPJMD)		Realisasi Capaian Kinerja RKPD s/d Tahun 2019		Target Kinerja Anggaran RKPD Tahun Berjalan yang dievaluasi Tahun 2019		Realisasi Capaian Kinerja & Anggaran RKPD yang dievaluasi (s/d TW 2 Tahun 2019)		Tingkat Capaian Kinerja & Realisasi Anggaran RKPD (%)		Realisasi Kinerja & Anggaran RKPD s/d Tahun 2019		Tingkat Capaian Kinerja & Realisasi Anggaran RPJMD s/d Tahun 2019 (%)	
						K	Rp	K	Rp	K	Rp	K	Rp	K	Rp	K	Rp	K	Rp
1	2			3	4	5		6		7		8		9		10		11	
						K	Rp	K	Rp	K	Rp	K	Rp	K	Rp	K	Rp	K	Rp
			13	Pembangunan dan Pengembangan BBIS (DAK)							6.369.402.000		0	100,00	0,00		0		
			14	Pembangunan dan Pengembangan BBIP (DAK)							3.797.500.000		0	32,11	0,00		0		
			16	Paket Pengukuran dan Pemeriksaan Kesehatan ikan BBIP Biak ( DAK )							130.000.000		0	60,00	0,00		0		
		29		<b>Program Pemberdayaan Masyarakat Pesisir dan Pulau-pulau Kecil</b>							<b>4.828.500.000</b>		<b>257.205.000</b>	<b>18,53</b>	<b>5,33</b>		<b>257.205.000</b>		
			1	Pemberdayaan Masyarakat Pulau-Pulau Terluar							210.000.000		0	0,00	0,00		0		
			8	Percepatan Penyusunan Rencana Zonasi Wilayah Pesisir dan Pulau-pulau kecil							2.396.500.000		257.205.000	0,25	10,73		257.205.000		
			16	Pembangunan Tambatan Perahu di Pulau-pulau Kecil (DAK)							1.257.000.000		0	22,47	0,00		0		
			18	Pondok Jaga Kawasan Konservasi (							225.000.000		0	36,11	0,00		0		

No	Kode			Urusan/Bidang Urusan Pemerintahan Dan dan Program/Kegiatan	Indikator Kinerja Program/Kegiatan	Capaian Kinerja RPJMD pada tahun 2023 (Akhir Periode RPJMD)		Realisasi Capaian Kinerja RKPD s/d Tahun 2019		Target Kinerja Anggaran RKPD Tahun Berjalan yang dievaluasi Tahun 2019		Realisasi Capaian Kinerja & Anggaran RKPD yang dievaluasi (s/d TW 2 Tahun 2019)		Tingkat Capaian Kinerja & Realisasi Anggaran RKPD (%)		Realisasi Kinerja & Anggaran RKPD s/d Tahun 2019		Tingkat Capaian Kinerja & Realisasi Anggaran RPJMD s/d Tahun 2019 (%)	
						K	Rp	K	Rp	K	Rp	K	Rp	K	Rp	K	Rp	K	Rp
				DAK )															
			19	Alat Komunikasi Lapangan Pengelolaan Kawasan Konservasi ( DAK )						200.000.000		0	60,00	0,00		0			
			20	Pengadaan Alat Selam ( DAK )						540.000.000		0	75,00	0,00		0			
				<b>PARIWISATA</b>															
<b>25</b>	<b>3.2.01001</b>			<b>Dinas Pariwisata</b>						<b>14.398.211.000</b>		<b>0</b>	<b>0,00</b>	<b>0,00</b>		<b>0</b>			
		<b>1</b>		<b>Program Pelayanan Administrasi Perkantoran</b>						<b>142.390.000</b>		<b>0</b>	<b>0,00</b>	<b>0,00</b>		<b>0</b>			
			1	Penyediaan jasa surat menyurat						750.000		0	0,00	0,00		0			
			2	Penyediaan jasa komunikasi, sumber daya air dan listrik						9.000.000		0	0,00	0,00		0			
			7	Penyediaan jasa administrasi keuangan						41.600.000		0	0,00	0,00		0			
			10	Penyediaan alat tulis kantor						29.440.000		0	0,00	0,00		0			

No	Kode			Urusan/Bidang Urusan Pemerintahan Dan dan Program/Kegiatan	Indikator Kinerja Program/Kegiatan	Capaian Kinerja RPJMD pada tahun 2023 (Akhir Periode RPJMD)		Realisasi Capaian Kinerja RKPD s/d Tahun 2019		Target Kinerja Anggaran RKPD Tahun Berjalan yang dievaluasi Tahun 2019		Realisasi Capaian Kinerja & Anggaran RKPD yang dievaluasi (s/d TW 2 Tahun 2019)		Tingkat Capaian Kinerja & Realisasi Anggaran RKPD (%)		Realisasi Kinerja & Anggaran RKPD s/d Tahun 2019		Tingkat Capaian Kinerja & Realisasi Anggaran RPJMD s/d Tahun 2019 (%)	
						K	Rp	K	Rp	K	Rp	K	Rp	K	Rp	K	Rp	K	Rp
			11	Penyediaan barang cetakan dan penggandaan						7.400.000		0	0,00	0,00		0			
			15	Penyediaan bahan bacaan dan peraturan perundang-undangan						2.800.000		0	0,00	0,00		0			
			17	Penyediaan makanan dan minuman						11.000.000		0	0,00	0,00		0			
			18	Rapat-rapat kordinasi dan konsultasi ke luar daerah						40.400.000		0	0,00	0,00		0			
		<b>2</b>		<b>Program peningkatan sarana dan prasarana aparatur</b>						<b>7.360.000</b>		<b>0</b>	<b>0,00</b>	<b>0,00</b>		<b>0</b>			
			24	Pemeliharaan rutin/berkala kendaraan dinas/operasional						7.360.000		0	0,00	0,00		0			
		<b>6</b>		<b>Program peningkatan pengembangan sistem pelaporan capaian kinerja dan keuangan</b>						<b>250.000</b>		<b>0</b>	<b>0,00</b>	<b>0,00</b>		<b>0</b>			
			1	Penyusunan laporan capaian kinerja dan ikhtisar realisasi kinerja SKPD						250.000		0	0,00	0,00		0			
		<b>15</b>		<b>Program Pengembangan</b>						<b>1.957.039.900</b>		<b>0</b>	<b>0,00</b>	<b>0,00</b>		<b>0</b>			



No	Kode	Urusan/Bidang Urusan Pemerintahan Dan dan Program/Kegiatan	Indikator Kinerja Program/Kegiatan	Capaian Kinerja RPJMD pada tahun 2023 (Akhir Periode RPJMD)		Realisasi Capaian Kinerja RKPD s/d Tahun 2019		Target Kinerja Anggaran RKPD Tahun Berjalan yang dievaluasi Tahun 2019		Realisasi Capaian Kinerja & Anggaran RKPD yang dievaluasi (s/d TW 2 Tahun 2019)		Tingkat Capaian Kinerja & Realisasi Anggaran RKPD (%)		Realisasi Kinerja & Anggaran RKPD s/d Tahun 2019		Tingkat Capaian Kinerja & Realisasi Anggaran RPJMD s/d Tahun 2019 (%)	
				K	Rp	K	Rp	K	Rp	K	Rp	K	Rp	K	Rp	K	Rp
			<b>Pemasaran Pariwisata</b>														
			5	Pemilihan Putera Puteri Pariwisata Papua					400.000.000		0	0,00	0,00		0		
			10	Dukungan dan Penguatan Pada Festival Wisata Daerah					428.000.000		0	0,00	0,00		0		
			27	Pengadaan Bahan Promosi					400.000.000		0	0,00	0,00		0		
			50	Pemilihan Duta Wisata Indonesia					250.000.000		0	0,00	0,00		0		
			57	Survey dan data penyusunan data analisa pasar					150.000.000		0	0,00	0,00		0		
			58	TOT Analisa Pasar Wisata					329.039.900		0	0,00	0,00		0		
		<b>16</b>		<b>Program Pengembangan Destinasi Pariwisata</b>					<b>9.476.771.100</b>		<b>0</b>	<b>0,00</b>	<b>0,00</b>		<b>0</b>		
			7	Penyuluhan dan penguatan kelompok sadar wisata					521.560.100		0	0,00	0,00		0		
			15	Pembangunan Kawasan Wisata (Tourism Resort)					2.714.000.000		0	0,00	0,00		0		

No	Kode			Urusan/Bidang Urusan Pemerintahan Dan dan Program/Kegiatan	Indikator Kinerja Program/Kegiatan	Capaian Kinerja RPJMD pada tahun 2023 (Akhir Periode RPJMD)		Realisasi Capaian Kinerja RKPD s/d Tahun 2019		Target Kinerja Anggaran RKPD Tahun Berjalan yang dievaluasi Tahun 2019		Realisasi Capaian Kinerja & Anggaran RKPD yang dievaluasi (s/d TW 2 Tahun 2019)		Tingkat Capaian Kinerja & Realisasi Anggaran RKPD (%)		Realisasi Kinerja & Anggaran RKPD s/d Tahun 2019		Tingkat Capaian Kinerja & Realisasi Anggaran RPJMD s/d Tahun 2019 (%)	
						K	Rp	K	Rp	K	Rp	K	Rp	K	Rp	K	Rp	K	Rp
			74	pengembangan objek pariwisata unggulan						555.000.000		0	0,00	0,00		0			
			81	Penataan Daya Tarik Wisata dan Amenitas Pariwisata (DAK)						5.248.211.000		0	0,00	0,00		0			
			82	Pelatihan Pengelola Daya Tarik Wisata (DTW)						438.000.000		0	0,00	0,00		0			
		<b>17</b>		<b>Program Pengembangan Kemitraan</b>						<b>1.579.334.000</b>		<b>0</b>	<b>0,00</b>	<b>0,00</b>		<b>0</b>			
			3	Pelatihan ekonomi kreatif						300.000.000		0	0,00	0,00		0			
			27	Pelatihan Seni Kerajinan Tangan (anyam noken, gerabah, ukir)						300.000.000		0	0,00	0,00		0			
			40	Pelatihan media kreatif (fotografi dan animasi)						350.000.000		0	0,00	0,00		0			
			41	Pameran pekan budaya dan seni kreatif						500.000.000		0	0,00	0,00		0			
			42	Pengadaan Peralatan Ruang Kreatif						129.334.000		0	0,00	0,00		0			
		<b>19</b>		<b>program pengembangan</b>						<b>1.235.066.000</b>		<b>0</b>	<b>0,00</b>	<b>0,00</b>		<b>0</b>			

No	Kode	Urusan/Bidang Urusan Pemerintahan Dan dan Program/Kegiatan	Indikator Kinerja Program/Kegiatan	Capaian Kinerja RPJMD pada tahun 2023 (Akhir Periode RPJMD)		Realisasi Capaian Kinerja RKPD s/d Tahun 2019		Target Kinerja Anggaran RKPD Tahun Berjalan yang dievaluasi Tahun 2019		Realisasi Capaian Kinerja & Anggaran RKPD yang dievaluasi (s/d TW 2 Tahun 2019)		Tingkat Capaian Kinerja & Realisasi Anggaran RKPD (%)		Realisasi Kinerja & Anggaran RKPD s/d Tahun 2019		Tingkat Capaian Kinerja & Realisasi Anggaran RPJMD s/d Tahun 2019 (%)	
				K	Rp	K	Rp	K	Rp	K	Rp	K	Rp	K	Rp	K	Rp
			<b>kapasitas</b>														
			2 workshop mitra usaha pariwisata						200.000.000		0	0,00	0,00		0		
			3 Pelatihan sertifikasi SDM bagi Karyawan hotel dan restoran						206.400.000		0	0,00	0,00		0		
			4 Pelatihan SDM bagi pemandu pariwisata						400.000.000		0	0,00	0,00		0		
			5 Pelatihan pengembangan SDM kepariwisataan						428.666.000		0	0,00	0,00		0		
			<b>PERTANIAN</b>														
26	3.3.01001		Dinas Tanaman Pangan dan Hortikultura						31.212.800.000		2.406.114.155	42,80	7,71		2.406.114.155		
		1	Program Pelayanan Administrasi Perkantoran						1.667.700.000		712.897.955	39,86	42,75		712.897.955		
		2	Penyediaan jasa komunikasi, sumber daya air dan listrik						567.600.000		213.785.980	39,58	37,66		213.785.980		

No	Kode			Urusan/Bidang Urusan Pemerintahan Dan dan Program/Kegiatan	Indikator Kinerja Program/Kegiatan	Capaian Kinerja RPJMD pada tahun 2023 (Akhir Periode RPJMD)		Realisasi Capaian Kinerja RKPD s/d Tahun 2019		Target Kinerja Anggaran RKPD Tahun Berjalan yang dievaluasi Tahun 2019		Realisasi Capaian Kinerja & Anggaran RKPD yang dievaluasi (s/d TW 2 Tahun 2019)		Tingkat Capaian Kinerja & Realisasi Anggaran RKPD (%)		Realisasi Kinerja & Anggaran RKPD s/d Tahun 2019		Tingkat Capaian Kinerja & Realisasi Anggaran RPJMD s/d Tahun 2019 (%)	
						K	Rp	K	Rp	K	Rp	K	Rp	K	Rp	K	Rp	K	Rp
1	2			3	4	5		6		7		8		9		10		11	
			7	Penyediaan jasa administrasi keuangan						0		0	0,00	0,00		0			
			10	Penyediaan alat tulis kantor						200.000.000		0	40,00	0,00		0			
			17	Penyediaan makanan dan minuman						75.000.000		16.387.575	40,00	21,85		16.387.575			
			18	Rapat-rapat kordinasi dan konsultasi ke luar daerah						825.100.000		482.724.400	40,00	58,50		482.724.400			
		2		<b>Program peningkatan sarana dan prasarana aparatur</b>						<b>195.100.000</b>		<b>57.290.200</b>	<b>40,00</b>	<b>29,36</b>		<b>57.290.200</b>			
			22	Pemeliharaan rutin/berkala gedung kantor						40.000.000		0	40,00	0,00		0			
			24	Pemeliharaan rutin/berkala kendaraan dinas/operasional						155.100.000		57.290.200	40,00	36,94		57.290.200			
		16		<b>Program Peningkatan Ketahanan Pangan (pertanian/perkebunan)</b>						<b>18.343.675.000</b>		<b>520.000.000</b>	<b>34,08</b>	<b>2,83</b>		<b>520.000.000</b>			
			17	Pengembangan pertanian pada lahan kering						4.871.116.776		337.500.000	24,11	6,93		337.500.000			
			20	Pengembangan						1.122.558.224		182.500.000	12,21	16,26		182.500.000			

No	Kode			Urusan/Bidang Urusan Pemerintahan Dan dan Program/Kegiatan	Indikator Kinerja Program/Kegiatan	Capaian Kinerja RPJMD pada tahun 2023 (Akhir Periode RPJMD)		Realisasi Capaian Kinerja RKPD s/d Tahun 2019		Target Kinerja Anggaran RKPD Tahun Berjalan yang dievaluasi Tahun 2019		Realisasi Capaian Kinerja & Anggaran RKPD yang dievaluasi (s/d TW 2 Tahun 2019)		Tingkat Capaian Kinerja & Realisasi Anggaran RKPD (%)		Realisasi Kinerja & Anggaran RKPD s/d Tahun 2019		Tingkat Capaian Kinerja & Realisasi Anggaran RPJMD s/d Tahun 2019 (%)			
						K	Rp	K	Rp	K	Rp	K	Rp	K	Rp	K	Rp	K	Rp	K	Rp
				perbenihan/perbibitan																	
			35	Pengembangan Laboratorium Pegamat hama dan penyakit						850.000.000		0	40,00	0,00		0					
			39	Pengembangan Balai Benih Palawija						1.150.000.000		0	40,00	0,00		0					
			40	Pengembangan Balai Benih Hortikultura						2.075.000.000		0	40,00	0,00		0					
			45	Pengembangan Balai Benih Padi						8.275.000.000		0	40,00	0,00		0					
		17		<b>Program peningkatan pemasaran hasil produksi pertanian/perkebunan</b>						<b>554.325.000</b>		<b>22.546.000</b>	<b>39,06</b>	<b>4,07</b>		<b>22.546.000</b>					
			21	Pengembangan Agroindustri terpadu hortikultura						554.325.000		22.546.000	39,06	4,07		22.546.000					
		26		<b>Program Perencanaan Pembangunan</b>						<b>452.000.000</b>		<b>109.200.000</b>	<b>40,00</b>	<b>24,16</b>		<b>109.200.000</b>					
			13	Penyusunan Program dan Anggaran Rencana Kerja/Teknis/Program						452.000.000		109.200.000	40,00	24,16		109.200.000					
		40		<b>Program Peningkatan</b>						<b>9.477.720.227</b>		<b>984.180.000</b>	<b>60,77</b>	<b>10,38</b>		<b>984.180.000</b>					

No	Kode	Urusan/Bidang Urusan Pemerintahan Dan dan Program/Kegiatan	Indikator Kinerja Program/Kegiatan	Capaian Kinerja RPJMD pada tahun 2023 (Akhir Periode RPJMD)		Realisasi Capaian Kinerja RKPD s/d Tahun 2019		Target Kinerja Anggaran RKPD Tahun Berjalan yang dievaluasi Tahun 2019		Realisasi Capaian Kinerja & Anggaran RKPD yang dievaluasi (s/d TW 2 Tahun 2019)		Tingkat Capaian Kinerja & Realisasi Anggaran RKPD (%)		Realisasi Kinerja & Anggaran RKPD s/d Tahun 2019		Tingkat Capaian Kinerja & Realisasi Anggaran RPJMD s/d Tahun 2019 (%)		
				K	Rp	K	Rp	K	Rp	K	Rp	K	Rp	K	Rp	K	Rp	
<b>1</b>	<b>2</b>	<b>3</b>	<b>4</b>	<b>5</b>	<b>6</b>	<b>7</b>	<b>8</b>	<b>9</b>	<b>10</b>	<b>11</b>								
				K	Rp	K	Rp	K	Rp	K	Rp	K	Rp	K	Rp	K	Rp	
				<b>Sumberdaya Pertanian</b>														
			8						3.714.900.000		0	58,02	0,00		0			
			9						4.532.620.000		984.180.000	57,01	21,71		984.180.000			
			10						1.230.200.227		0	82,94	0,00		0			
			46						<b>522.279.773</b>		<b>0</b>	<b>40,00</b>	<b>0,00</b>		<b>0</b>			
			10						522.279.773		0	40,00	0,00		0			
<b>27</b>	<b>3.3.02001</b>			<b>Dinas Perkebunan</b>						<b>10.150.000.000</b>		<b>886.719.805</b>	<b>0,00</b>	<b>8,74</b>		<b>886.719.805</b>		
			1	<b>Program Pelayanan Administrasi Perkantoran</b>						<b>138.010.500</b>		<b>137.910.305</b>	<b>0,00</b>	<b>99,93</b>		<b>137.910.305</b>		
			2						81.000.000		80.899.805	0,00	99,88		80.899.805			

No	Kode			Urusan/Bidang Urusan Pemerintahan Dan dan Program/Kegiatan	Indikator Kinerja Program/Kegiatan	Capaian Kinerja RPJMD pada tahun 2023 (Akhir Periode RPJMD)		Realisasi Capaian Kinerja RKPD s/d Tahun 2019		Target Kinerja Anggaran RKPD Tahun Berjalan yang dievaluasi Tahun 2019		Realisasi Capaian Kinerja & Anggaran RKPD yang dievaluasi (s/d TW 2 Tahun 2019)		Tingkat Capaian Kinerja & Realisasi Anggaran RKPD (%)		Realisasi Kinerja & Anggaran RKPD s/d Tahun 2019		Tingkat Capaian Kinerja & Realisasi Anggaran RPJMD s/d Tahun 2019 (%)	
						K	Rp	K	Rp	K	Rp	K	Rp	K	Rp	K	Rp	K	Rp
			8	Penyediaan jasa kebersihan kantor						42.000.000		42.000.000	0,00	100,00		42.000.000			
			10	Penyediaan alat tulis kantor						15.010.500		15.010.500	0,00	100,00		15.010.500			
		<b>2</b>		<b>Program peningkatan sarana dan prasarana aparatur</b>						<b>11.989.500</b>		<b>11.989.500</b>	<b>0,00</b>	<b>100,00</b>		<b>11.989.500</b>			
			24	Pemeliharaan rutin/berkala kendaraan dinas/operasional						11.989.500		11.989.500	0,00	100,00		11.989.500			
		<b>15</b>		<b>Program Peningkatan Kesejahteraan Petani</b>						<b>586.920.000</b>		<b>107.500.000</b>	<b>0,00</b>	<b>18,32</b>		<b>107.500.000</b>			
			1	Pelatihan Petani dan Pelaku Agrobisnis						284.050.000		25.000.000	0,00	8,80		25.000.000			
			2	Penyuluhan dan pendampingan petani dan pelaku agrobisnis						302.870.000		82.500.000	0,00	27,24		82.500.000			
		<b>17</b>		<b>Program peningkatan pemasaran hasil produksi pertanian/perkebunan</b>						<b>2.950.500.000</b>		<b>144.500.000</b>	<b>0,00</b>	<b>4,90</b>		<b>144.500.000</b>			
			16	Pembangunan Sarana Pengolahan Hasil Perkebunan						2.650.500.000		45.000.000	0,00	1,74		45.000.000			

No	Kode			Urusan/Bidang Urusan Pemerintahan Dan dan Program/Kegiatan	Indikator Kinerja Program/Kegiatan	Capaian Kinerja RPJMD pada tahun 2023 (Akhir Periode RPJMD)		Realisasi Capaian Kinerja RKPD s/d Tahun 2019		Target Kinerja Anggaran RKPD Tahun Berjalan yang dievaluasi Tahun 2019		Realisasi Capaian Kinerja & Anggaran RKPD yang dievaluasi (s/d TW 2 Tahun 2019)		Tingkat Capaian Kinerja & Realisasi Anggaran RKPD (%)		Realisasi Kinerja & Anggaran RKPD s/d Tahun 2019		Tingkat Capaian Kinerja & Realisasi Anggaran RPJMD s/d Tahun 2019 (%)			
						K	Rp	K	Rp	K	Rp	K	Rp	K	Rp	K	Rp	K	Rp	K	Rp
			17	Investasi dan Perijinan Usaha Perkebunan							300.000.000		98.500.000	0,00	32,83		98.500.000				
			<b>18</b>	<b>Program peningkatan penerapan teknologi pertanian/perkebunan</b>							<b>674.300.000</b>		<b>50.300.000</b>	<b>0,00</b>	<b>7,46</b>		<b>50.300.000</b>				
			2	Pengadaan sarana dan prasaranan teknologi pertanian/perkebunan tepat guna							674.300.000		50.300.000	0,00	7,46		50.300.000				
			<b>19</b>	<b>Program peningkatan produksi pertanian/perkebunan</b>							<b>4.697.800.000</b>		<b>161.520.000</b>	<b>0,00</b>	<b>3,44</b>		<b>161.520.000</b>				
			2	Penyediaan sarana produksi pertanian/perkebunan							757.500.000		500.000	0,00	0,07		500.000				
			3	Pengembangan bibit unggul pertanian/perkebunan							500.000.000		12.500.000	0,00	2,50		12.500.000				
			8	Intensifikasi Tanaman Perkebunan							1.119.000.000		0	0,00	0,00		0				
			31	Perluasan Areal Komoditas Perkebunan							973.500.000		24.000.000	0,00	2,47		24.000.000				
			33	Pembinaan Petani							514.200.000		37.500.000	0,00	7,29		37.500.000				



No	Kode		Urusan/Bidang Urusan Pemerintahan Dan dan Program/Kegiatan	Indikator Kinerja Program/Kegiatan	Capaian Kinerja RPJMD pada tahun 2023 (Akhir Periode RPJMD)		Realisasi Capaian Kinerja RKPd s/d Tahun 2019		Target Kinerja Anggaran RKPd Tahun Berjalan yang dievaluasi Tahun 2019		Realisasi Capaian Kinerja & Anggaran RKPd yang dievaluasi (s/d TW 2 Tahun 2019)		Tingkat Capaian Kinerja & Realisasi Anggaran RKPd (%)		Realisasi Kinerja & Anggaran RKPd s/d Tahun 2019		Tingkat Capaian Kinerja & Realisasi Anggaran RPJMD s/d Tahun 2019 (%)	
					K	Rp	K	Rp	K	Rp	K	Rp	K	Rp	K	Rp	K	Rp
1	2		3	4	5		6		7		8		9		10		11	
			36	Pemeliharaan Kebun Benih Tanaman Perkebunan						833.600.000		87.020.000	0,00	10,44		87.020.000		
		26		<b>Program Perencanaan Pembangunan</b>						<b>1.090.480.000</b>		<b>273.000.000</b>	<b>0,00</b>	<b>25,03</b>		<b>273.000.000</b>		
			9	Monitoring, evaluasi dan pelaporan						499.500.000		130.500.000	0,00	26,13		130.500.000		
			27	Penyusunan Data Statistik Komoditas Perkebunan						590.980.000		142.500.000	0,00	24,11		142.500.000		
28	3.3.03001			<b>Dinas Peternakan dan Kesehatan Hewan</b>						<b>14.000.000.000</b>		<b>67.676.135</b>	<b>24,38</b>	<b>0,48</b>		<b>67.676.135</b>		
		1		<b>Program Pelayanan Administrasi Perkantoran</b>						<b>95.954.000</b>		<b>52.676.135</b>	<b>65,51</b>	<b>54,90</b>		<b>52.676.135</b>		
			1	Penyediaan jasa surat menyurat						25.454.000		12.754.000	54,58	50,11		12.754.000		
			2	Penyediaan jasa komunikasi, sumber daya air dan listrik						33.500.000		28.128.135	84,69	83,96		28.128.135		
			9	Penyediaan jasa perbaikan peralatan kerja						3.000.000		1.435.100	50,00	47,84		1.435.100		
			10	Penyediaan alat tulis kantor						10.000.000		0	20,00	0,00		0		

No	Kode			Urusan/Bidang Urusan Pemerintahan Dan dan Program/Kegiatan	Indikator Kinerja Program/Kegiatan	Capaian Kinerja RPJMD pada tahun 2023 (Akhir Periode RPJMD)		Realisasi Capaian Kinerja RKPD s/d Tahun 2019		Target Kinerja Anggaran RKPD Tahun Berjalan yang dievaluasi Tahun 2019		Realisasi Capaian Kinerja & Anggaran RKPD yang dievaluasi (s/d TW 2 Tahun 2019)		Tingkat Capaian Kinerja & Realisasi Anggaran RKPD (%)		Realisasi Kinerja & Anggaran RKPD s/d Tahun 2019		Tingkat Capaian Kinerja & Realisasi Anggaran RPJMD s/d Tahun 2019 (%)	
						K	Rp	K	Rp	K	Rp	K	Rp	K	Rp	K	Rp	K	Rp
1	2			3	4	5	6	7		8		9		10		11			
			11	Penyediaan barang cetakan dan penggandaan						10.000.000		2.915.000	35,00	29,15		2.915.000			
			15	Penyediaan bahan bacaan dan peraturan perundang-undangan						10.000.000		4.500.000	100,00	45,00		4.500.000			
			17	Penyediaan makanan dan minuman						4.000.000		2.943.900	90,00	73,60		2.943.900			
		2		<b>Program peningkatan sarana dan prasarana aparatur</b>						<b>15.846.000</b>		<b>0</b>	<b>50,00</b>	<b>0,00</b>		<b>0</b>			
			24	Pemeliharaan rutin/berkala kendaraan dinas/operasional						15.846.000		0	50,00	0,00		0			
		5		<b>Program peningkatan kapasitas sumber daya aparatur</b>						<b>38.200.000</b>		<b>15.000.000</b>	<b>51,31</b>	<b>39,27</b>		<b>15.000.000</b>			
			1	Pendidikan dan pelatihan formal						38.200.000		15.000.000	51,31	39,27		15.000.000			
		21		<b>Program pencegahan dan penanggulangan penyakit ternak</b>						<b>943.000.000</b>		<b>0</b>	<b>28,34</b>	<b>0,00</b>		<b>0</b>			
			2	Pemeliharaan kesehatan dan pencegahan penyakit menular ternak						187.000.000		0	22,83	0,00		0			

No	Kode			Urusan/Bidang Urusan Pemerintahan Dan dan Program/Kegiatan	Indikator Kinerja Program/Kegiatan	Capaian Kinerja RPJMD pada tahun 2023 (Akhir Periode RPJMD)		Realisasi Capaian Kinerja RKPD s/d Tahun 2019		Target Kinerja Anggaran RKPD Tahun Berjalan yang dievaluasi Tahun 2019		Realisasi Capaian Kinerja & Anggaran RKPD yang dievaluasi (s/d TW 2 Tahun 2019)		Tingkat Capaian Kinerja & Realisasi Anggaran RKPD (%)		Realisasi Kinerja & Anggaran RKPD s/d Tahun 2019		Tingkat Capaian Kinerja & Realisasi Anggaran RPJMD s/d Tahun 2019 (%)	
						K	Rp	K	Rp	K	Rp	K	Rp	K	Rp	K	Rp	K	Rp
1	2			3	4	5		6		7		8		9		10		11	
			7	Penelitian dan Identifikasi penyakit Hewann						646.000.000		0	32,72	0,00		0			
			13	Pencegahan, pengendalian, Pemberantasan penyakit hewan menular dan gangguan penyakit reproduksi ternak						110.000.000		0	11,95	0,00		0			
		22		<b>Program peningkatan produksi hasil peternakan</b>						<b>11.581.050.000</b>		<b>0</b>	<b>21,30</b>	<b>0,00</b>		<b>0</b>			
			1	Pembangunan sarana dan prasarana pembibitan ternak						3.850.000.000		0	10,13	0,00		0			
			2	Pembibitan dan perawatan ternak						896.000.000		0	59,36	0,00		0			
			8	Pengembangan agribisnis peternakan						6.000.000.000		0	24,31	0,00		0			
			12	Pengembangan sarana dan prasarana produksi ternak						360.050.000		0	2,27	0,00		0			
			17	Pengembangan ternak besar						186.000.000		0	13,14	0,00		0			
			18	Pengembangan ternak kecil						289.000.000		0	18,61	0,00		0			

No	Kode		Urusan/Bidang Urusan Pemerintahan Dan dan Program/Kegiatan	Indikator Kinerja Program/Kegiatan	Capaian Kinerja RPJMD pada tahun 2023 (Akhir Periode RPJMD)		Realisasi Capaian Kinerja RKPD s/d Tahun 2019		Target Kinerja Anggaran RKPD Tahun Berjalan yang dievaluasi Tahun 2019		Realisasi Capaian Kinerja & Anggaran RKPD yang dievaluasi (s/d TW 2 Tahun 2019)		Tingkat Capaian Kinerja & Realisasi Anggaran RKPD (%)		Realisasi Kinerja & Anggaran RKPD s/d Tahun 2019		Tingkat Capaian Kinerja & Realisasi Anggaran RPJMD s/d Tahun 2019 (%)	
					K	Rp	K	Rp	K	Rp	K	Rp	K	Rp	K	Rp	K	Rp
<b>1</b>	<b>2</b>		<b>3</b>	<b>4</b>	<b>5</b>		<b>6</b>		<b>7</b>		<b>8</b>		<b>9</b>		<b>10</b>		<b>11</b>	
		23		<b>Program peningkatan pemasaran hasil produksi peternakan</b>						<b>148.500.000</b>		<b>0</b>	<b>40,10</b>	<b>0,00</b>		<b>0</b>		
			7	Promosi atas hasil produksi peternakan unggulan daerah						148.500.000		0	40,10	0,00		0		
		<b>26</b>		<b>Program Perencanaan Pembangunan</b>						<b>719.150.000</b>		<b>0</b>	<b>63,74</b>	<b>0,00</b>		<b>0</b>		
			9	Monitoring, evaluasi dan pelaporan						457.900.000		0	75,53	0,00		0		
			13	Penyusunan Program dan Anggaran Rencana Kerja/Teknis/Program						261.250.000		0	43,06	0,00		0		
		<b>44</b>		<b>Program Peningkatan kemandirian pangan dan ketahanan pangan asal hewan</b>						<b>158.300.000</b>		<b>0</b>	<b>30,15</b>	<b>0,00</b>		<b>0</b>		
			1	Peningkatan mutu kemandirian pangan asal hewan						158.300.000		0	30,15	0,00		0		
		<b>49</b>		<b>Program Peningkatan Kelembagaan Penyuluh</b>						<b>300.000.000</b>		<b>0</b>	<b>7,67</b>	<b>0,00</b>		<b>0</b>		
			1	Pendataan Kelembagaan Penyuluh						300.000.000		0	7,67	0,00		0		

No	Kode			Urusan/Bidang Urusan Pemerintahan Dan dan Program/Kegiatan	Indikator Kinerja Program/Kegiatan	Capaian Kinerja RPJMD pada tahun 2023 (Akhir Periode RPJMD)		Realisasi Capaian Kinerja RKPD s/d Tahun 2019		Target Kinerja Anggaran RKPD Tahun Berjalan yang dievaluasi Tahun 2019		Realisasi Capaian Kinerja & Anggaran RKPD yang dievaluasi (s/d TW 2 Tahun 2019)		Tingkat Capaian Kinerja & Realisasi Anggaran RKPD (%)		Realisasi Kinerja & Anggaran RKPD s/d Tahun 2019		Tingkat Capaian Kinerja & Realisasi Anggaran RPJMD s/d Tahun 2019 (%)	
						K	Rp	K	Rp	K	Rp	K	Rp	K	Rp	K	Rp	K	Rp
<b>1</b>	<b>2</b>			<b>3</b>	<b>4</b>	<b>5</b>		<b>6</b>		<b>7</b>		<b>8</b>		<b>9</b>		<b>10</b>		<b>11</b>	
						K	Rp	K	Rp	K	Rp	K	Rp	K	Rp	K	Rp	K	Rp
				<b>KEHUTANAN</b>															
<b>29</b>	<b>3.4.01001</b>			<b>Dinas Kehutanan</b>						<b>91.602.139.000</b>		<b>1.112.072.750</b>	<b>0,00</b>	<b>1,21</b>		<b>1.112.072.750</b>			
		<b>1</b>		<b>Program Pelayanan Administrasi Perkantoran</b>						<b>5.668.427.000</b>		<b>941.072.750</b>	<b>0,00</b>	<b>16,60</b>		<b>941.072.750</b>			
			1	Penyediaan jasa surat menyurat						121.345.000		0	0,00	0,00		0			
			2	Penyediaan jasa komunikasi, sumber daya air dan listrik						706.100.000		94.409.611	0,00	13,37		94.409.611			
			6	Penyediaan jasa pemeliharaan dan perizinan kendaraan dinas/operasional						41.620.000		0	0,00	0,00		0			
			8	Penyediaan jasa kebersihan kantor						492.427.000		24.996.000	0,00	5,08		24.996.000			
			9	Penyediaan jasa perbaikan peralatan kerja						48.500.000		0	0,00	0,00		0			
			10	Penyediaan alat tulis kantor						625.860.300		150.358.096	0,00	24,02		150.358.096			
			11	Penyediaan barang cetakan dan						356.575.000		0	0,00	0,00		0			

No	Kode			Urusan/Bidang Urusan Pemerintahan Dan dan Program/Kegiatan	Indikator Kinerja Program/Kegiatan	Capaian Kinerja RPJMD pada tahun 2023 (Akhir Periode RPJMD)		Realisasi Capaian Kinerja RKPD s/d Tahun 2019		Target Kinerja Anggaran RKPD Tahun Berjalan yang dievaluasi Tahun 2019		Realisasi Capaian Kinerja & Anggaran RKPD yang dievaluasi (s/d TW 2 Tahun 2019)		Tingkat Capaian Kinerja & Realisasi Anggaran RKPD (%)		Realisasi Kinerja & Anggaran RKPD s/d Tahun 2019		Tingkat Capaian Kinerja & Realisasi Anggaran RPJMD s/d Tahun 2019 (%)			
						K	Rp	K	Rp	K	Rp	K	Rp	K	Rp	K	Rp	K	Rp	K	Rp
				penggandaan																	
			13	Penyediaan peralatan dan perlengkapan kantor						617.876.700		0	0,00	0,00		0					
			15	Penyediaan bahan bacaan dan peraturan perundang-undangan						0		0	0,00	0,00		0					
			17	Penyediaan makanan dan minuman						367.050.000		0	0,00	0,00		0					
			18	Rapat-rapat kordinasi dan konsultasi ke luar daerah						2.291.073.000		671.309.043	0,00	29,30		671.309.043					
		<b>2</b>		<b>Program peningkatan sarana dan prasarana aparatur</b>						<b>3.669.735.000</b>		<b>171.000.000</b>	<b>0,00</b>	<b>4,66</b>		<b>171.000.000</b>					
			5	Pengadaan kendaraan dinas/operasional						1.680.000.000		0	0,00	0,00		0					
			22	Pemeliharaan rutin/berkala gedung kantor						1.055.000.000		0	0,00	0,00		0					
			24	Pemeliharaan rutin/berkala kendaraan dinas/operasional						477.535.000		0	0,00	0,00		0					
			46	Sewa gedung						457.200.000		171.000.000	0,00	37,40		171.000.000					

No	Kode		Urusan/Bidang Urusan Pemerintahan Dan dan Program/Kegiatan	Indikator Kinerja Program/Kegiatan	Capaian Kinerja RPJMD pada tahun 2023 (Akhir Periode RPJMD)		Realisasi Capaian Kinerja RKPD s/d Tahun 2019		Target Kinerja Anggaran RKPD Tahun Berjalan yang dievaluasi Tahun 2019		Realisasi Capaian Kinerja & Anggaran RKPD yang dievaluasi (s/d TW 2 Tahun 2019)		Tingkat Capaian Kinerja & Realisasi Anggaran RKPD (%)		Realisasi Kinerja & Anggaran RKPD s/d Tahun 2019		Tingkat Capaian Kinerja & Realisasi Anggaran RPJMD s/d Tahun 2019 (%)	
					K	Rp	K	Rp	K	Rp	K	Rp	K	Rp	K	Rp	K	Rp
1	2		3	4	5	6	7		8		9		10		11			
		3		<b>Program peningkatan disiplin aparatur</b>					0		0	0,00	0,00		0			
		5		Pengadaan pakaian khusus hari-hari tertentu					0		0	0,00	0,00		0			
		5		<b>Program peningkatan kapasitas sumber daya aparatur</b>					586.120.000		0	0,00	0,00		0			
		1		Pendidikan dan pelatihan formal					586.120.000		0	0,00	0,00		0			
		6		<b>Program peningkatan pengembangan sistem pelaporan capaian kinerja dan keuangan</b>					315.000.000		0	0,00	0,00		0			
		2		Penyusunan laporan keuangan semesteran					7.500.000		0	0,00	0,00		0			
		4		Penyusunan pelaporan keuangan akhir tahun					128.000.000		0	0,00	0,00		0			
		5		Penyusunan Renja, RKA dan Perubahan APBD					179.500.000		0	0,00	0,00		0			
		12		Penyusunan RENSTRA					0		0	0,00	0,00		0			

No	Kode		Urusan/Bidang Urusan Pemerintahan Dan dan Program/Kegiatan	Indikator Kinerja Program/Kegiatan	Capaian Kinerja RPJMD pada tahun 2023 (Akhir Periode RPJMD)		Realisasi Capaian Kinerja RKPD s/d Tahun 2019		Target Kinerja Anggaran RKPD Tahun Berjalan yang dievaluasi Tahun 2019		Realisasi Capaian Kinerja & Anggaran RKPD yang dievaluasi (s/d TW 2 Tahun 2019)		Tingkat Capaian Kinerja & Realisasi Anggaran RKPD (%)		Realisasi Kinerja & Anggaran RKPD s/d Tahun 2019		Tingkat Capaian Kinerja & Realisasi Anggaran RPJMD s/d Tahun 2019 (%)			
					K	Rp	K	Rp	K	Rp	K	Rp	K	Rp	K	Rp	K	Rp	K	Rp
		15	<b>Program pemanfaatan potensi sumber daya hutan</b>						5.050.000.000		0	0,00	0,00		0					
		3	Pengembangan hasil hutan non-kayu						1.000.000.000		0	0,00	0,00		0					
		7	Pengembangan industri dan pemasaran hasil hutan						500.000.000		0	0,00	0,00		0					
		20	Peningkatan Tertib Produksi dan Peredaran Hasil Hutan						2.500.000.000		0	0,00	0,00		0					
		28	Pengembangan Usaha Pemanfaatan Kayu Masyarakat Hukum Adat						300.000.000		0	0,00	0,00		0					
		29	Pengembangan Industri Kayu Masyarakat Hukum Adat						750.000.000		0	0,00	0,00		0					
		16	<b>Program rehabilitasi hutan dan lahan</b>						20.555.415.000		0	0,00	0,00		0					
		1	Koordinasi penyelenggaraan reboisasi dan penghijauan hutan						4.300.000.000		0	0,00	0,00		0					



No	Kode			Urusan/Bidang Urusan Pemerintahan Dan dan Program/Kegiatan	Indikator Kinerja Program/Kegiatan	Capaian Kinerja RPJMD pada tahun 2023 (Akhir Periode RPJMD)		Realisasi Capaian Kinerja RKPD s/d Tahun 2019		Target Kinerja Anggaran RKPD Tahun Berjalan yang dievaluasi Tahun 2019		Realisasi Capaian Kinerja & Anggaran RKPD yang dievaluasi (s/d TW 2 Tahun 2019)		Tingkat Capaian Kinerja & Realisasi Anggaran RKPD (%)		Realisasi Kinerja & Anggaran RKPD s/d Tahun 2019		Tingkat Capaian Kinerja & Realisasi Anggaran RPJMD s/d Tahun 2019 (%)	
						K	Rp	K	Rp	K	Rp	K	Rp	K	Rp	K	Rp	K	Rp
			6	Peningkatan peran serta masyarakat dalam rehabilitasi hutan dan lahan						1.500.000.000		0	0,00	0,00		0			
			9	Pengembangan perbenihan tanaman hutan						1.000.000.000		0	0,00	0,00		0			
			16	Pengelolaan Balai Perbenihan Tanaman Hutan						1.000.000.000		0	0,00	0,00		0			
			18	Pembinaan dan pengendalian pelaksanaan Rehabilitasi Hutan dan Lahan						2.800.000.000		0	0,00	0,00		0			
			22	Pengembangan Persemaian Tanaman hutan						1.000.000.000		0	0,00	0,00		0			
			34	Pengembangan sarana dan Prasarana Ekonomi Produktif ( DAK )						4.650.000.000		0	0,00	0,00		0			
			35	Pembuatan Tanaman ( DAK )						1.000.000.000		0	0,00	0,00		0			
			36	Pembangunan sarana dan prasarana KPH/ Tahura dan hutan						3.305.415.000		0	0,00	0,00		0			

No	Kode			Urusan/Bidang Urusan Pemerintahan Dan dan Program/Kegiatan	Indikator Kinerja Program/Kegiatan	Capaian Kinerja RPJMD pada tahun 2023 (Akhir Periode RPJMD)		Realisasi Capaian Kinerja RKPD s/d Tahun 2019		Target Kinerja Anggaran RKPD Tahun Berjalan yang dievaluasi Tahun 2019		Realisasi Capaian Kinerja & Anggaran RKPD yang dievaluasi (s/d TW 2 Tahun 2019)		Tingkat Capaian Kinerja & Realisasi Anggaran RKPD (%)		Realisasi Kinerja & Anggaran RKPD s/d Tahun 2019		Tingkat Capaian Kinerja & Realisasi Anggaran RPJMD s/d Tahun 2019 (%)	
						K	Rp	K	Rp	K	Rp	K	Rp	K	Rp	K	Rp	K	Rp
				kot ( DAK )															
			17	Perlindungan dan konservasi sumber daya hutan						9.950.000.000		0	0,00	0,00			0		
			7	Pengelolaan wisata alam di kawasan konservasi						750.000.000		0	0,00	0,00			0		
			11	Pengembangan Penyuluhan kehutanan						500.000.000		0	0,00	0,00			0		
			12	Pengelolaan Taman Burung dan Taman Anggrek (TBTA) Biak						2.000.000.000		0	0,00	0,00			0		
			13	Pengelolaan Kebun Botani Kehutanan Papua						2.000.000.000		0	0,00	0,00			0		
			21	Pembinaan Masyarakat Adat di dalam Kawasan Konservasi						2.750.000.000		0	0,00	0,00			0		
			29	Perlindungan Hutan dan Pengelolaan Kawasan Konservasi						750.000.000		0	0,00	0,00			0		
			37	Pengembangan Wisata di TBTA						1.000.000.000		0	0,00	0,00			0		

No	Kode			Urusan/Bidang Urusan Pemerintahan Dan dan Program/Kegiatan	Indikator Kinerja Program/Kegiatan	Capaian Kinerja RPJMD pada tahun 2023 (Akhir Periode RPJMD)		Realisasi Capaian Kinerja RKPD s/d Tahun 2019		Target Kinerja Anggaran RKPD Tahun Berjalan yang dievaluasi Tahun 2019		Realisasi Capaian Kinerja & Anggaran RKPD yang dievaluasi (s/d TW 2 Tahun 2019)		Tingkat Capaian Kinerja & Realisasi Anggaran RKPD (%)		Realisasi Kinerja & Anggaran RKPD s/d Tahun 2019		Tingkat Capaian Kinerja & Realisasi Anggaran RPJMD s/d Tahun 2019 (%)	
						K	Rp	K	Rp	K	Rp	K	Rp	K	Rp	K	Rp	K	Rp
				Biak															
			38	Pengembangan sakawana bakti						200.000.000		0	0,00	0,00		0			
		<b>20</b>		<b>Program perencanaan dan pengembangan hutan</b>						<b>41.307.442.000</b>		<b>0</b>	<b>0,00</b>	<b>0,00</b>		<b>0</b>			
			12	Pengelolaan Cabang Dinas Kehutanan di Provinsi Papua						5.107.442.000		0	0,00	0,00		0			
			14	Rapat Kerja Teknis Kehutanan Provinsi						1.500.000.000		0	0,00	0,00		0			
			18	Pengawasan dan Pengendalian Penggunaan Kawasan Hutan						300.000.000		0	0,00	0,00		0			
			19	Pengembangan Data dan Informasi Kehutanan						400.000.000		0	0,00	0,00		0			
			25	Pengelolaan Hutan pada Cabang Dinas Kehutanan Jayapura						2.000.000.000		0	0,00	0,00		0			
			26	Pengelolaan Hutan pada Cabang Dinas Kehutanan Sarmi						1.500.000.000		0	0,00	0,00		0			
			27	Pengelolaan Hutan pada Cabang						1.500.000.000		0	0,00	0,00		0			

No	Kode	Urusan/Bidang Urusan Pemerintahan Dan dan Program/Kegiatan	Indikator Kinerja Program/Kegiatan	Capaian Kinerja RPJMD pada tahun 2023 (Akhir Periode RPJMD)		Realisasi Capaian Kinerja RKPD s/d Tahun 2019		Target Kinerja Anggaran RKPD Tahun Berjalan yang dievaluasi Tahun 2019		Realisasi Capaian Kinerja & Anggaran RKPD yang dievaluasi (s/d TW 2 Tahun 2019)		Tingkat Capaian Kinerja & Realisasi Anggaran RKPD (%)		Realisasi Kinerja & Anggaran RKPD s/d Tahun 2019		Tingkat Capaian Kinerja & Realisasi Anggaran RPJMD s/d Tahun 2019 (%)			
				K	Rp	K	Rp	K	Rp	K	Rp	K	Rp	K	Rp	K	Rp	K	Rp
			DInas Kehutanan Keerom																
			28 Pengelolaan Hutan pada Cabang DInas Kehutanan Membramo Raya						1.500.000.000		0	0,00	0,00		0				
			29 Pengelolaan Hutan pada Cabang DInas Kehutanan Nabire						1.500.000.000		0	0,00	0,00		0				
			30 Pengelolaan Hutan pada Cabang DInas Kehutanan MIMIKA						1.500.000.000		0	0,00	0,00		0				
			31 Pengelolaan Hutan pada Cabang DInas Kehutanan ASMAT						1.000.000.000		0	0,00	0,00		0				
			32 Pengelolaan Hutan pada Cabang DInas Kehutanan MAPPI						1.000.000.000		0	0,00	0,00		0				
			33 Pengelolaan Hutan pada Cabang DInas Kehutanan Merauke						1.500.000.000		0	0,00	0,00		0				
			34 Pengelolaan Hutan pada Cabang DInas Kehutanan Boven Digoel						1.500.000.000		0	0,00	0,00		0				
			35 Pengelolaan Hutan pada Cabang DInas Kehutanan Yalimo						1.000.000.000		0	0,00	0,00		0				

No	Kode			Urusan/Bidang Urusan Pemerintahan Dan dan Program/Kegiatan	Indikator Kinerja Program/Kegiatan	Capaian Kinerja RPJMD pada tahun 2023 (Akhir Periode RPJMD)		Realisasi Capaian Kinerja RKPD s/d Tahun 2019		Target Kinerja Anggaran RKPD Tahun Berjalan yang dievaluasi Tahun 2019		Realisasi Capaian Kinerja & Anggaran RKPD yang dievaluasi (s/d TW 2 Tahun 2019)		Tingkat Capaian Kinerja & Realisasi Anggaran RKPD (%)		Realisasi Kinerja & Anggaran RKPD s/d Tahun 2019		Tingkat Capaian Kinerja & Realisasi Anggaran RPJMD s/d Tahun 2019 (%)			
						K	Rp	K	Rp	K	Rp	K	Rp	K	Rp	K	Rp	K	Rp	K	Rp
			36	Pengelolaan Hutan pada Cabang Dinas Kehutanan Yahukimo						1.000.000.000		0	0,00	0,00		0					
			37	Pengelolaan Hutan pada Cabang Dinas Kehutanan Dogiyai						1.000.000.000		0	0,00	0,00		0					
			38	Pengelolaan Hutan pada Cabang Dinas Kehutanan Intan Jaya						1.000.000.000		0	0,00	0,00		0					
			39	Pengelolaan Hutan pada Cabang Dinas Kehutanan Membramo Tengah						1.000.000.000		0	0,00	0,00		0					
			40	Pengelolaan Hutan pada Cabang Dinas Kehutanan Paniai						1.000.000.000		0	0,00	0,00		0					
			41	Pengelolaan Hutan pada Cabang Dinas Kehutanan Tolikara						1.000.000.000		0	0,00	0,00		0					
			42	Pengelolaan Hutan pada Cabang Dinas Kehutanan Puncak Jaya						1.000.000.000		0	0,00	0,00		0					
			43	Pengelolaan Hutan pada Cabang Dinas Kehutanan Puncak						1.000.000.000		0	0,00	0,00		0					

No	Kode			Urusan/Bidang Urusan Pemerintahan Dan dan Program/Kegiatan	Indikator Kinerja Program/Kegiatan	Capaian Kinerja RPJMD pada tahun 2023 (Akhir Periode RPJMD)		Realisasi Capaian Kinerja RKPD s/d Tahun 2019		Target Kinerja Anggaran RKPD Tahun Berjalan yang dievaluasi Tahun 2019		Realisasi Capaian Kinerja & Anggaran RKPD yang dievaluasi (s/d TW 2 Tahun 2019)		Tingkat Capaian Kinerja & Realisasi Anggaran RKPD (%)		Realisasi Kinerja & Anggaran RKPD s/d Tahun 2019		Tingkat Capaian Kinerja & Realisasi Anggaran RPJMD s/d Tahun 2019 (%)			
						K	Rp	K	Rp	K	Rp	K	Rp	K	Rp	K	Rp	K	Rp	K	Rp
			44	Pengelolaan Hutan pada KPHP Unit XXI Lintas Sarmi-Membramo						500.000.000		0	0,00	0,00		0					
			45	Pengelolaan Hutan pada KPHP Unit XIX Kep Yapen						1.500.000.000		0	0,00	0,00		0					
			46	Pengelolaan Hutan pada KPHL Unit XX Biak Numfor						1.000.000.000		0	0,00	0,00		0					
			47	Pengelolaan Hutan pada KPHP Unit XVII Waropen						500.000.000		0	0,00	0,00		0					
			48	Pengelolaan Hutan pada KPHP Unit XXIX Keerom						500.000.000		0	0,00	0,00		0					
			49	Pengelolaan Hutan pada KPHP Unit XLIII Nduga						500.000.000		0	0,00	0,00		0					
			50	Pengelolaan Hutan pada KPHP Unit VI Mimika						1.500.000.000		0	0,00	0,00		0					
			51	Pengelolaan Hutan pada KPHP Unit XLII Jayawijaya						500.000.000		0	0,00	0,00		0					
			52	Pengelolaan Hutan pada KPHP Unit						500.000.000		0	0,00	0,00		0					

No	Kode			Urusan/Bidang Urusan Pemerintahan Dan dan Program/Kegiatan	Indikator Kinerja Program/Kegiatan	Capaian Kinerja RPJMD pada tahun 2023 (Akhir Periode RPJMD)		Realisasi Capaian Kinerja RKPD s/d Tahun 2019		Target Kinerja Anggaran RKPD Tahun Berjalan yang dievaluasi Tahun 2019		Realisasi Capaian Kinerja & Anggaran RKPD yang dievaluasi (s/d TW 2 Tahun 2019)		Tingkat Capaian Kinerja & Realisasi Anggaran RKPD (%)		Realisasi Kinerja & Anggaran RKPD s/d Tahun 2019		Tingkat Capaian Kinerja & Realisasi Anggaran RPJMD s/d Tahun 2019 (%)			
						K	Rp	K	Rp	K	Rp	K	Rp	K	Rp	K	Rp	K	Rp	K	Rp
				XXXV Peng Bintang																	
			53	Pengelolaan Hutan pada KPHL Unit XLII Lanny Jaya						500.000.000		0	0,00	0,00		0					
			54	Pengelolaan Hutan pada KPHP Unit XXVIII Kota Jayapura						1.500.000.000		0	0,00	0,00		0					
			55	Pengelolaan Hutan pada KPHL Unit II Nabire						500.000.000		0	0,00	0,00		0					
			56	Pengelolaan Hutan pada KPHP Unit LIII Boven Digoel						500.000.000		0	0,00	0,00		0					
			57	Pengelolaan Hutan pada KPHP Unit XXIII Sarmi						500.000.000		0	0,00	0,00		0					
		<b>21</b>		<b>Program Pengelolaan hutan masyarakat hukum adat</b>						<b>1.000.000.000</b>		<b>0</b>	<b>0,00</b>	<b>0,00</b>		<b>0</b>					
			3	Pengembangan Industri Kayu Masyarakat Hukum Adat.						1.000.000.000		0	0,00	0,00		0					
		<b>24</b>		<b>Program Pencegahan Deforestasi</b>						<b>3.500.000.000</b>		<b>0</b>	<b>0,00</b>	<b>0,00</b>		<b>0</b>					
			1	Pemberantasan Illegal Logging						3.500.000.000		0	0,00	0,00		0					

No	Kode			Urusan/Bidang Urusan Pemerintahan Dan dan Program/Kegiatan	Indikator Kinerja Program/Kegiatan	Capaian Kinerja RPJMD pada tahun 2023 (Akhir Periode RPJMD)		Realisasi Capaian Kinerja RKPD s/d Tahun 2019		Target Kinerja Anggaran RKPD Tahun Berjalan yang dievaluasi Tahun 2019		Realisasi Capaian Kinerja & Anggaran RKPD yang dievaluasi (s/d TW 2 Tahun 2019)		Tingkat Capaian Kinerja & Realisasi Anggaran RKPD (%)		Realisasi Kinerja & Anggaran RKPD s/d Tahun 2019		Tingkat Capaian Kinerja & Realisasi Anggaran RPJMD s/d Tahun 2019 (%)	
						K	Rp	K	Rp	K	Rp	K	Rp	K	Rp	K	Rp	K	Rp
				<b>ENERGI DAN SUMBERDAYA MINERAL</b>															
30	3.5.01001			Dinas Energi dan Sumberdaya Mineral						2.300.000.000		166.335.382	10,46	7,23		166.335.382			
		1		Program Pelayanan Administrasi Perkantoran						300.000.000		58.803.782	21,70	19,60		58.803.782			
			1	Penyediaan jasa surat menyurat						16.800.000		2.100.000	12,50	12,50		2.100.000			
			2	Penyediaan jasa komunikasi, sumber daya air dan listrik						73.200.000		9.903.782	22,13	13,53		9.903.782			
			8	Penyediaan jasa kebersihan kantor						139.200.000		31.200.000	22,41	22,41		31.200.000			
			10	Penyediaan alat tulis kantor						0		0	0,00	0,00		0			
			11	Penyediaan barang cetakan dan penggandaan						0		0	0,00	0,00		0			
			15	Penyediaan bahan bacaan dan peraturan perundang-undangan						0		0	0,00	0,00		0			



No	Kode	Urusan/Bidang Urusan Pemerintahan Dan dan Program/Kegiatan	Indikator Kinerja Program/Kegiatan	Capaian Kinerja RPJMD pada tahun 2023 (Akhir Periode RPJMD)		Realisasi Capaian Kinerja RKPD s/d Tahun 2019		Target Kinerja Anggaran RKPD Tahun Berjalan yang dievaluasi Tahun 2019		Realisasi Capaian Kinerja & Anggaran RKPD yang dievaluasi (s/d TW 2 Tahun 2019)		Tingkat Capaian Kinerja & Realisasi Anggaran RKPD (%)		Realisasi Kinerja & Anggaran RKPD s/d Tahun 2019		Tingkat Capaian Kinerja & Realisasi Anggaran RPJMD s/d Tahun 2019 (%)	
				5		6		7		8		9		10		11	
				K	Rp	K	Rp	K	Rp	K	Rp	K	Rp	K	Rp	K	Rp
			16	Penyediaan bahan logistik kantor					0		0	0,00	0,00		0		
			17	Penyediaan makanan dan minuman					0		0	0,00	0,00		0		
			18	Rapat-rapat kordinasi dan konsultasi ke luar daerah					0		0	0,00	0,00		0		
			19	Penyediaan Jasa Pengamanan					70.800.000		15.600.000	22,03	22,03		15.600.000		
	<b>2</b>			<b>Program peningkatan sarana dan prasarana aparatur</b>					<b>0</b>		<b>0</b>	<b>0,00</b>	<b>0,00</b>		<b>0</b>		
			7	Pengadaan perlengkapan gedung kantor					0		0	0,00	0,00		0		
			10	Pengadaan mebeleur					0		0	0,00	0,00		0		
			22	Pemeliharaan rutin/berkala gedung kantor					0		0	0,00	0,00		0		
			24	Pemeliharaan rutin/berkala kendaraan dinas/operasional					0		0	0,00	0,00		0		
	<b>3</b>			<b>Program peningkatan disiplin aparatur</b>					<b>0</b>		<b>0</b>	<b>0,00</b>	<b>0,00</b>		<b>0</b>		

No	Kode			Urusan/Bidang Urusan Pemerintahan Dan dan Program/Kegiatan	Indikator Kinerja Program/Kegiatan	Capaian Kinerja RPJMD pada tahun 2023 (Akhir Periode RPJMD)		Realisasi Capaian Kinerja RKPD s/d Tahun 2019		Target Kinerja Anggaran RKPD Tahun Berjalan yang dievaluasi Tahun 2019		Realisasi Capaian Kinerja & Anggaran RKPD yang dievaluasi (s/d TW 2 Tahun 2019)		Tingkat Capaian Kinerja & Realisasi Anggaran RKPD (%)		Realisasi Kinerja & Anggaran RKPD s/d Tahun 2019		Tingkat Capaian Kinerja & Realisasi Anggaran RPJMD s/d Tahun 2019 (%)			
						K	Rp	K	Rp	K	Rp	K	Rp	K	Rp	K	Rp	K	Rp	K	Rp
			2	Pengadaan pakaian dinas beserta perlengkapannya						0		0	0,00	0,00			0				
		5		<b>Program peningkatan kapasitas sumber daya aparatur</b>						0		0	0,00	0,00			0				
			1	Pendidikan dan pelatihan formal						0		0	0,00	0,00			0				
		6		<b>Program peningkatan pengembangan sistem pelaporan capaian kinerja dan keuangan</b>						0		0	0,00	0,00			0				
			1	Penyusunan laporan capaian kinerja dan ikhtisar realisasi kinerja SKPD						0		0	0,00	0,00			0				
			2	Penyusunan laporan keuangan semesteran						0		0	0,00	0,00			0				
			4	Penyusunan pelaporan keuangan akhir tahun						0		0	0,00	0,00			0				
			5	Penyusunan Renja, RKA dan Perubahan APBD						0		0	0,00	0,00			0				
		15		<b>Program pembinaan dan</b>						195.450.000		0	0,00	0,00			0				

No	Kode			Urusan/Bidang Urusan Pemerintahan Dan dan Program/Kegiatan	Indikator Kinerja Program/Kegiatan	Capaian Kinerja RPJMD pada tahun 2023 (Akhir Periode RPJMD)		Realisasi Capaian Kinerja RKPD s/d Tahun 2019		Target Kinerja Anggaran RKPD Tahun Berjalan yang dievaluasi Tahun 2019		Realisasi Capaian Kinerja & Anggaran RKPD yang dievaluasi (s/d TW 2 Tahun 2019)		Tingkat Capaian Kinerja & Realisasi Anggaran RKPD (%)		Realisasi Kinerja & Anggaran RKPD s/d Tahun 2019		Tingkat Capaian Kinerja & Realisasi Anggaran RPJMD s/d Tahun 2019 (%)			
						K	Rp	K	Rp	K	Rp	K	Rp	K	Rp	K	Rp	K	Rp	K	Rp
				<b>pengawasan bidang pertambangan</b>																	
			7	Pengawasan thrdap pelaksanaan kegiatan penambangan						0		0	0,00	0,00			0				
			8	Pengawasan IUP dan IUPK Explorasi dan operasi produksi ijin usaha jasa pertambangan dan surat keterangan terdaftar						195.450.000		0	0,00	0,00			0				
		<b>16</b>		<b>Program pengawasan dan penertiban kegiatan rakyat yang berpotensi merusak lingkungan</b>						<b>199.050.000</b>		<b>0</b>	<b>0,00</b>	<b>0,00</b>			<b>0</b>				
			1	Pengawasan penertiban kegiatan pertambangan rakyat						199.050.000		0	0,00	0,00			0				
		<b>18</b>		<b>Program evaluasi dan koordinasi perencanaan program pembangunan</b>						<b>0</b>		<b>0</b>	<b>0,00</b>	<b>0,00</b>			<b>0</b>				
			3	Monitoring dan evaluasi kegiatan pembangunan bidang ESDM						0		0	0,00	0,00			0				

No	Kode		Urusan/Bidang Urusan Pemerintahan Dan dan Program/Kegiatan	Indikator Kinerja Program/Kegiatan	Capaian Kinerja RPJMD pada tahun 2023 (Akhir Periode RPJMD)		Realisasi Capaian Kinerja RKPD s/d Tahun 2019		Target Kinerja Anggaran RKPD Tahun Berjalan yang dievaluasi Tahun 2019		Realisasi Capaian Kinerja & Anggaran RKPD yang dievaluasi (s/d TW 2 Tahun 2019)		Tingkat Capaian Kinerja & Realisasi Anggaran RKPD (%)		Realisasi Kinerja & Anggaran RKPD s/d Tahun 2019		Tingkat Capaian Kinerja & Realisasi Anggaran RPJMD s/d Tahun 2019 (%)	
					K	Rp	K	Rp	K	Rp	K	Rp	K	Rp	K	Rp	K	Rp
1	2		3	4	5	6	7		8		9		10		11			
		20	Program pembinaan dan pemutakhiran sistem data dan informasi energi dan sumber daya mineral					0		0	0,00	0,00		0				
		3	Promosi potensi energi dan sumber daya mineral di dalam dan luar negeri					0		0	0,00	0,00		0				
		22	Program Pelayanan Air Bersih					0		0	0,00	0,00		0				
		7	Pemboran air bawah tanah untuk masyarakat kampung sulit air bersih					0		0	0,00	0,00		0				
		15	Survey detail pemanfaatan dan pengelolaan mataair					0		0	0,00	0,00		0				
		27	Program Penelitian, Mitigasi dan Pelayanan Geologi					378.650.000		35.000.000	10,39	9,24		35.000.000				
		3	Penelitian dan Pengembangan Teknologi Mineral dan Batubara					189.542.000		35.000.000	20,75	18,47		35.000.000				
		12	Survey Geologi Lingkungan dan					189.108.000		0	0,00	0,00		0				

No	Kode			Urusan/Bidang Urusan Pemerintahan Dan dan Program/Kegiatan	Indikator Kinerja Program/Kegiatan	Capaian Kinerja RPJMD pada tahun 2023 (Akhir Periode RPJMD)		Realisasi Capaian Kinerja RKPD s/d Tahun 2019		Target Kinerja Anggaran RKPD Tahun Berjalan yang dievaluasi Tahun 2019		Realisasi Capaian Kinerja & Anggaran RKPD yang dievaluasi (s/d TW 2 Tahun 2019)		Tingkat Capaian Kinerja & Realisasi Anggaran RKPD (%)		Realisasi Kinerja & Anggaran RKPD s/d Tahun 2019		Tingkat Capaian Kinerja & Realisasi Anggaran RPJMD s/d Tahun 2019 (%)			
						K	Rp	K	Rp	K	Rp	K	Rp	K	Rp	K	Rp	K	Rp	K	Rp
				Mitigasi Bencana Geologi																	
		17		Survey Potensi Sumber Daya Mineral						0		0	0,00	0,00			0				
		<b>28</b>		<b>Program Pengelolaan Listrik dan Pemanfaatan Energi</b>						<b>289.975.000</b>		<b>0</b>	<b>0,00</b>	<b>0,00</b>			<b>0</b>				
		2		Pembinaan Keselamatan dan Lindungan Lingkungan Ketenagalistrikan serta Usaha Jasa Penunjang Tenaga Listrik						0		0	0,00	0,00			0				
		4		Pengawasan Keselamatan dan Lindungan Lingkungan Ketenagalistrikan serta Usaha Jasa Penunjang Tenaga Listrik						289.975.000		0	0,00	0,00			0				
		5		Penyediaan dan Pengelolaan Energi Baru Terbarukan						0		0	0,00	0,00			0				
		<b>29</b>		<b>Program Penelitian dan Pengembangan Balai Latihan dan Laboratorium Pertambangan</b>						<b>646.350.000</b>		<b>37.750.000</b>	<b>10,62</b>	<b>5,84</b>			<b>37.750.000</b>				

No	Kode		Urusan/Bidang Urusan Pemerintahan Dan dan Program/Kegiatan	Indikator Kinerja Program/Kegiatan	Capaian Kinerja RPJMD pada tahun 2023 (Akhir Periode RPJMD)		Realisasi Capaian Kinerja RKPD s/d Tahun 2019		Target Kinerja Anggaran RKPD Tahun Berjalan yang dievaluasi Tahun 2019		Realisasi Capaian Kinerja & Anggaran RKPD yang dievaluasi (s/d TW 2 Tahun 2019)		Tingkat Capaian Kinerja & Realisasi Anggaran RKPD (%)		Realisasi Kinerja & Anggaran RKPD s/d Tahun 2019		Tingkat Capaian Kinerja & Realisasi Anggaran RPJMD s/d Tahun 2019 (%)	
					K	Rp	K	Rp	K	Rp	K	Rp	K	Rp	K	Rp	K	Rp
1	2		3	4	5	6	7		8		9		10		11			
			2	Pendidikan dan Pelatihan Teknis Geologi, Tambang dan Energi Bagi Aparat, Mahasiswa dan SMK						646.350.000		37.750.000	10,62	5,84		37.750.000		
			8	Pengolahan percontohan air bersih						0		0	0,00	0,00		0		
		31		<b>Program pengawasan penyediaan dan pendistribusian bahan bakar minyak (BBM) dan bahan bakar gas (BBG)</b>						<b>290.525.000</b>		<b>34.781.600</b>	<b>23,27</b>	<b>11,97</b>		<b>34.781.600</b>		
			2	Kegiatan pengawasan atas penyelenggaraan BBM dan BBG di Papua						0		0	0,00	0,00		0		
			3	Pengawasan Keselamatan dan Lindungan Lingkungan Minyak dan Gas						290.525.000		34.781.600	23,27	11,97		34.781.600		
			5	Pengadaan Peralatan dan Pembangunan SPBN						0		0	0,00	0,00		0		
			33	Pengembangan & Pemanfaatan Energi Baru Terbarukan						0		0	0,00	0,00		0		

No	Kode			Urusan/Bidang Urusan Pemerintahan Dan dan Program/Kegiatan	Indikator Kinerja Program/Kegiatan	Capaian Kinerja RPJMD pada tahun 2023 (Akhir Periode RPJMD)		Realisasi Capaian Kinerja RKPD s/d Tahun 2019		Target Kinerja Anggaran RKPD Tahun Berjalan yang dievaluasi Tahun 2019		Realisasi Capaian Kinerja & Anggaran RKPD yang dievaluasi (s/d TW 2 Tahun 2019)		Tingkat Capaian Kinerja & Realisasi Anggaran RKPD (%)		Realisasi Kinerja & Anggaran RKPD s/d Tahun 2019		Tingkat Capaian Kinerja & Realisasi Anggaran RPJMD s/d Tahun 2019 (%)	
						K	Rp	K	Rp	K	Rp	K	Rp	K	Rp	K	Rp	K	Rp
			4	Pembangunan PLTS Terpusat (DAK)						0		0	0,00	0,00		0			
			5	Pembangunan PLTMH (DAK)						0		0	0,00	0,00		0			
				<b>PERINDUSTRIAN DAN PERDAGANGAN</b>															
31	3.6.01001			<b>Dinas Perindustrian dan Perdagangan</b>						<b>9.497.694.675</b>		<b>584.262.313</b>	<b>0,00</b>	<b>6,15</b>		<b>584.262.313</b>			
		1		<b>Program Pelayanan Administrasi Perkantoran</b>						<b>828.245.500</b>		<b>435.556.063</b>	<b>0,00</b>	<b>52,59</b>		<b>435.556.063</b>			
			1	Penyediaan jasa surat menyurat						166.720.000		64.400.000	0,00	38,63		64.400.000			
			2	Penyediaan jasa komunikasi, sumber daya air dan listrik						182.100.000		45.825.563	0,00	25,71		45.825.563			
			8	Penyediaan jasa kebersihan kantor						65.200.000		32.200.000	0,00	49,39		32.200.000			
			10	Penyediaan alat tulis kantor						196.125.500		195.530.500	0,00	99,70		195.530.500			
			11	Penyediaan barang cetakan dan						12.500.000		0	0,00	0,00		0			

No	Kode			Urusan/Bidang Urusan Pemerintahan Dan dan Program/Kegiatan	Indikator Kinerja Program/Kegiatan	Capaian Kinerja RPJMD pada tahun 2023 (Akhir Periode RPJMD)		Realisasi Capaian Kinerja RKPD s/d Tahun 2019		Target Kinerja Anggaran RKPD Tahun Berjalan yang dievaluasi Tahun 2019		Realisasi Capaian Kinerja & Anggaran RKPD yang dievaluasi (s/d TW 2 Tahun 2019)		Tingkat Capaian Kinerja & Realisasi Anggaran RKPD (%)		Realisasi Kinerja & Anggaran RKPD s/d Tahun 2019		Tingkat Capaian Kinerja & Realisasi Anggaran RPJMD s/d Tahun 2019 (%)	
						K	Rp	K	Rp	K	Rp	K	Rp	K	Rp	K	Rp	K	Rp
				penggandaan															
			17	Penyediaan makanan dan minuman						40.000.000		0	0,00	0,00		0			
			19	Penyediaan Jasa Pengamanan						165.600.000		96.600.000	0,00	58,33		96.600.000			
		<b>2</b>		<b>Program peningkatan sarana dan prasarana aparatur</b>						<b>2.320.922.085</b>		<b>0</b>	<b>0,00</b>	<b>0,00</b>		<b>0</b>			
			3	Pembangunan gedung kantor						2.252.927.085		0	0,00	0,00		0			
			24	Pemeliharaan rutin/berkala kendaraan dinas/operasional						49.995.000		0	0,00	0,00		0			
			26	Pemeliharaan rutin/berkala perlengkapan gedung kantor						18.000.000		0	0,00	0,00		0			
		<b>5</b>		<b>Program peningkatan kapasitas sumber daya aparatur</b>						<b>500.454.175</b>		<b>0</b>	<b>0,00</b>	<b>0,00</b>		<b>0</b>			
			1	Pendidikan dan pelatihan formal						500.454.175		0	0,00	0,00		0			
		<b>6</b>		<b>Program peningkatan pengembangan sistem pelaporan capaian kinerja dan keuangan</b>						<b>101.000.000</b>		<b>0</b>	<b>0,00</b>	<b>0,00</b>		<b>0</b>			



No	Kode			Urusan/Bidang Urusan Pemerintahan Dan dan Program/Kegiatan	Indikator Kinerja Program/Kegiatan	Capaian Kinerja RPJMD pada tahun 2023 (Akhir Periode RPJMD)		Realisasi Capaian Kinerja RKPD s/d Tahun 2019		Target Kinerja Anggaran RKPD Tahun Berjalan yang dievaluasi Tahun 2019		Realisasi Capaian Kinerja & Anggaran RKPD yang dievaluasi (s/d TW 2 Tahun 2019)		Tingkat Capaian Kinerja & Realisasi Anggaran RKPD (%)		Realisasi Kinerja & Anggaran RKPD s/d Tahun 2019		Tingkat Capaian Kinerja & Realisasi Anggaran RPJMD s/d Tahun 2019 (%)			
						K	Rp	K	Rp	K	Rp	K	Rp	K	Rp	K	Rp	K	Rp	K	Rp
			1	Penyusunan laporan capaian kinerja dan ikhtisar realisasi kinerja SKPD						65.000.000		0	0,00	0,00		0					
			2	Penyusunan laporan keuangan semesteran						5.000.000		0	0,00	0,00		0					
			4	Penyusunan pelaporan keuangan akhir tahun						5.000.000		0	0,00	0,00		0					
			5	Penyusunan Renja, RKA dan Perubahan APBD						26.000.000		0	0,00	0,00		0					
		15		<b>Program Perlindungan Konsumen dan pengamanan perdagangan</b>						<b>500.000.000</b>		<b>0</b>	<b>0,00</b>	<b>0,00</b>		<b>0</b>					
			3	Peningkatan pengawasan peredaran barang dan jasa						500.000.000		0	0,00	0,00		0					
		17		<b>Program Peningkatan dan Pengembangan Ekspor</b>						<b>2.000.000.000</b>		<b>0</b>	<b>0,00</b>	<b>0,00</b>		<b>0</b>					
			1	Penyusunan Kajian Prosedur dan dokumen ekspor dan						646.380.000		0	0,00	0,00		0					
			8	Membangun jejaring dengan						439.860.000		0	0,00	0,00		0					

No	Kode			Urusan/Bidang Urusan Pemerintahan Dan dan Program/Kegiatan	Indikator Kinerja Program/Kegiatan	Capaian Kinerja RPJMD pada tahun 2023 (Akhir Periode RPJMD)		Realisasi Capaian Kinerja RKPD s/d Tahun 2019		Target Kinerja Anggaran RKPD Tahun Berjalan yang dievaluasi Tahun 2019		Realisasi Capaian Kinerja & Anggaran RKPD yang dievaluasi (s/d TW 2 Tahun 2019)		Tingkat Capaian Kinerja & Realisasi Anggaran RKPD (%)		Realisasi Kinerja & Anggaran RKPD s/d Tahun 2019		Tingkat Capaian Kinerja & Realisasi Anggaran RPJMD s/d Tahun 2019 (%)			
						K	Rp	K	Rp	K	Rp	K	Rp	K	Rp	K	Rp	K	Rp	K	Rp
				eksportir																	
			9	Koordinasi program pengembangan ekspor dengan instansi terkait						913.760.000		0	0,00	0,00		0					
		<b>18</b>		<b>Program Peningkatan Efisiensi Perdagangan Dalam Negri</b>						<b>1.500.000.000</b>		<b>148.706.250</b>	<b>0,00</b>	<b>9,91</b>		<b>148.706.250</b>					
			6	Peningkatan sistem dan jaringan informasi perdagangan						100.000.000		0	0,00	0,00		0					
			13	Pelaksanaan pasar murah di lima wilayah adat						650.000.000		148.706.250	0,00	22,88		148.706.250					
			14	Pengendalian bongkar muat barang di pelabuhan dan bandar udara						750.000.000		0	0,00	0,00		0					
			20	Pengembangan industri kecil dan menengah						<b>1.289.012.915</b>		<b>0</b>	<b>0,00</b>	<b>0,00</b>		<b>0</b>					
			4	penyusunan kebijakan industri terkait dan penunjang industri kecil dan menengah						381.800.000		0	0,00	0,00		0					
			5	pemberian kemudahan ijin usaha						606.840.000		0	0,00	0,00		0					

No	Kode			Urusan/Bidang Urusan Pemerintahan Dan dan Program/Kegiatan	Indikator Kinerja Program/Kegiatan	Capaian Kinerja RPJMD pada tahun 2023 (Akhir Periode RPJMD)		Realisasi Capaian Kinerja RKPD s/d Tahun 2019		Target Kinerja Anggaran RKPD Tahun Berjalan yang dievaluasi Tahun 2019		Realisasi Capaian Kinerja & Anggaran RKPD yang dievaluasi (s/d TW 2 Tahun 2019)		Tingkat Capaian Kinerja & Realisasi Anggaran RKPD (%)		Realisasi Kinerja & Anggaran RKPD s/d Tahun 2019		Tingkat Capaian Kinerja & Realisasi Anggaran RPJMD s/d Tahun 2019 (%)			
						K	Rp	K	Rp	K	Rp	K	Rp	K	Rp	K	Rp	K	Rp	K	Rp
				industri kecil menengah																	
			6	fasilitasi kerjasama kemitraan industri mikro kecil dengan swasta						300.372.915		0	0,00	0,00		0					
		16		<b>Program Pengembangan Industri Kecil dan Menengah</b>						<b>260.300.000</b>		<b>0</b>	<b>0,00</b>	<b>0,00</b>		<b>0</b>					
			5	Pemberian fasilitas kemudahan akses perbankan bagi industri kecil dan menengah						260.300.000		0	0,00	0,00		0					
		18		<b>Program Penataan Struktur Industri</b>						<b>197.760.000</b>		<b>0</b>	<b>0,00</b>	<b>0,00</b>		<b>0</b>					
			2	Penyediaan sarana maupun prasarana klaster industri						197.760.000		0	0,00	0,00		0					
				<b>URUSAN PEMERINTAHAN FUNGSI PENUNJANG</b>																	
				<b>ADMINISTRASI PEMERINTAHAN</b>																	

No	Kode			Urusan/Bidang Urusan Pemerintahan Dan dan Program/Kegiatan	Indikator Kinerja Program/Kegiatan	Capaian Kinerja RPJMD pada tahun 2023 (Akhir Periode RPJMD)		Realisasi Capaian Kinerja RKPD s/d Tahun 2019		Target Kinerja Anggaran RKPD Tahun Berjalan yang dievaluasi Tahun 2019		Realisasi Capaian Kinerja & Anggaran RKPD yang dievaluasi (s/d TW 2 Tahun 2019)		Tingkat Capaian Kinerja & Realisasi Anggaran RKPD (%)		Realisasi Kinerja & Anggaran RKPD s/d Tahun 2019		Tingkat Capaian Kinerja & Realisasi Anggaran RPJMD s/d Tahun 2019 (%)			
						K	Rp	K	Rp	K	Rp	K	Rp	K	Rp	K	Rp	K	Rp	K	Rp
<b>32</b>	<b>4.1.03001</b>			<b>Sekretariat Daerah</b>						<b>939.436.000.000</b>		<b>658.814.035.275</b>	<b>0,00</b>	<b>70,13</b>		<b>658.814.035.275</b>					
		<b>1</b>		<b>Program Pelayanan Administrasi Perkantoran</b>						<b>51.207.945.349</b>		<b>34.201.546.392</b>	<b>0,00</b>	<b>66,79</b>		<b>34.201.546.392</b>					
			1	Penyediaan jasa surat menyurat						8.951.000.000		4.859.568.175	0,00	54,29		4.859.568.175					
			2	Penyediaan jasa komunikasi, sumber daya air dan listrik						516.000.000		236.486.896	0,00	45,83		236.486.896					
			6	Penyediaan jasa pemeliharaan dan perizinan kendaraan dinas/operasional						1.500.000.000		497.315.738	0,00	33,15		497.315.738					
			8	Penyediaan jasa kebersihan kantor						1.500.000.000		990.558.800	0,00	66,04		990.558.800					
			10	Penyediaan alat tulis kantor						1.325.000.000		886.459.800	0,00	66,90		886.459.800					
			11	Penyediaan barang cetakan dan penggandaan						3.051.945.349		2.315.132.500	0,00	75,86		2.315.132.500					
			12	Penyediaan komponen instalasi listrik/penerangan bangunan kantor						750.000.000		0	0,00	0,00		0					
			15	Penyediaan bahan bacaan dan						240.000.000		143.387.200	0,00	59,74		143.387.200					

No	Kode			Urusan/Bidang Urusan Pemerintahan Dan dan Program/Kegiatan	Indikator Kinerja Program/Kegiatan	Capaian Kinerja RPJMD pada tahun 2023 (Akhir Periode RPJMD)		Realisasi Capaian Kinerja RKPD s/d Tahun 2019		Target Kinerja Anggaran RKPD Tahun Berjalan yang dievaluasi Tahun 2019		Realisasi Capaian Kinerja & Anggaran RKPD yang dievaluasi (s/d TW 2 Tahun 2019)		Tingkat Capaian Kinerja & Realisasi Anggaran RKPD (%)		Realisasi Kinerja & Anggaran RKPD s/d Tahun 2019		Tingkat Capaian Kinerja & Realisasi Anggaran RPJMD s/d Tahun 2019 (%)	
						K	Rp	K	Rp	K	Rp	K	Rp	K	Rp	K	Rp	K	Rp
				peraturan perundang-undangan															
			17	Penyediaan makanan dan minuman						21.000.000.000		17.865.522.300	0,00	85,07		17.865.522.300			
			18	Rapat-rapat kordinasi dan konsultasi ke luar daerah						12.374.000.000		6.407.114.983	0,00	51,78		6.407.114.983			
		<b>2</b>		<b>Program peningkatan sarana dan prasarana aparatur</b>						<b>20.915.483.037</b>		<b>1.675.137.355</b>	<b>0,00</b>	<b>8,01</b>		<b>1.675.137.355</b>			
			1	Pembangunan rumah jabatan						3.400.714.002		0	0,00	0,00		0			
			5	Pengadaan kendaraan dinas/operasional						2.500.000.000		0	0,00	0,00		0			
			9	Pengadaan peralatan gedung kantor						100.000.000		100.000.000	0,00	100,00		100.000.000			
			10	Pengadaan mebeleur						8.214.769.035		0	0,00	0,00		0			
			20	Pemeliharaan rutin/berkala rumah jabatan						3.350.000.000		0	0,00	0,00		0			
			22	Pemeliharaan rutin/berkala gedung kantor						350.000.000		0	0,00	0,00		0			
			24	Pemeliharaan rutin/berkala						3.000.000.000		1.575.137.355	0,00	52,50		1.575.137.355			

No	Kode			Urusan/Bidang Urusan Pemerintahan Dan dan Program/Kegiatan	Indikator Kinerja Program/Kegiatan	Capaian Kinerja RPJMD pada tahun 2023 (Akhir Periode RPJMD)		Realisasi Capaian Kinerja RKPD s/d Tahun 2019		Target Kinerja Anggaran RKPD Tahun Berjalan yang dievaluasi Tahun 2019		Realisasi Capaian Kinerja & Anggaran RKPD yang dievaluasi (s/d TW 2 Tahun 2019)		Tingkat Capaian Kinerja & Realisasi Anggaran RKPD (%)		Realisasi Kinerja & Anggaran RKPD s/d Tahun 2019		Tingkat Capaian Kinerja & Realisasi Anggaran RPJMD s/d Tahun 2019 (%)			
						K	Rp	K	Rp	K	Rp	K	Rp	K	Rp	K	Rp	K	Rp	K	Rp
				kendaraan dinas/operasional																	
		3		<b>Program peningkatan disiplin aparatur</b>						1.876.000.000		1.073.235.000	0,00	57,21		1.073.235.000					
			2	Pengadaan pakaian dinas beserta perlengkapannya						1.284.000.000		809.035.000	0,00	63,01		809.035.000					
			5	Pengadaan pakaian khusus hari-hari tertentu						592.000.000		264.200.000	0,00	44,63		264.200.000					
		6		<b>Program peningkatan pengembangan sistem pelaporan capaian kinerja dan keuangan</b>						180.000.000		0	0,00	0,00		0					
			1	Penyusunan laporan capaian kinerja dan ikhtisar realisasi kinerja SKPD						40.000.000		0	0,00	0,00		0					
			2	Penyusunan laporan keuangan semesteran						20.000.000		0	0,00	0,00		0					
			4	Penyusunan pelaporan keuangan akhir tahun						60.000.000		0	0,00	0,00		0					
			5	Penyusunan Renja, RKA dan						60.000.000		0	0,00	0,00		0					

No	Kode			Urusan/Bidang Urusan Pemerintahan Dan dan Program/Kegiatan	Indikator Kinerja Program/Kegiatan	Capaian Kinerja RPJMD pada tahun 2023 (Akhir Periode RPJMD)		Realisasi Capaian Kinerja RKPD s/d Tahun 2019		Target Kinerja Anggaran RKPD Tahun Berjalan yang dievaluasi Tahun 2019		Realisasi Capaian Kinerja & Anggaran RKPD yang dievaluasi (s/d TW 2 Tahun 2019)		Tingkat Capaian Kinerja & Realisasi Anggaran RKPD (%)		Realisasi Kinerja & Anggaran RKPD s/d Tahun 2019		Tingkat Capaian Kinerja & Realisasi Anggaran RPJMD s/d Tahun 2019 (%)			
						K	Rp	K	Rp	K	Rp	K	Rp	K	Rp	K	Rp	K	Rp	K	Rp
				Perubahan APBD																	
		16		<b>Program peningkatan pelayanan kedinasan kepala daerah/wakil kepala daerah</b>						<b>865.256.571.614</b>		<b>621.864.116.528</b>	<b>0,00</b>	<b>71,87</b>		<b>621.864.116.528</b>					
			1	Dialog/audiensi dengan tokoh-tokoh masyarakat, pimpinan/anggota organisasi sosial dan kemasyarakatan						196.570.000.000		156.226.569.778	0,00	79,48		156.226.569.778					
			2	Penerimaan kunjungan kerja pejabat negara/departemen/lembaga pemerintah non departemen/luar negeri						33.150.000.000		16.951.373.451	0,00	51,14		16.951.373.451					
			3	Rapat koordinasi unsur MUSPIDA						6.400.000.000		1.359.131.500	0,00	21,24		1.359.131.500					
			4	Rapat koordinasi pejabat pemerintahan daerah						4.268.848.963		2.560.655.385	0,00	59,98		2.560.655.385					
			5	Kunjungan kerja / inspeksi kepala daerah/wakil kepala daerah						179.580.000.000		130.118.207.738	0,00	72,46		130.118.207.738					

No	Kode			Urusan/Bidang Urusan Pemerintahan Dan dan Program/Kegiatan	Indikator Kinerja Program/Kegiatan	Capaian Kinerja RPJMD pada tahun 2023 (Akhir Periode RPJMD)		Realisasi Capaian Kinerja RKPD s/d Tahun 2019		Target Kinerja Anggaran RKPD Tahun Berjalan yang dievaluasi Tahun 2019		Realisasi Capaian Kinerja & Anggaran RKPD yang dievaluasi (s/d TW 2 Tahun 2019)		Tingkat Capaian Kinerja & Realisasi Anggaran RKPD (%)		Realisasi Kinerja & Anggaran RKPD s/d Tahun 2019		Tingkat Capaian Kinerja & Realisasi Anggaran RPJMD s/d Tahun 2019 (%)	
						K	Rp	K	Rp	K	Rp	K	Rp	K	Rp	K	Rp	K	Rp
			6	Koordinasi dengan pemerintah pusat dan pemerintah daerah lainnya						26.580.000.000		10.700.712.919	0,00	40,26		10.700.712.919			
			7	Penyediaan jasa pemeliharaan kesehatan KDH / WKDH / SEKDA						4.000.000.000		1.000.000.000	0,00	25,00		1.000.000.000			
			8	Penyediaan jasa rumah tangga KDH / Wakil KDH / SEKDA						209.237.722.651		149.564.805.722	0,00	71,48		149.564.805.722			
			9	Peningkatan Tugas-tugas Pemerintahan Umum dan Stabilitas Daerah						205.470.000.000		153.382.660.035	0,00	74,65		153.382.660.035			
<b>33</b>	<b>4.1.03002</b>			<b>Biro Tata Pemerintahan</b>						<b>500.000.000</b>		<b>460.000.000</b>	<b>0,00</b>	<b>92,00</b>		<b>460.000.000</b>			
		<b>1</b>		<b>Program Pelayanan Administrasi Perkantoran</b>						<b>500.000.000</b>		<b>460.000.000</b>	<b>0,00</b>	<b>92,00</b>		<b>460.000.000</b>			
			10	Penyediaan alat tulis kantor						45.260.000		45.260.000	0,00	100,00		45.260.000			
			17	Penyediaan makanan dan minuman						198.240.000		158.240.000	0,00	79,82		158.240.000			
			18	Rapat-rapat kordinasi dan konsultasi ke luar daerah						256.500.000		256.500.000	0,00	100,00		256.500.000			



No	Kode			Urusan/Bidang Urusan Pemerintahan Dan dan Program/Kegiatan	Indikator Kinerja Program/Kegiatan	Capaian Kinerja RPJMD pada tahun 2023 (Akhir Periode RPJMD)		Realisasi Capaian Kinerja RKPD s/d Tahun 2019		Target Kinerja Anggaran RKPD Tahun Berjalan yang dievaluasi Tahun 2019		Realisasi Capaian Kinerja & Anggaran RKPD yang dievaluasi (s/d TW 2 Tahun 2019)		Tingkat Capaian Kinerja & Realisasi Anggaran RKPD (%)		Realisasi Kinerja & Anggaran RKPD s/d Tahun 2019		Tingkat Capaian Kinerja & Realisasi Anggaran RPJMD s/d Tahun 2019 (%)	
						K	Rp	K	Rp	K	Rp	K	Rp	K	Rp	K	Rp	K	Rp
<b>1</b>	<b>2</b>			<b>3</b>	<b>4</b>	<b>5</b>		<b>6</b>		<b>7</b>		<b>8</b>		<b>9</b>		<b>10</b>		<b>11</b>	
						K	Rp	K	Rp	K	Rp	K	Rp	K	Rp	K	Rp	K	Rp
34	4.1.03003			<b>Biro Perbatasan dan Kerja Sama Luar Negeri</b>							500.000.000		350.803.850	0,00	70,16		350.803.850		
		1		<b>Program Pelayanan Administrasi Perkantoran</b>							500.000.000		350.803.850	0,00	70,16		350.803.850		
			2	Penyediaan jasa komunikasi, sumber daya air dan listrik							94.900.000		33.833.656	0,00	35,65		33.833.656		
			8	Penyediaan jasa kebersihan kantor							72.000.000		36.000.000	0,00	50,00		36.000.000		
			10	Penyediaan alat tulis kantor							50.800.000		50.800.000	0,00	100,00		50.800.000		
			17	Penyediaan makanan dan minuman							129.600.000		89.600.000	0,00	69,14		89.600.000		
			18	Rapat-rapat kordinasi dan konsultasi ke luar daerah							152.700.000		140.570.194	0,00	92,06		140.570.194		
35	4.1.03004			<b>Biro Hukum</b>							6.600.000.000		1.921.820.269	27,06	29,12		1.921.820.269		
		1		<b>Program Pelayanan Administrasi Perkantoran</b>							4.302.000.000		1.004.522.903	21,99	23,35		1.004.522.903		
			1	Penyediaan jasa surat menyurat							182.345.000		84.500.000	39,98	46,34		84.500.000		
			9	Penyediaan jasa perbaikan							80.000.000		13.513.300	18,00	16,89		13.513.300		

No	Kode	Urusan/Bidang Urusan Pemerintahan Dan dan Program/Kegiatan	Indikator Kinerja Program/Kegiatan	Capaian Kinerja RPJMD pada tahun 2023 (Akhir Periode RPJMD)		Realisasi Capaian Kinerja RKPD s/d Tahun 2019		Target Kinerja Anggaran RKPD Tahun Berjalan yang dievaluasi Tahun 2019		Realisasi Capaian Kinerja & Anggaran RKPD yang dievaluasi (s/d TW 2 Tahun 2019)		Tingkat Capaian Kinerja & Realisasi Anggaran RKPD (%)		Realisasi Kinerja & Anggaran RKPD s/d Tahun 2019		Tingkat Capaian Kinerja & Realisasi Anggaran RPJMD s/d Tahun 2019 (%)			
				K	Rp	K	Rp	K	Rp	K	Rp	K	Rp	K	Rp	K	Rp	K	Rp
			peralatan kerja																
		10	Penyediaan alat tulis kantor					521.432.800		130.350.000	24,94	25,00		130.350.000					
		11	Penyediaan barang cetakan dan penggandaan					327.852.200		20.807.398	6,72	6,35		20.807.398					
		13	Penyediaan peralatan dan perlengkapan kantor					65.710.000		0	100,00	0,00		0					
		15	Penyediaan bahan bacaan dan peraturan perundang-undangan					6.000.000		1.500.000	25,00	25,00		1.500.000					
		17	Penyediaan makanan dan minuman					669.710.000		157.080.539	24,18	23,46		157.080.539					
		18	Rapat-rapat kordinasi dan konsultasi ke luar daerah					2.448.950.000		596.771.666	19,50	24,37		596.771.666					
	<b>2</b>		<b>Program peningkatan sarana dan prasarana aparatur</b>					<b>482.000.000</b>		<b>134.583.331</b>	<b>21,79</b>	<b>27,92</b>		<b>134.583.331</b>					
		24	Pemeliharaan rutin/berkala kendaraan dinas/operasional					366.000.000		134.583.331	28,70	36,77		134.583.331					
		46	Sewa gedung					116.000.000		0	0,00	0,00		0					

No	Kode		Urusan/Bidang Urusan Pemerintahan Dan dan Program/Kegiatan	Indikator Kinerja Program/Kegiatan	Capaian Kinerja RPJMD pada tahun 2023 (Akhir Periode RPJMD)		Realisasi Capaian Kinerja RKPD s/d Tahun 2019		Target Kinerja Anggaran RKPD Tahun Berjalan yang dievaluasi Tahun 2019		Realisasi Capaian Kinerja & Anggaran RKPD yang dievaluasi (s/d TW 2 Tahun 2019)		Tingkat Capaian Kinerja & Realisasi Anggaran RKPD (%)		Realisasi Kinerja & Anggaran RKPD s/d Tahun 2019		Tingkat Capaian Kinerja & Realisasi Anggaran RPJMD s/d Tahun 2019 (%)	
					K	Rp	K	Rp	K	Rp	K	Rp	K	Rp	K	Rp	K	Rp
1	2		3	4	5	6	7		8		9		10		11			
		3	Program peningkatan disiplin aparatur						25.000.000		0	0,00	0,00		0			
		2	Pengadaan pakaian dinas beserta perlengkapannya						25.000.000		0	0,00	0,00		0			
		26	Program Penataan Peraturan Perundang-undangan						450.000.000		200.374.900	30,66	44,53		200.374.900			
		22	Pembentukan Produk Hukum Daerah						450.000.000		200.374.900	30,66	44,53		200.374.900			
		41	Program Peningkatan Pemberian Bantuan Hukum dan Penegakan Perda						1.041.000.000		558.361.335	55,05	53,64		558.361.335			
		10	Pelayanan bantuan hukum dan ham penanganan sengketa pajak						591.000.000		508.635.735	87,72	86,06		508.635.735			
		11	Penanganan Perkara di Lembaga Peradilan						450.000.000		49.725.600	12,14	11,05		49.725.600			
		75	Program Pembinaan dan Pengawasan Produk Hukum						270.000.000		23.977.800	8,89	8,88		23.977.800			

No	Kode			Urusan/Bidang Urusan Pemerintahan Dan dan Program/Kegiatan	Indikator Kinerja Program/Kegiatan	Capaian Kinerja RPJMD pada tahun 2023 (Akhir Periode RPJMD)		Realisasi Capaian Kinerja RKPD s/d Tahun 2019		Target Kinerja Anggaran RKPD Tahun Berjalan yang dievaluasi Tahun 2019		Realisasi Capaian Kinerja & Anggaran RKPD yang dievaluasi (s/d TW 2 Tahun 2019)		Tingkat Capaian Kinerja & Realisasi Anggaran RKPD (%)		Realisasi Kinerja & Anggaran RKPD s/d Tahun 2019		Tingkat Capaian Kinerja & Realisasi Anggaran RPJMD s/d Tahun 2019 (%)	
						K	Rp	K	Rp	K	Rp	K	Rp	K	Rp	K	Rp	K	Rp
1	2			3	4	5	6	7		8		9		10		11			
			1	Pembinaan dan Pengkajian Produk Hukum Kabupaten/Kota se Papua						270.000.000		23.977.800	8,89	8,88		23.977.800			
		76		<b>Program Dokumentasi dan Informasi Hukum</b>						<b>30.000.000</b>		<b>0</b>	<b>0,00</b>	<b>0,00</b>		<b>0</b>			
			7	Updating dan Pengembangan Website Biro Hukum						30.000.000		0	0,00	0,00		0			
<b>36</b>	<b>4.1.03005</b>			<b>Biro Organisasi</b>						<b>2.000.000.000</b>		<b>670.367.381</b>	<b>29,64</b>	<b>33,52</b>		<b>670.367.381</b>			
		1		<b>Program Pelayanan Administrasi Perkantoran</b>						<b>1.135.550.100</b>		<b>305.867.381</b>	<b>40,27</b>	<b>26,94</b>		<b>305.867.381</b>			
			1	Penyediaan jasa surat menyurat						53.400.000		28.500.000	38,58	53,37		28.500.000			
			6	Penyediaan jasa pemeliharaan dan perizinan kendaraan dinas/operasional						5.300.000		0	0,00	0,00		0			
			9	Penyediaan jasa perbaikan peralatan kerja						29.500.000		0	50,55	0,00		0			
			10	Penyediaan alat tulis kantor						101.220.100		0	55,49	0,00		0			

No	Kode			Urusan/Bidang Urusan Pemerintahan Dan dan Program/Kegiatan	Indikator Kinerja Program/Kegiatan	Capaian Kinerja RPJMD pada tahun 2023 (Akhir Periode RPJMD)		Realisasi Capaian Kinerja RKPD s/d Tahun 2019		Target Kinerja Anggaran RKPD Tahun Berjalan yang dievaluasi Tahun 2019		Realisasi Capaian Kinerja & Anggaran RKPD yang dievaluasi (s/d TW 2 Tahun 2019)		Tingkat Capaian Kinerja & Realisasi Anggaran RKPD (%)		Realisasi Kinerja & Anggaran RKPD s/d Tahun 2019		Tingkat Capaian Kinerja & Realisasi Anggaran RPJMD s/d Tahun 2019 (%)	
						K	Rp	K	Rp	K	Rp	K	Rp	K	Rp	K	Rp	K	Rp
			11	Penyediaan barang cetakan dan penggandaan						130.300.000		5.800.000	45,50	4,45		5.800.000			
			15	Penyediaan bahan bacaan dan peraturan perundang-undangan						2.000.000		500.000	60,55	25,00		500.000			
			17	Penyediaan makanan dan minuman						136.080.000		27.960.000	25,00	20,55		27.960.000			
			18	Rapat-rapat kordinasi dan konsultasi ke luar daerah						677.750.000		243.107.381	40,00	35,87		243.107.381			
		<b>2</b>		<b>Program peningkatan sarana dan prasarana aparatur</b>						<b>153.000.000</b>		<b>80.250.000</b>	<b>2,00</b>	<b>52,45</b>		<b>80.250.000</b>			
			24	Pemeliharaan rutin/berkala kendaraan dinas/operasional						93.000.000		20.250.000	3,28	21,77		20.250.000			
			46	Sewa gedung						60.000.000		60.000.000	0,00	100,00		60.000.000			
		<b>55</b>		<b>Program Penguatan Kapasitas Kelembagaan</b>						<b>711.449.900</b>		<b>284.250.000</b>	<b>18,62</b>	<b>39,95</b>		<b>284.250.000</b>			
			8	Penataan Kelembagaan Provinsi Papua						0		0	0,00	0,00		0			

No	Kode			Urusan/Bidang Urusan Pemerintahan Dan dan Program/Kegiatan	Indikator Kinerja Program/Kegiatan	Capaian Kinerja RPJMD pada tahun 2023 (Akhir Periode RPJMD)		Realisasi Capaian Kinerja RKPD s/d Tahun 2019		Target Kinerja Anggaran RKPD Tahun Berjalan yang dievaluasi Tahun 2019		Realisasi Capaian Kinerja & Anggaran RKPD yang dievaluasi (s/d TW 2 Tahun 2019)		Tingkat Capaian Kinerja & Realisasi Anggaran RKPD (%)		Realisasi Kinerja & Anggaran RKPD s/d Tahun 2019		Tingkat Capaian Kinerja & Realisasi Anggaran RPJMD s/d Tahun 2019 (%)	
						K	Rp	K	Rp	K	Rp	K	Rp	K	Rp	K	Rp	K	Rp
			11	Rapat Kerja Pembinaan Kelembagaan Kabupaten/Kota se Papua						300.000.000		172.800.000	2,33	57,60		172.800.000			
			74	Penyusunan LAKIP di lingkungan Pemerintah Provinsi Papua						111.450.000		111.450.000	0,37	100,00		111.450.000			
			76	Bimtek analisis jabatan dilingkungan pemerintah Provinsi Papua						299.999.900		0	41,68	0,00		0			
<b>37</b>	<b>4.1.03006</b>			<b>Biro Umum</b>						<b>67.731.019.000</b>		<b>6.706.503.601</b>	<b>0,00</b>	<b>9,90</b>		<b>6.706.503.601</b>			
		<b>1</b>		<b>Program Pelayanan Administrasi Perkantoran</b>						<b>6.019.205.300</b>		<b>5.001.481.601</b>	<b>0,00</b>	<b>83,09</b>		<b>5.001.481.601</b>			
			2	Penyediaan jasa komunikasi, sumber daya air dan listrik						2.176.000.000		2.001.941.601	0,00	92,00		2.001.941.601			
			8	Penyediaan jasa kebersihan kantor						3.843.205.300		2.999.540.000	0,00	78,05		2.999.540.000			
		<b>2</b>		<b>Program peningkatan sarana dan prasarana aparatur</b>						<b>61.711.813.700</b>		<b>1.705.022.000</b>	<b>0,00</b>	<b>2,76</b>		<b>1.705.022.000</b>			
			7	Pengadaan perlengkapan gedung kantor						1.081.813.700		1.079.793.000	0,00	99,81		1.079.793.000			

No	Kode			Urusan/Bidang Urusan Pemerintahan Dan dan Program/Kegiatan	Indikator Kinerja Program/Kegiatan	Capaian Kinerja RPJMD pada tahun 2023 (Akhir Periode RPJMD)		Realisasi Capaian Kinerja RKPD s/d Tahun 2019		Target Kinerja Anggaran RKPD Tahun Berjalan yang dievaluasi Tahun 2019		Realisasi Capaian Kinerja & Anggaran RKPD yang dievaluasi (s/d TW 2 Tahun 2019)		Tingkat Capaian Kinerja & Realisasi Anggaran RKPD (%)		Realisasi Kinerja & Anggaran RKPD s/d Tahun 2019		Tingkat Capaian Kinerja & Realisasi Anggaran RPJMD s/d Tahun 2019 (%)			
						K	Rp	K	Rp	K	Rp	K	Rp	K	Rp	K	Rp	K	Rp	K	Rp
			26	Pemeliharaan rutin/berkala perlengkapan gedung kantor						630.000.000		625.229.000	0,00	99,24		625.229.000					
			30	Rehabilitasi sedang/berat gedung kantor						60.000.000.000		0	0,00	0,00		0					
<b>38</b>	<b>4.1.03007</b>			<b>Biro Perekonomian dan Sumber Daya Alam</b>						<b>100.000.000</b>		<b>74.509.250</b>	<b>0,00</b>	<b>74,51</b>		<b>74.509.250</b>					
		<b>1</b>		<b>Program Pelayanan Administrasi Perkantoran</b>						<b>93.000.000</b>		<b>67.509.250</b>	<b>0,00</b>	<b>72,59</b>		<b>67.509.250</b>					
			1	Penyediaan jasa surat menyurat						320.000		0	0,00	0,00		0					
			6	Penyediaan jasa pemeliharaan dan perizinan kendaraan dinas/operasional						17.000.000		0	0,00	0,00		0					
			7	Penyediaan jasa administrasi keuangan						20.000.000		15.000.000	0,00	75,00		15.000.000					
			10	Penyediaan alat tulis kantor						19.635.750		19.165.000	0,00	97,60		19.165.000					
			11	Penyediaan barang cetakan dan penggandaan						7.244.250		7.244.250	0,00	100,00		7.244.250					

No	Kode			Urusan/Bidang Urusan Pemerintahan Dan dan Program/Kegiatan	Indikator Kinerja Program/Kegiatan	Capaian Kinerja RPJMD pada tahun 2023 (Akhir Periode RPJMD)		Realisasi Capaian Kinerja RKPD s/d Tahun 2019		Target Kinerja Anggaran RKPD Tahun Berjalan yang dievaluasi Tahun 2019		Realisasi Capaian Kinerja & Anggaran RKPD yang dievaluasi (s/d TW 2 Tahun 2019)		Tingkat Capaian Kinerja & Realisasi Anggaran RKPD (%)		Realisasi Kinerja & Anggaran RKPD s/d Tahun 2019		Tingkat Capaian Kinerja & Realisasi Anggaran RPJMD s/d Tahun 2019 (%)	
						K	Rp	K	Rp	K	Rp	K	Rp	K	Rp	K	Rp	K	Rp
			17	Penyediaan makanan dan minuman						28.800.000		26.100.000	0,00	90,63		26.100.000			
		6		<b>Program peningkatan pengembangan sistem pelaporan capaian kinerja dan keuangan</b>						<b>7.000.000</b>		<b>7.000.000</b>	<b>0,00</b>	<b>100,00</b>		<b>7.000.000</b>			
			5	Penyusunan Renja, RKA dan Perubahan APBD						7.000.000		7.000.000	0,00	100,00		7.000.000			
<b>39</b>	<b>4.1.03009</b>			<b>Biro Humas dan Protokol</b>						<b>100.000.000</b>		<b>74.435.000</b>	<b>0,00</b>	<b>74,43</b>		<b>74.435.000</b>			
		1		<b>Program Pelayanan Administrasi Perkantoran</b>						<b>100.000.000</b>		<b>74.435.000</b>	<b>0,00</b>	<b>74,43</b>		<b>74.435.000</b>			
			16	Penyediaan bahan logistik kantor						28.000.000		27.645.000	0,00	98,73		27.645.000			
			17	Penyediaan makanan dan minuman						72.000.000		46.790.000	0,00	64,99		46.790.000			
<b>40</b>	<b>4.1.03011</b>			<b>Biro Kesejahteraan Rakyat dan Kemasyarakatan</b>						<b>3.868.836.000</b>		<b>0</b>	<b>0,00</b>	<b>0,00</b>		<b>0</b>			
		1		<b>Program Pelayanan Administrasi Perkantoran</b>						<b>54.755.000</b>		<b>0</b>	<b>0,00</b>	<b>0,00</b>		<b>0</b>			
			16	Penyediaan bahan logistik kantor						2.000.000		0	0,00	0,00		0			



No	Kode			Urusan/Bidang Urusan Pemerintahan Dan dan Program/Kegiatan	Indikator Kinerja Program/Kegiatan	Capaian Kinerja RPJMD pada tahun 2023 (Akhir Periode RPJMD)		Realisasi Capaian Kinerja RKPD s/d Tahun 2019		Target Kinerja Anggaran RKPD Tahun Berjalan yang dievaluasi Tahun 2019		Realisasi Capaian Kinerja & Anggaran RKPD yang dievaluasi (s/d TW 2 Tahun 2019)		Tingkat Capaian Kinerja & Realisasi Anggaran RKPD (%)		Realisasi Kinerja & Anggaran RKPD s/d Tahun 2019		Tingkat Capaian Kinerja & Realisasi Anggaran RPJMD s/d Tahun 2019 (%)			
						K	Rp	K	Rp	K	Rp	K	Rp	K	Rp	K	Rp	K	Rp	K	Rp
			17	Penyediaan makanan dan minuman							14.880.000		0	0,00	0,00		0				
			18	Rapat-rapat kordinasi dan konsultasi ke luar daerah							37.875.000		0	0,00	0,00		0				
		<b>2</b>		<b>Program peningkatan sarana dan prasarana aparatur</b>							<b>29.800.000</b>		<b>0</b>	<b>0,00</b>	<b>0,00</b>		<b>0</b>				
			24	Pemeliharaan rutin/berkala kendaraan dinas/operasional							29.800.000		0	0,00	0,00		0				
		<b>6</b>		<b>Program peningkatan pengembangan sistem pelaporan capaian kinerja dan keuangan</b>							<b>15.445.000</b>		<b>0</b>	<b>0,00</b>	<b>0,00</b>		<b>0</b>				
			4	Penyusunan pelaporan keuangan akhir tahun							15.445.000		0	0,00	0,00		0				
		<b>109</b>		<b>Program Pemberdayaan Keagamaan</b>							<b>3.768.836.000</b>		<b>0</b>	<b>0,00</b>	<b>0,00</b>		<b>0</b>				
			1	Fasilitasi, Pembangunan dan Pembinaan Bidang Pendidikan, Kesehatan dan Ekonomi Umat Katolik Secara Terintegasi pada							1.118.989.000		0	0,00	0,00		0				

No	Kode			Urusan/Bidang Urusan Pemerintahan Dan dan Program/Kegiatan	Indikator Kinerja Program/Kegiatan	Capaian Kinerja RPJMD pada tahun 2023 (Akhir Periode RPJMD)		Realisasi Capaian Kinerja RKPD s/d Tahun 2019		Target Kinerja Anggaran RKPD Tahun Berjalan yang dievaluasi Tahun 2019		Realisasi Capaian Kinerja & Anggaran RKPD yang dievaluasi (s/d TW 2 Tahun 2019)		Tingkat Capaian Kinerja & Realisasi Anggaran RKPD (%)		Realisasi Kinerja & Anggaran RKPD s/d Tahun 2019		Tingkat Capaian Kinerja & Realisasi Anggaran RPJMD s/d Tahun 2019 (%)			
						K	Rp	K	Rp	K	Rp	K	Rp	K	Rp	K	Rp	K	Rp	K	Rp
				Keuskupan di Provinsi Papua																	
			2	Fasilitasi, Pembangunan dan Pembinaan Bidang Pendidikan, Kesehatan dan Ekonomi Umat Baktis secara Terintegasi pada Gereja Baktis di Provinsi Papua						287.772.000		0	0,00	0,00			0				
			3	Fasilitasi, Pembangunan dan Pembinaan Bidang Pendidikan, Kesehatan dan Ekonomi Umat GPDI secara Terintegasi di Sinode GPDI di Indonesia Provinsi Papua						2.064.110.000		0	0,00	0,00			0				
			4	Fasilitasi Pembangunan dan Pembinaan Bidang Pendidikan, Kesehatan dan Ekonomi Umat Kingmi secara terintergrasi di Sinode Kingmi di Provinsi Papua						284.965.000		0	0,00	0,00			0				

No	Kode			Urusan/Bidang Urusan Pemerintahan Dan dan Program/Kegiatan	Indikator Kinerja Program/Kegiatan	Capaian Kinerja RPJMD pada tahun 2023 (Akhir Periode RPJMD)		Realisasi Capaian Kinerja RKPD s/d Tahun 2019		Target Kinerja Anggaran RKPD Tahun Berjalan yang dievaluasi Tahun 2019		Realisasi Capaian Kinerja & Anggaran RKPD yang dievaluasi (s/d TW 2 Tahun 2019)		Tingkat Capaian Kinerja & Realisasi Anggaran RKPD (%)		Realisasi Kinerja & Anggaran RKPD s/d Tahun 2019		Tingkat Capaian Kinerja & Realisasi Anggaran RPJMD s/d Tahun 2019 (%)	
						K	Rp	K	Rp	K	Rp	K	Rp	K	Rp	K	Rp	K	Rp
			5	Fasilitasi, Pembangunan dan Pembinaan Bidang Pendidikan, Kesehatan dan Ekonomi Umat GIDI secara terintegrasi di Sinode GIDI di Indonesia						13.000.000		0	0,00	0,00		0			
41	4.1.03012			<b>Biro Layanan Pengadaan Barang Dan Jasa</b>						<b>26.500.000.000</b>		<b>7.015.340.589</b>	<b>33,24</b>	<b>26,47</b>		<b>7.015.340.589</b>			
		1		<b>Program Pelayanan Administrasi Perkantoran</b>						<b>4.109.867.400</b>		<b>1.047.477.923</b>	<b>34,49</b>	<b>25,49</b>		<b>1.047.477.923</b>			
			1	Penyediaan jasa surat menyurat						180.000.000		30.148.000	25,72	16,75		30.148.000			
			8	Penyediaan jasa kebersihan kantor						120.000.000		61.362.800	41,66	51,14		61.362.800			
			10	Penyediaan alat tulis kantor						591.517.400		38.188.000	50,00	6,46		38.188.000			
			11	Penyediaan barang cetakan dan penggandaan						289.000.000		5.354.750	3,32	1,85		5.354.750			
			15	Penyediaan bahan bacaan dan peraturan perundang-undangan						48.000.000		8.700.000	41,67	18,13		8.700.000			
			17	Penyediaan makanan dan minuman						1.060.000.000		306.531.000	40,10	28,92		306.531.000			

No	Kode			Urusan/Bidang Urusan Pemerintahan Dan dan Program/Kegiatan	Indikator Kinerja Program/Kegiatan	Capaian Kinerja RPJMD pada tahun 2023 (Akhir Periode RPJMD)		Realisasi Capaian Kinerja RKPD s/d Tahun 2019		Target Kinerja Anggaran RKPD Tahun Berjalan yang dievaluasi Tahun 2019		Realisasi Capaian Kinerja & Anggaran RKPD yang dievaluasi (s/d TW 2 Tahun 2019)		Tingkat Capaian Kinerja & Realisasi Anggaran RKPD (%)		Realisasi Kinerja & Anggaran RKPD s/d Tahun 2019		Tingkat Capaian Kinerja & Realisasi Anggaran RPJMD s/d Tahun 2019 (%)	
						K	Rp	K	Rp	K	Rp	K	Rp	K	Rp	K	Rp	K	Rp
1	2			3	4	5		6		7		8		9		10		11	
			18	Rapat-rapat kordinasi dan konsultasi ke luar daerah							1.611.350.000		517.193.373	30,00	32,10		517.193.373		
			19	Penyediaan Jasa Pengamanan							210.000.000		80.000.000	41,67	38,10		80.000.000		
		2		<b>Program peningkatan sarana dan prasarana aparatur</b>							<b>1.065.000.000</b>		<b>116.783.204</b>	<b>19,37</b>	<b>10,97</b>		<b>116.783.204</b>		
			7	Pengadaan perlengkapan gedung kantor							60.000.000		27.228.204	41,67	45,38		27.228.204		
			22	Pemeliharaan rutin/berkala gedung kantor							80.000.000		0	50,00	0,00		0		
			24	Pemeliharaan rutin/berkala kendaraan dinas/operasional							234.000.000		84.205.000	39,67	35,99		84.205.000		
			26	Pemeliharaan rutin/berkala perlengkapan gedung kantor							121.000.000		5.350.000	40,00	4,42		5.350.000		
			42	Rehabilitasi sedang/berat rumah gedung kantor							570.000.000		0	0,00	0,00		0		
		3		<b>Program peningkatan disiplin aparatur</b>							<b>140.000.000</b>		<b>0</b>	<b>0,00</b>	<b>0,00</b>		<b>0</b>		

No	Kode		Urusan/Bidang Urusan Pemerintahan Dan dan Program/Kegiatan	Indikator Kinerja Program/Kegiatan	Capaian Kinerja RPJMD pada tahun 2023 (Akhir Periode RPJMD)		Realisasi Capaian Kinerja RKPD s/d Tahun 2019		Target Kinerja Anggaran RKPD Tahun Berjalan yang dievaluasi Tahun 2019		Realisasi Capaian Kinerja & Anggaran RKPD yang dievaluasi (s/d TW 2 Tahun 2019)		Tingkat Capaian Kinerja & Realisasi Anggaran RKPD (%)		Realisasi Kinerja & Anggaran RKPD s/d Tahun 2019		Tingkat Capaian Kinerja & Realisasi Anggaran RPJMD s/d Tahun 2019 (%)	
					K	Rp	K	Rp	K	Rp	K	Rp	K	Rp	K	Rp	K	Rp
		2	Pengadaan pakaian dinas beserta perlengkapannya						140.000.000		0	0,00	0,00		0			
	5		<b>Program peningkatan kapasitas sumber daya aparatur</b>						<b>5.980.380.000</b>		<b>252.010.199</b>	<b>6,29</b>	<b>4,21</b>		<b>252.010.199</b>			
		1	Pendidikan dan pelatihan formal						70.000.000		0	0,00	0,00		0			
		4	Pendidikan dan Pelatihan Non Formal						4.410.380.000		252.010.199	7,85	5,71		252.010.199			
		11	Pendampingan Pengusaha OAP						1.500.000.000		0	2,00	0,00		0			
	6		<b>Program peningkatan pengembangan sistem pelaporan capaian kinerja dan keuangan</b>						<b>155.000.000</b>		<b>16.400.000</b>	<b>10,75</b>	<b>10,58</b>		<b>16.400.000</b>			
		1	Penyusunan laporan capaian kinerja dan ikhtisar realisasi kinerja SKPD						30.000.000		0	0,00	0,00		0			
		2	Penyusunan laporan keuangan semesteran						20.000.000		0	0,00	0,00		0			
		3	Penyusunan pelaporan prognosis realisasi anggaran						20.000.000		0	0,00	0,00		0			

No	Kode			Urusan/Bidang Urusan Pemerintahan Dan dan Program/Kegiatan	Indikator Kinerja Program/Kegiatan	Capaian Kinerja RPJMD pada tahun 2023 (Akhir Periode RPJMD)		Realisasi Capaian Kinerja RKPD s/d Tahun 2019		Target Kinerja Anggaran RKPD Tahun Berjalan yang dievaluasi Tahun 2019		Realisasi Capaian Kinerja & Anggaran RKPD yang dievaluasi (s/d TW 2 Tahun 2019)		Tingkat Capaian Kinerja & Realisasi Anggaran RKPD (%)		Realisasi Kinerja & Anggaran RKPD s/d Tahun 2019		Tingkat Capaian Kinerja & Realisasi Anggaran RPJMD s/d Tahun 2019 (%)			
						K	Rp	K	Rp	K	Rp	K	Rp	K	Rp	K	Rp	K	Rp	K	Rp
			4	Penyusunan pelaporan keuangan akhir tahun						35.000.000		0	0,00	0,00		0					
			5	Penyusunan Renja, RKA dan Perubahan APBD						50.000.000		16.400.000	33,33	32,80		16.400.000					
		<b>57</b>		<b>Program Pembinaan dan Pengembangan Aparatur</b>						<b>15.049.752.600</b>		<b>5.582.669.263</b>	<b>45,12</b>	<b>37,09</b>		<b>5.582.669.263</b>					
			110	Pendampingan hukum dan sanggah						654.042.600		12.911.800	4,35	1,97		12.911.800					
			111	Monitoring dan Evaluasi Pengadaan Barang dan Jasa						884.510.000		99.381.070	12,29	11,24		99.381.070					
			112	Peningkatan Pelayanan Pengadaan Barang/Jasa						13.511.200.000		5.470.376.393	49,25	40,49		5.470.376.393					
<b>42</b>	<b>4.1.03013</b>			<b>Biro Otonomi Khusus</b>						<b>100.000.000</b>		<b>0</b>	<b>0,00</b>	<b>0,00</b>		<b>0</b>					
		<b>1</b>		<b>Program Pelayanan Administrasi Perkantoran</b>						<b>100.000.000</b>		<b>0</b>	<b>0,00</b>	<b>0,00</b>		<b>0</b>					
			6	Penyediaan jasa pemeliharaan dan perizinan kendaraan dinas/operasional						30.000.000		0	0,00	0,00		0					

No	Kode			Urusan/Bidang Urusan Pemerintahan Dan dan Program/Kegiatan	Indikator Kinerja Program/Kegiatan	Capaian Kinerja RPJMD pada tahun 2023 (Akhir Periode RPJMD)		Realisasi Capaian Kinerja RKPD s/d Tahun 2019		Target Kinerja Anggaran RKPD Tahun Berjalan yang dievaluasi Tahun 2019		Realisasi Capaian Kinerja & Anggaran RKPD yang dievaluasi (s/d TW 2 Tahun 2019)		Tingkat Capaian Kinerja & Realisasi Anggaran RKPD (%)		Realisasi Kinerja & Anggaran RKPD s/d Tahun 2019		Tingkat Capaian Kinerja & Realisasi Anggaran RPJMD s/d Tahun 2019 (%)	
						K	Rp	K	Rp	K	Rp	K	Rp	K	Rp	K	Rp	K	Rp
			10	Penyediaan alat tulis kantor						29.305.550		0	0,00	0,00		0			
			11	Penyediaan barang cetakan dan penggandaan						10.000.000		0	0,00	0,00		0			
			17	Penyediaan makanan dan minuman						30.694.450		0	0,00	0,00		0			
		<b>113</b>		<b>Program Peningkatan Kapasitas SDM Papua</b>						<b>0</b>		<b>0</b>	<b>0,00</b>	<b>0,00</b>		<b>0</b>			
			1	Penyediaan Beasiswa bagi Mahasiswa Asli Papua (Pendidikan Dalam Negeri)						0		0	0,00	0,00		0			
<b>43</b>	<b>4.1.04001</b>			<b>Sekretariat Dewan Perwakilan Rakyat Papua</b>						<b>510.000.000.000</b>		<b>196.495.607.743</b>	<b>4,91</b>	<b>38,53</b>		<b>196.495.607.743</b>			
		<b>1</b>		<b>Program Pelayanan Administrasi Perkantoran</b>						<b>27.919.658.400</b>		<b>5.444.554.029</b>	<b>55,22</b>	<b>19,50</b>		<b>5.444.554.029</b>			
			1	Penyediaan jasa surat menyurat						300.000.000		78.000.000	50,00	26,00		78.000.000			
			2	Penyediaan jasa komunikasi, sumber daya air dan listrik						1.590.000.000		587.977.988	0,00	36,98		587.977.988			

No	Kode			Urusan/Bidang Urusan Pemerintahan Dan dan Program/Kegiatan	Indikator Kinerja Program/Kegiatan	Capaian Kinerja RPJMD pada tahun 2023 (Akhir Periode RPJMD)		Realisasi Capaian Kinerja RKPD s/d Tahun 2019		Target Kinerja Anggaran RKPD Tahun Berjalan yang dievaluasi Tahun 2019		Realisasi Capaian Kinerja & Anggaran RKPD yang dievaluasi (s/d TW 2 Tahun 2019)		Tingkat Capaian Kinerja & Realisasi Anggaran RKPD (%)		Realisasi Kinerja & Anggaran RKPD s/d Tahun 2019		Tingkat Capaian Kinerja & Realisasi Anggaran RPJMD s/d Tahun 2019 (%)			
						K	Rp	K	Rp	K	Rp	K	Rp	K	Rp	K	Rp	K	Rp	K	Rp
			6	Penyediaan jasa pemeliharaan dan perizinan kendaraan dinas/operasional							155.750.000		66.384.000	0,00	42,62		66.384.000				
			7	Penyediaan jasa administrasi keuangan							1.764.270.000		579.882.765	55,00	32,87		579.882.765				
			8	Penyediaan jasa kebersihan kantor							2.649.000.000		545.971.925	83,69	20,61		545.971.925				
			10	Penyediaan alat tulis kantor							2.750.899.350		392.322.700	55,00	14,26		392.322.700				
			11	Penyediaan barang cetakan dan penggandaan							2.771.468.650		414.175.850	60,85	14,94		414.175.850				
			12	Penyediaan komponen instalasi listrik/penerangan bangunan kantor							305.188.400		13.985.000	65,00	4,58		13.985.000				
			14	Penyediaan peralatan rumah tangga							848.000.000		29.192.815	65,00	3,44		29.192.815				
			15	Penyediaan bahan bacaan dan peraturan perundang-undangan							417.600.000		128.980.000	55,00	30,89		128.980.000				
			16	Penyediaan bahan logistik kantor							993.600.000		238.596.000	55,00	24,01		238.596.000				
			17	Penyediaan makanan dan minuman							5.400.000.000		1.027.380.278	55,00	19,03		1.027.380.278				



No	Kode			Urusan/Bidang Urusan Pemerintahan Dan dan Program/Kegiatan	Indikator Kinerja Program/Kegiatan	Capaian Kinerja RPJMD pada tahun 2023 (Akhir Periode RPJMD)		Realisasi Capaian Kinerja RKPD s/d Tahun 2019		Target Kinerja Anggaran RKPD Tahun Berjalan yang dievaluasi Tahun 2019		Realisasi Capaian Kinerja & Anggaran RKPD yang dievaluasi (s/d TW 2 Tahun 2019)		Tingkat Capaian Kinerja & Realisasi Anggaran RKPD (%)		Realisasi Kinerja & Anggaran RKPD s/d Tahun 2019		Tingkat Capaian Kinerja & Realisasi Anggaran RPJMD s/d Tahun 2019 (%)	
						K	Rp	K	Rp	K	Rp	K	Rp	K	Rp	K	Rp	K	Rp
1	2			3	4	5		6		7		8		9		10		11	
			18	Rapat-rapat kordinasi dan konsultasi ke luar daerah						5.386.250.000		711.878.865	55,00	13,22		711.878.865			
			19	Penyediaan Jasa Pengamanan						2.587.632.000		629.825.843	55,00	24,34		629.825.843			
		2		<b>Program peningkatan sarana dan prasarana aparatur</b>						<b>121.236.325.400</b>		<b>63.477.017.381</b>	<b>0,03</b>	<b>52,36</b>		<b>63.477.017.381</b>			
			2	Pembangunan rumah dinas						11.004.400.000		958.919.184	0,32	8,71		958.919.184			
			3	Pembangunan gedung kantor						92.490.754.890		60.283.505.282	0,00	65,18		60.283.505.282			
			6	Pengadaan perlengkapan rumah jabatan/dinas						3.260.238.125		29.400.000	0,00	0,90		29.400.000			
			7	Pengadaan perlengkapan gedung kantor						5.037.037.400		1.789.659.967	0,00	35,53		1.789.659.967			
			9	Pengadaan peralatan gedung kantor						1.251.400.000		14.700.000	0,00	1,17		14.700.000			
			10	Pengadaan mebeleur						1.538.694.985		14.700.000	0,00	0,96		14.700.000			
			20	Pemeliharaan rutin/berkala rumah jabatan						1.088.800.000		29.400.000	0,00	2,70		29.400.000			
			22	Pemeliharaan rutin/berkala gedung						2.188.400.000		29.400.000	0,00	1,34		29.400.000			

No	Kode			Urusan/Bidang Urusan Pemerintahan Dan dan Program/Kegiatan	Indikator Kinerja Program/Kegiatan	Capaian Kinerja RPJMD pada tahun 2023 (Akhir Periode RPJMD)		Realisasi Capaian Kinerja RKPD s/d Tahun 2019		Target Kinerja Anggaran RKPD Tahun Berjalan yang dievaluasi Tahun 2019		Realisasi Capaian Kinerja & Anggaran RKPD yang dievaluasi (s/d TW 2 Tahun 2019)		Tingkat Capaian Kinerja & Realisasi Anggaran RKPD (%)		Realisasi Kinerja & Anggaran RKPD s/d Tahun 2019		Tingkat Capaian Kinerja & Realisasi Anggaran RPJMD s/d Tahun 2019 (%)	
						K	Rp	K	Rp	K	Rp	K	Rp	K	Rp	K	Rp	K	Rp
				kantor															
			24	Pemeliharaan rutin/berkala kendaraan dinas/operasional						1.336.600.000		102.497.932	0,00	7,67		102.497.932			
			26	Pemeliharaan rutin/berkala perlengkapan gedung kantor						1.600.000.000		208.746.016	0,00	13,05		208.746.016			
			28	Pemeliharaan rutin/berkala peralatan gedung kantor						440.000.000		16.089.000	0,00	3,66		16.089.000			
		<b>3</b>		<b>Program peningkatan disiplin aparatur</b>						<b>2.950.020.000</b>		<b>0</b>	<b>68,93</b>	<b>0,00</b>		<b>0</b>			
			2	Pengadaan pakaian dinas beserta perlengkapannya						1.678.500.000		0	66,09	0,00		0			
			5	Pengadaan pakaian khusus hari-hari tertentu						1.271.520.000		0	72,67	0,00		0			
		<b>5</b>		<b>Program peningkatan kapasitas sumber daya aparatur</b>						<b>4.766.250.000</b>		<b>1.315.213.800</b>	<b>65,26</b>	<b>27,59</b>		<b>1.315.213.800</b>			
			1	Pendidikan dan pelatihan formal						130.000.000		0	55,00	0,00		0			

No	Kode			Urusan/Bidang Urusan Pemerintahan Dan dan Program/Kegiatan	Indikator Kinerja Program/Kegiatan	Capaian Kinerja RPJMD pada tahun 2023 (Akhir Periode RPJMD)		Realisasi Capaian Kinerja RKPD s/d Tahun 2019		Target Kinerja Anggaran RKPD Tahun Berjalan yang dievaluasi Tahun 2019		Realisasi Capaian Kinerja & Anggaran RKPD yang dievaluasi (s/d TW 2 Tahun 2019)		Tingkat Capaian Kinerja & Realisasi Anggaran RKPD (%)		Realisasi Kinerja & Anggaran RKPD s/d Tahun 2019		Tingkat Capaian Kinerja & Realisasi Anggaran RPJMD s/d Tahun 2019 (%)	
						K	Rp	K	Rp	K	Rp	K	Rp	K	Rp	K	Rp	K	Rp
1	2			3	4	5	6	7		8		9		10		11			
			3	Bimbingan teknis implementasi peraturan perundang-undangan						1.376.500.000		0	55,00	0,00		0			
			4	Pendidikan dan Pelatihan Non Formal						3.259.750.000		1.315.213.800	70,00	40,35		1.315.213.800			
		6		<b>Program peningkatan pengembangan sistem pelaporan capaian kinerja dan keuangan</b>						<b>8.056.800.000</b>		<b>1.805.183.000</b>	<b>55,00</b>	<b>22,41</b>		<b>1.805.183.000</b>			
			1	Penyusunan laporan capaian kinerja dan ikhtisar realisasi kinerja SKPD						5.211.000.000		1.485.383.000	55,00	28,50		1.485.383.000			
			2	Penyusunan laporan keuangan semesteran						406.800.000		0	55,00	0,00		0			
			4	Penyusunan pelaporan keuangan akhir tahun						223.000.000		0	55,00	0,00		0			
			5	Penyusunan Renja, RKA dan Perubahan APBD						2.216.000.000		319.800.000	55,00	14,43		319.800.000			
		15		<b>Program Peningkatan Kapasitas Lembaga Perwakilan Rakyat</b>						<b>345.070.946.200</b>		<b>124.453.639.533</b>	<b>0,00</b>	<b>36,07</b>		<b>124.453.639.533</b>			

No	Kode			Urusan/Bidang Urusan Pemerintahan Dan dan Program/Kegiatan	Indikator Kinerja Program/Kegiatan	Capaian Kinerja RPJMD pada tahun 2023 (Akhir Periode RPJMD)		Realisasi Capaian Kinerja RKPD s/d Tahun 2019		Target Kinerja Anggaran RKPD Tahun Berjalan yang dievaluasi Tahun 2019		Realisasi Capaian Kinerja & Anggaran RKPD yang dievaluasi (s/d TW 2 Tahun 2019)		Tingkat Capaian Kinerja & Realisasi Anggaran RKPD (%)		Realisasi Kinerja & Anggaran RKPD s/d Tahun 2019		Tingkat Capaian Kinerja & Realisasi Anggaran RPJMD s/d Tahun 2019 (%)	
						K	Rp	K	Rp	K	Rp	K	Rp	K	Rp	K	Rp	K	Rp
				<b>Daerah</b>															
			1	Pembahasan rancangan peraturan daerah						6.408.713.200		783.159.900	0,00	12,22		783.159.900			
			2	Hearing/dialog dan koordinasi Pimpinan DPRP dengan pejabat pemerintah daerah dan tokoh masyarakat/tokoh agama						28.878.908.000		18.589.826.230	0,00	64,37		18.589.826.230			
			3	Rapat-rapat alat kelengkapan dewan						14.084.000.000		1.626.925.000	0,00	11,55		1.626.925.000			
			4	Rapat-rapat paripurna						7.756.000.000		1.636.167.000	0,00	21,10		1.636.167.000			
			5	Kegiatan reses						24.204.900.000		13.566.749.060	0,00	56,05		13.566.749.060			
			6	Kunjungan kerja pimpinan dan anggota DPRD dalam daerah						5.016.400.000		0	0,00	0,00		0			
			7	Peningkatan kapasitas pimpinan dan anggota DPRD						20.373.500.000		3.230.296.130	0,00	15,86		3.230.296.130			
			9	Peningkatan Peran dan Fungsi Pengawasan PERDASI/						50.260.000.000		21.417.900.000	0,00	42,61		21.417.900.000			

No	Kode			Urusan/Bidang Urusan Pemerintahan Dan dan Program/Kegiatan	Indikator Kinerja Program/Kegiatan	Capaian Kinerja RPJMD pada tahun 2023 (Akhir Periode RPJMD)		Realisasi Capaian Kinerja RKPD s/d Tahun 2019		Target Kinerja Anggaran RKPD Tahun Berjalan yang dievaluasi Tahun 2019		Realisasi Capaian Kinerja & Anggaran RKPD yang dievaluasi (s/d TW 2 Tahun 2019)		Tingkat Capaian Kinerja & Realisasi Anggaran RKPD (%)		Realisasi Kinerja & Anggaran RKPD s/d Tahun 2019		Tingkat Capaian Kinerja & Realisasi Anggaran RPJMD s/d Tahun 2019 (%)			
						K	Rp	K	Rp	K	Rp	K	Rp	K	Rp	K	Rp	K	Rp	K	Rp
				PERDASUS Provinsi Papua																	
			10	Hearing/ dialog dan Koordinasi Anggota DPRP dengan Pejabat Pemerintah daerah dan Tokoh masyarakat/ Tokoh Agama						50.319.800.000		25.457.000.000	0,00	50,59		25.457.000.000					
			11	Pelayanan Formal Pimpinan dan Anggota DPR Papua						36.652.500.000		10.736.144.671	0,00	29,29		10.736.144.671					
			14	Publikasi Kinerja Pimpinan dan Anggota DPR Papua						2.485.000.000		256.605.000	0,00	10,33		256.605.000					
			15	Rapat - Rapat Koordinasi Pimpinan dan Anggota DPR Papua						26.102.400.000		7.909.383.824	0,00	30,30		7.909.383.824					
			16	Peningkatan Peran dan Fungsi Serta Kinerja Kinerja Alat - Alat Kelengkapan Dewan						17.294.400.000		504.075.000	0,00	2,91		504.075.000					
			19	Peningkatan Ekonomi Kerakyatan Terhadap Kesejahteraan Masyarakat Papua						3.255.000.000		1.004.900.000	0,00	30,87		1.004.900.000					

No	Kode			Urusan/Bidang Urusan Pemerintahan Dan dan Program/Kegiatan	Indikator Kinerja Program/Kegiatan	Capaian Kinerja RPJMD pada tahun 2023 (Akhir Periode RPJMD)		Realisasi Capaian Kinerja RKPD s/d Tahun 2019		Target Kinerja Anggaran RKPD Tahun Berjalan yang dievaluasi Tahun 2019		Realisasi Capaian Kinerja & Anggaran RKPD yang dievaluasi (s/d TW 2 Tahun 2019)		Tingkat Capaian Kinerja & Realisasi Anggaran RKPD (%)		Realisasi Kinerja & Anggaran RKPD s/d Tahun 2019		Tingkat Capaian Kinerja & Realisasi Anggaran RPJMD s/d Tahun 2019 (%)			
						K	Rp	K	Rp	K	Rp	K	Rp	K	Rp	K	Rp	K	Rp	K	Rp
			21	Pelayanan Medical Check Up Pimpinan dan Anggota DPRP							690.000.000		245.000.000	0,00	35,51		245.000.000				
			23	Publik Hearing Rancangan Peraturan Perundang-Undangan							24.074.400.000		9.778.447.860	0,00	40,62		9.778.447.860				
			86	Penyusunan LKPJ Tahun 2017 dan Rencana Kerja Tahun 2018							2.404.000.000		14.700.000	0,00	0,61		14.700.000				
			88	Pengawasan Persiapan PON XX Tahun 2020							2.484.000.000		386.900.000	0,00	15,58		386.900.000				
			89	Pembahasan Rancangan peraturan daerah mengenai anggaran pendapatan dan belanja(APBD), perubahan APBD dan pertanggung jawaban APBD							9.963.200.000		4.018.350.000	0,00	40,33		4.018.350.000				
			91	Monitoning, Evaluasi dan Pengawasan Peraturan serta Kebijakan Lainnya							9.290.400.000		2.879.400.000	0,00	30,99		2.879.400.000				

No	Kode			Urusan/Bidang Urusan Pemerintahan Dan dan Program/Kegiatan	Indikator Kinerja Program/Kegiatan	Capaian Kinerja RPJMD pada tahun 2023 (Akhir Periode RPJMD)		Realisasi Capaian Kinerja RKPD s/d Tahun 2019		Target Kinerja Anggaran RKPD Tahun Berjalan yang dievaluasi Tahun 2019		Realisasi Capaian Kinerja & Anggaran RKPD yang dievaluasi (s/d TW 2 Tahun 2019)		Tingkat Capaian Kinerja & Realisasi Anggaran RKPD (%)		Realisasi Kinerja & Anggaran RKPD s/d Tahun 2019		Tingkat Capaian Kinerja & Realisasi Anggaran RPJMD s/d Tahun 2019 (%)	
						K	Rp	K	Rp	K	Rp	K	Rp	K	Rp	K	Rp	K	Rp
			99	Rapat ADPSI dan Rapat Forum Komunikasi Sekretaris DPRD Se Indonesia						3.073.425.000		411.709.858	0,00	13,40		411.709.858			
<b>44</b>	<b>4.1.08001</b>			<b>Badan Penghubung Daerah</b>						<b>2.000.000.000</b>		<b>988.402.575</b>	<b>0,00</b>	<b>49,42</b>		<b>988.402.575</b>			
		<b>1</b>		<b>Program Pelayanan Administrasi Perkantoran</b>						<b>1.349.137.500</b>		<b>941.654.715</b>	<b>0,00</b>	<b>69,80</b>		<b>941.654.715</b>			
			1	Penyediaan jasa surat menyurat						269.077.500		247.326.000	0,00	91,92		247.326.000			
			2	Penyediaan jasa komunikasi, sumber daya air dan listrik						307.700.000		245.838.715	0,00	79,90		245.838.715			
			8	Penyediaan jasa kebersihan kantor						39.660.000		39.600.000	0,00	99,85		39.600.000			
			9	Penyediaan jasa perbaikan peralatan kerja						113.500.000		56.423.000	0,00	49,71		56.423.000			
			10	Penyediaan alat tulis kantor						6.600.000		2.175.000	0,00	32,95		2.175.000			
			11	Penyediaan barang cetakan dan penggandaan						90.000.000		9.418.950	0,00	10,47		9.418.950			

No	Kode			Urusan/Bidang Urusan Pemerintahan Dan dan Program/Kegiatan	Indikator Kinerja Program/Kegiatan	Capaian Kinerja RPJMD pada tahun 2023 (Akhir Periode RPJMD)		Realisasi Capaian Kinerja RKPD s/d Tahun 2019		Target Kinerja Anggaran RKPD Tahun Berjalan yang dievaluasi Tahun 2019		Realisasi Capaian Kinerja & Anggaran RKPD yang dievaluasi (s/d TW 2 Tahun 2019)		Tingkat Capaian Kinerja & Realisasi Anggaran RKPD (%)		Realisasi Kinerja & Anggaran RKPD s/d Tahun 2019		Tingkat Capaian Kinerja & Realisasi Anggaran RPJMD s/d Tahun 2019 (%)	
						K	Rp	K	Rp	K	Rp	K	Rp	K	Rp	K	Rp	K	Rp
			12	Penyediaan komponen instalasi listrik/penerangan bangunan kantor						3.000.000		732.000	0,00	24,40		732.000			
			13	Penyediaan peralatan dan perlengkapan kantor						22.500.000		0	0,00	0,00		0			
			17	Penyediaan makanan dan minuman						180.000.000		92.982.950	0,00	51,66		92.982.950			
			18	Rapat-rapat kordinasi dan konsultasi ke luar daerah						291.600.000		227.658.100	0,00	78,07		227.658.100			
			19	Penyediaan Jasa Pengamanan						25.500.000		19.500.000	0,00	76,47		19.500.000			
		<b>2</b>		<b>Program peningkatan sarana dan prasarana aparatur</b>						<b>392.500.000</b>		<b>9.638.000</b>	<b>0,00</b>	<b>2,46</b>		<b>9.638.000</b>			
			5	Pengadaan kendaraan dinas/operasional						195.000.000		0	0,00	0,00		0			
			7	Pengadaan perlengkapan gedung kantor						6.000.000		0	0,00	0,00		0			
			9	Pengadaan peralatan gedung kantor						10.500.000		0	0,00	0,00		0			
			10	Pengadaan mebeleur						25.000.000		0	0,00	0,00		0			



No	Kode			Urusan/Bidang Urusan Pemerintahan Dan dan Program/Kegiatan	Indikator Kinerja Program/Kegiatan	Capaian Kinerja RPJMD pada tahun 2023 (Akhir Periode RPJMD)		Realisasi Capaian Kinerja RKPD s/d Tahun 2019		Target Kinerja Anggaran RKPD Tahun Berjalan yang dievaluasi Tahun 2019		Realisasi Capaian Kinerja & Anggaran RKPD yang dievaluasi (s/d TW 2 Tahun 2019)		Tingkat Capaian Kinerja & Realisasi Anggaran RKPD (%)		Realisasi Kinerja & Anggaran RKPD s/d Tahun 2019		Tingkat Capaian Kinerja & Realisasi Anggaran RPJMD s/d Tahun 2019 (%)	
						K	Rp	K	Rp	K	Rp	K	Rp	K	Rp	K	Rp	K	Rp
			22	Pemeliharaan rutin/berkala gedung kantor						60.000.000		0	0,00	0,00		0			
			23	Pemeliharaan rutin/berkala mobil jabatan						13.150.000		750.000	0,00	5,70		750.000			
			24	Pemeliharaan rutin/berkala kendaraan dinas/operasional						48.600.000		8.888.000	0,00	18,29		8.888.000			
			28	Pemeliharaan rutin/berkala peralatan gedung kantor						20.000.000		0	0,00	0,00		0			
			30	Rehabilitasi sedang/berat gedung kantor						14.250.000		0	0,00	0,00		0			
		<b>3</b>		<b>Program peningkatan disiplin aparatur</b>						<b>25.500.000</b>		<b>0</b>	<b>0,00</b>	<b>0,00</b>		<b>0</b>			
			2	Pengadaan pakaian dinas beserta perlengkapannya						8.500.000		0	0,00	0,00		0			
			4	Pengadaan pakaian KORPRI						8.500.000		0	0,00	0,00		0			
			5	Pengadaan pakaian khusus hari-hari tertentu						8.500.000		0	0,00	0,00		0			

No	Kode		Urusan/Bidang Urusan Pemerintahan Dan dan Program/Kegiatan	Indikator Kinerja Program/Kegiatan	Capaian Kinerja RPJMD pada tahun 2023 (Akhir Periode RPJMD)		Realisasi Capaian Kinerja RKPD s/d Tahun 2019		Target Kinerja Anggaran RKPD Tahun Berjalan yang dievaluasi Tahun 2019		Realisasi Capaian Kinerja & Anggaran RKPD yang dievaluasi (s/d TW 2 Tahun 2019)		Tingkat Capaian Kinerja & Realisasi Anggaran RKPD (%)		Realisasi Kinerja & Anggaran RKPD s/d Tahun 2019		Tingkat Capaian Kinerja & Realisasi Anggaran RPJMD s/d Tahun 2019 (%)	
					K	Rp	K	Rp	K	Rp	K	Rp	K	Rp	K	Rp	K	Rp
<b>1</b>	<b>2</b>		<b>3</b>	<b>4</b>	<b>5</b>		<b>6</b>		<b>7</b>		<b>8</b>		<b>9</b>		<b>10</b>		<b>11</b>	
		5		<b>Program peningkatan kapasitas sumber daya aparatur</b>						<b>58.000.000</b>		<b>0</b>	<b>0,00</b>	<b>0,00</b>		<b>0</b>		
		1		Pendidikan dan pelatihan formal						8.000.000		0	0,00	0,00		0		
		4		Pendidikan dan Pelatihan Non Formal						50.000.000		0	0,00	0,00		0		
		6		<b>Program peningkatan pengembangan sistem pelaporan capaian kinerja dan keuangan</b>						<b>10.100.000</b>		<b>0</b>	<b>0,00</b>	<b>0,00</b>		<b>0</b>		
		1		Penyusunan laporan capaian kinerja dan ikhtisar realisasi kinerja SKPD						1.200.000		0	0,00	0,00		0		
		2		Penyusunan laporan keuangan semesteran						2.400.000		0	0,00	0,00		0		
		3		Penyusunan pelaporan prognosis realisasi anggaran						1.200.000		0	0,00	0,00		0		
		4		Penyusunan pelaporan keuangan akhir tahun						2.000.000		0	0,00	0,00		0		
		5		Penyusunan Renja, RKA dan						3.300.000		0	0,00	0,00		0		

No	Kode			Urusan/Bidang Urusan Pemerintahan Dan dan Program/Kegiatan	Indikator Kinerja Program/Kegiatan	Capaian Kinerja RPJMD pada tahun 2023 (Akhir Periode RPJMD)		Realisasi Capaian Kinerja RKPD s/d Tahun 2019		Target Kinerja Anggaran RKPD Tahun Berjalan yang dievaluasi Tahun 2019		Realisasi Capaian Kinerja & Anggaran RKPD yang dievaluasi (s/d TW 2 Tahun 2019)		Tingkat Capaian Kinerja & Realisasi Anggaran RKPD (%)		Realisasi Kinerja & Anggaran RKPD s/d Tahun 2019		Tingkat Capaian Kinerja & Realisasi Anggaran RPJMD s/d Tahun 2019 (%)			
						K	Rp	K	Rp	K	Rp	K	Rp	K	Rp	K	Rp	K	Rp	K	Rp
				Perubahan APBD																	
		16		<b>Program peningkatan pelayanan kedinasan kepala daerah/wakil kepala daerah</b>						51.100.000		37.109.860	0,00	72,62		37.109.860					
			6	Koordinasi dengan pemerintah pusat dan pemerintah daerah lainnya						51.100.000		37.109.860	0,00	72,62		37.109.860					
		57		<b>Program Pembinaan dan Pengembangan Aparatur</b>						20.000.000		0	0,00	0,00		0					
			13	Pengembangan kualitas SDM Aparatur						5.000.000		0	0,00	0,00		0					
			34	Diklat Bahasa Inggris bagi Aparatur						5.000.000		0	0,00	0,00		0					
			89	Diklat Pengelolaan Aset Daerah						5.000.000		0	0,00	0,00		0					
			99	Diklat Perencanaan dan Penganggaran						5.000.000		0	0,00	0,00		0					
		61		<b>Program Pengembangan Penataan dan Pentas Anjungan</b>						30.700.000		0	0,00	0,00		0					

No	Kode			Urusan/Bidang Urusan Pemerintahan Dan dan Program/Kegiatan	Indikator Kinerja Program/Kegiatan	Capaian Kinerja RPJMD pada tahun 2023 (Akhir Periode RPJMD)		Realisasi Capaian Kinerja RKPD s/d Tahun 2019		Target Kinerja Anggaran RKPD Tahun Berjalan yang dievaluasi Tahun 2019		Realisasi Capaian Kinerja & Anggaran RKPD yang dievaluasi (s/d TW 2 Tahun 2019)		Tingkat Capaian Kinerja & Realisasi Anggaran RKPD (%)		Realisasi Kinerja & Anggaran RKPD s/d Tahun 2019		Tingkat Capaian Kinerja & Realisasi Anggaran RPJMD s/d Tahun 2019 (%)			
						K	Rp	K	Rp	K	Rp	K	Rp	K	Rp	K	Rp	K	Rp	K	Rp
			i	Promosi Budaya 5 Wilayah Adat Papua ditingkat Nasional/Internasional						2.000.000		0	0,00	0,00		0					
			2	Promosi Objek Wisata 5 Wilayah Adat Papua ditingkat Nasional/Internasional						2.000.000		0	0,00	0,00		0					
			3	Optimalisasi Pengelolaan Anjungan Daerah Papua di TMII sebaga Pusat Promosi Papua						2.000.000		0	0,00	0,00		0					
			4	Rapat Koordinasi dan Komunikasi dengan Kementerian/Lembaga atau Pemerintah Daerah dalam Rangka Kerjasama Daerah						22.000.000		0	0,00	0,00		0					
			5	Pembuatan Media Promosi tentang Potensi Sumber Daya Alam, Objek Pariwisata dan Budaya Papua						2.700.000		0	0,00	0,00		0					
		77		<b>Program Pembinaan Masyarakat dan</b>						<b>1.000.000</b>		<b>0</b>	<b>0,00</b>	<b>0,00</b>		<b>0</b>					

No	Kode			Urusan/Bidang Urusan Pemerintahan Dan dan Program/Kegiatan	Indikator Kinerja Program/Kegiatan	Capaian Kinerja RPJMD pada tahun 2023 (Akhir Periode RPJMD)		Realisasi Capaian Kinerja RKPD s/d Tahun 2019		Target Kinerja Anggaran RKPD Tahun Berjalan yang dievaluasi Tahun 2019		Realisasi Capaian Kinerja & Anggaran RKPD yang dievaluasi (s/d TW 2 Tahun 2019)		Tingkat Capaian Kinerja & Realisasi Anggaran RKPD (%)		Realisasi Kinerja & Anggaran RKPD s/d Tahun 2019		Tingkat Capaian Kinerja & Realisasi Anggaran RPJMD s/d Tahun 2019 (%)	
						K	Rp	K	Rp	K	Rp	K	Rp	K	Rp	K	Rp	K	Rp
<b>1</b>	<b>2</b>			<b>3</b>	<b>4</b>	<b>5</b>	<b>6</b>	<b>7</b>		<b>8</b>		<b>9</b>		<b>10</b>		<b>11</b>			
				<b>Kemahasiswaan</b>															
			1	Konsultasi dan Konsolidasi					1.000.000		0	0,00	0,00		0				
		<b>78</b>		<b>Program Pelayanan Informasi</b>					<b>61.962.500</b>		<b>0</b>	<b>0,00</b>	<b>0,00</b>		<b>0</b>				
			5	Penyebarluasan Informasi Pelaksanaan PON XX Tahun 2020 di Papua					35.000.000		0	0,00	0,00		0				
			13	Penyediaan Data dan Informasi Potensi Sumber Daya Alam, Pariwisata dan Budaya di Wilayah Adat Papua					10.000.000		0	0,00	0,00		0				
			15	Pengadaan dan Pengelolaan Jaringan Website/Internet					7.200.000		0	0,00	0,00		0				
			16	Strategi Komunikasi Terpadu dalam Rangka Penyebarluasan Informasi tentang Papua					9.762.500		0	0,00	0,00		0				
<b>45</b>	<b>4.1.11001</b>			<b>Sekretariat Majelis Rakyat Papua</b>					<b>251.000.000.000</b>		<b>37.641.414.133</b>	<b>42,66</b>	<b>15,00</b>		<b>37.641.414.133</b>				
		<b>1</b>		<b>Program Pelayanan Administrasi</b>					<b>10.596.294.625</b>		<b>764.905.215</b>	<b>19,86</b>	<b>7,22</b>		<b>764.905.215</b>				

No	Kode			Urusan/Bidang Urusan Pemerintahan Dan dan Program/Kegiatan	Indikator Kinerja Program/Kegiatan	Capaian Kinerja RPJMD pada tahun 2023 (Akhir Periode RPJMD)		Realisasi Capaian Kinerja RKPD s/d Tahun 2019		Target Kinerja Anggaran RKPD Tahun Berjalan yang dievaluasi Tahun 2019		Realisasi Capaian Kinerja & Anggaran RKPD yang dievaluasi (s/d TW 2 Tahun 2019)		Tingkat Capaian Kinerja & Realisasi Anggaran RKPD (%)		Realisasi Kinerja & Anggaran RKPD s/d Tahun 2019		Tingkat Capaian Kinerja & Realisasi Anggaran RPJMD s/d Tahun 2019 (%)			
						K	Rp	K	Rp	K	Rp	K	Rp	K	Rp	K	Rp	K	Rp	K	Rp
				<b>Perkantoran</b>																	
			1	Penyediaan jasa surat menyurat						835.400.000		201.300.000	55,00	24,10		201.300.000					
			2	Penyediaan jasa komunikasi, sumber daya air dan listrik						804.000.000		237.955.215	55,00	29,60		237.955.215					
			6	Penyediaan jasa pemeliharaan dan perizinan kendaraan dinas/operasional						32.002.500		0	55,00	0,00		0					
			8	Penyediaan jasa kebersihan kantor						1.415.500.000		0	55,00	0,00		0					
			10	Penyediaan alat tulis kantor						739.792.125		0	55,00	0,00		0					
			11	Penyediaan barang cetakan dan penggandaan						693.750.000		0	0,00	0,00		0					
			12	Penyediaan komponen instalasi listrik/penerangan bangunan kantor						40.750.000		0	0,00	0,00		0					
			15	Penyediaan bahan bacaan dan peraturan perundang-undangan						500.000.000		5.500.000	0,00	1,10		5.500.000					
			16	Penyediaan bahan logistik kantor						42.000.000		0	0,00	0,00		0					

No	Kode			Urusan/Bidang Urusan Pemerintahan Dan dan Program/Kegiatan	Indikator Kinerja Program/Kegiatan	Capaian Kinerja RPJMD pada tahun 2023 (Akhir Periode RPJMD)		Realisasi Capaian Kinerja RKPD s/d Tahun 2019		Target Kinerja Anggaran RKPD Tahun Berjalan yang dievaluasi Tahun 2019		Realisasi Capaian Kinerja & Anggaran RKPD yang dievaluasi (s/d TW 2 Tahun 2019)		Tingkat Capaian Kinerja & Realisasi Anggaran RKPD (%)		Realisasi Kinerja & Anggaran RKPD s/d Tahun 2019		Tingkat Capaian Kinerja & Realisasi Anggaran RPJMD s/d Tahun 2019 (%)	
						K	Rp	K	Rp	K	Rp	K	Rp	K	Rp	K	Rp	K	Rp
			17	Penyediaan makanan dan minuman						1.512.500.000		0	0,00	0,00		0			
			18	Rapat-rapat kordinasi dan konsultasi ke luar daerah						2.907.000.000		0	0,00	0,00		0			
			19	Penyediaan Jasa Pengamanan						1.073.600.000		320.150.000	0,00	29,82		320.150.000			
		<b>2</b>		<b>Program peningkatan sarana dan prasarana aparatur</b>						<b>34.140.158.100</b>		<b>71.361.600</b>	<b>0,00</b>	<b>0,21</b>		<b>71.361.600</b>			
			4	Pengadaan mobil jabatan						25.592.347.600		0	0,00	0,00		0			
			7	Pengadaan perlengkapan gedung kantor						3.500.000.000		0	0,00	0,00		0			
			9	Pengadaan peralatan gedung kantor						708.030.500		0	0,00	0,00		0			
			10	Pengadaan mebeleur						150.000.000		0	0,00	0,00		0			
			21	Pemeliharaan rutin/berkala rumah dinas						900.000.000		0	0,00	0,00		0			
			22	Pemeliharaan rutin/berkala gedung kantor						450.000.000		0	0,00	0,00		0			
			24	Pemeliharaan rutin/berkala						1.839.780.000		71.361.600	0,00	3,88		71.361.600			

No	Kode			Urusan/Bidang Urusan Pemerintahan Dan dan Program/Kegiatan	Indikator Kinerja Program/Kegiatan	Capaian Kinerja RPJMD pada tahun 2023 (Akhir Periode RPJMD)		Realisasi Capaian Kinerja RKPD s/d Tahun 2019		Target Kinerja Anggaran RKPD Tahun Berjalan yang dievaluasi Tahun 2019		Realisasi Capaian Kinerja & Anggaran RKPD yang dievaluasi (s/d TW 2 Tahun 2019)		Tingkat Capaian Kinerja & Realisasi Anggaran RKPD (%)		Realisasi Kinerja & Anggaran RKPD s/d Tahun 2019		Tingkat Capaian Kinerja & Realisasi Anggaran RPJMD s/d Tahun 2019 (%)			
						K	Rp	K	Rp	K	Rp	K	Rp	K	Rp	K	Rp	K	Rp	K	Rp
				kendaraan dinas/operasional																	
			26	Pemeliharaan rutin/berkala perlengkapan gedung kantor						750.000.000		0	0,00	0,00			0				
			29	Pemeliharaan rutin/berkala mebeleur						250.000.000		0	0,00	0,00			0				
		<b>3</b>		<b>Program peningkatan disiplin aparatur</b>						<b>1.151.000.000</b>		<b>0</b>	<b>0,00</b>	<b>0,00</b>			<b>0</b>				
			2	Pengadaan pakaian dinas beserta perlengkapannya						629.000.000		0	0,00	0,00			0				
			5	Pengadaan pakaian khusus hari-hari tertentu						522.000.000		0	0,00	0,00			0				
		<b>5</b>		<b>Program peningkatan kapasitas sumber daya aparatur</b>						<b>8.112.347.275</b>		<b>1.505.295.700</b>	<b>0,00</b>	<b>18,56</b>			<b>1.505.295.700</b>				
			1	Pendidikan dan pelatihan formal						505.000.000		0	0,00	0,00			0				
			4	Pendidikan dan Pelatihan Non Formal						7.607.347.275		1.505.295.700	0,00	19,79			1.505.295.700				
		<b>6</b>		<b>Program peningkatan pengembangan sistem pelaporan</b>						<b>958.000.000</b>		<b>0</b>	<b>0,00</b>	<b>0,00</b>			<b>0</b>				



No	Kode	Urusan/Bidang Urusan Pemerintahan Dan dan Program/Kegiatan	Indikator Kinerja Program/Kegiatan	Capaian Kinerja RPJMD pada tahun 2023 (Akhir Periode RPJMD)		Realisasi Capaian Kinerja RKPD s/d Tahun 2019		Target Kinerja Anggaran RKPD Tahun Berjalan yang dievaluasi Tahun 2019		Realisasi Capaian Kinerja & Anggaran RKPD yang dievaluasi (s/d TW 2 Tahun 2019)		Tingkat Capaian Kinerja & Realisasi Anggaran RKPD (%)		Realisasi Kinerja & Anggaran RKPD s/d Tahun 2019		Tingkat Capaian Kinerja & Realisasi Anggaran RPJMD s/d Tahun 2019 (%)	
				K	Rp	K	Rp	K	Rp	K	Rp	K	Rp	K	Rp	K	Rp
<b>1</b>	<b>2</b>	<b>3</b>	<b>4</b>	<b>5</b>	<b>6</b>	<b>7</b>	<b>8</b>	<b>9</b>	<b>10</b>	<b>11</b>							
			<b>capaian kinerja dan keuangan</b>														
			1	Penyusunan laporan capaian kinerja dan ikhtisar realisasi kinerja SKPD				120.000.000		0	0,00	0,00		0			
			2	Penyusunan laporan keuangan semesteran				203.000.000		0	0,00	0,00		0			
			3	Penyusunan pelaporan prognosis realisasi anggaran				209.000.000		0	0,00	0,00		0			
			4	Penyusunan pelaporan keuangan akhir tahun				246.000.000		0	0,00	0,00		0			
			5	Penyusunan Renja, RKA dan Perubahan APBD				180.000.000		0	0,00	0,00		0			
	<b>43</b>			<b>Program Peningkatan Kapasitas Lembaga MRP</b>				<b>196.042.200.000</b>		<b>35.299.851.618</b>	<b>53,55</b>	<b>18,01</b>		<b>35.299.851.618</b>			
			2	Pembahasan Rancangan Peraturan Daerah				18.572.000.000		2.129.000.000	55,00	11,46		2.129.000.000			
			3	Rapat-Rapat Alat Kelengkapan MRP				10.900.000.000		1.331.667.700	55,00	12,22		1.331.667.700			

No	Kode	Urusan/Bidang Urusan Pemerintahan Dan dan Program/Kegiatan	Indikator Kinerja Program/Kegiatan	Capaian Kinerja RPJMD pada tahun 2023 (Akhir Periode RPJMD)		Realisasi Capaian Kinerja RKPD s/d Tahun 2019		Target Kinerja Anggaran RKPD Tahun Berjalan yang dievaluasi Tahun 2019		Realisasi Capaian Kinerja & Anggaran RKPD yang dievaluasi (s/d TW 2 Tahun 2019)		Tingkat Capaian Kinerja & Realisasi Anggaran RKPD (%)		Realisasi Kinerja & Anggaran RKPD s/d Tahun 2019		Tingkat Capaian Kinerja & Realisasi Anggaran RPJMD s/d Tahun 2019 (%)			
				K	Rp	K	Rp	K	Rp	K	Rp	K	Rp	K	Rp	K	Rp	K	Rp
			4	Rapat-Rapat Pleno					7.659.000.000		1.368.000.000	55,00	17,86		1.368.000.000				
			5	Kegiatan Reses					29.339.200.000		6.925.719.974	60,00	23,61		6.925.719.974				
			7	Hearing/Dialog dan Koordinasi dengan Pejabat Pemerintah Daerah dan Tokoh Masyarakat/Tokoh Agama					33.480.000.000		4.030.000.000	55,00	12,04		4.030.000.000				
			8	Kunjungan Kerja Pimpinan dan Anggota MRP					62.956.000.000		9.428.079.144	55,00	14,98		9.428.079.144				
			12	Pelayanan Informal Pimpinan MRP					10.450.000.000		2.541.000.000	55,00	24,32		2.541.000.000				
			13	Peningkatan Kapasitas Pimpinan dan Anggota MRP					4.956.000.000		3.161.884.800	64,79	63,80		3.161.884.800				
			14	Panitia Khusus (PANSUS) Masalah-Masalah di Tanah Papua					8.730.000.000		1.414.900.000	0,00	16,21		1.414.900.000				
			15	Peningkatan Kinerja Alat Kelengkapan MRP					9.000.000.000		2.969.600.000	55,00	33,00		2.969.600.000				
<b>46</b>	<b>4.1.15001</b>			<b>Badan Pengembangan Sumber Daya Manusia</b>					<b>23.436.400.000</b>		<b>3.273.365.025</b>	<b>16,05</b>	<b>13,97</b>		<b>3.273.365.025</b>				

No	Kode		Urusan/Bidang Urusan Pemerintahan Dan dan Program/Kegiatan	Indikator Kinerja Program/Kegiatan	Capaian Kinerja RPJMD pada tahun 2023 (Akhir Periode RPJMD)		Realisasi Capaian Kinerja RKPD s/d Tahun 2019		Target Kinerja Anggaran RKPD Tahun Berjalan yang dievaluasi Tahun 2019		Realisasi Capaian Kinerja & Anggaran RKPD yang dievaluasi (s/d TW 2 Tahun 2019)		Tingkat Capaian Kinerja & Realisasi Anggaran RKPD (%)		Realisasi Kinerja & Anggaran RKPD s/d Tahun 2019		Tingkat Capaian Kinerja & Realisasi Anggaran RPJMD s/d Tahun 2019 (%)			
					K	Rp	K	Rp	K	Rp	K	Rp	K	Rp	K	Rp	K	Rp	K	Rp
		1		<b>Program Pelayanan Administrasi Perkantoran</b>						<b>729.600.000</b>		<b>146.554.545</b>	<b>20,27</b>	<b>20,09</b>		<b>146.554.545</b>				
		1		Penyediaan jasa surat menyurat						276.000.000		49.400.000	17,93	17,90		49.400.000				
		2		Penyediaan jasa komunikasi, sumber daya air dan listrik						300.000.000		58.754.545	20,00	19,58		58.754.545				
		8		Penyediaan jasa kebersihan kantor						153.600.000		38.400.000	25,00	25,00		38.400.000				
		<b>57</b>		<b>Program Pembinaan dan Pengembangan Aparatur</b>						<b>6.528.800.000</b>		<b>900.000.000</b>	<b>14,45</b>	<b>13,79</b>		<b>900.000.000</b>				
		18		Evaluasi Pasca Diklat Pim						300.000.000		0	1,23	0,00		0				
		34		Diklat Bahasa Inggris bagi Aparatur						200.000.000		0	0,00	0,00		0				
		56		Pengembangan Kapasitas SDM Aparatur						2.442.000.000		900.000.000	37,54	36,86		900.000.000				
		57		Pengembangan Kerjasama Penyelenggaraan Diklat						993.000.000		0	0,96	0,00		0				
		58		Penilaian Angka Kredit Jabatan Fungsional						250.000.000		0	0,67	0,00		0				

No	Kode			Urusan/Bidang Urusan Pemerintahan Dan dan Program/Kegiatan	Indikator Kinerja Program/Kegiatan	Capaian Kinerja RPJMD pada tahun 2023 (Akhir Periode RPJMD)		Realisasi Capaian Kinerja RKPD s/d Tahun 2019		Target Kinerja Anggaran RKPD Tahun Berjalan yang dievaluasi Tahun 2019		Realisasi Capaian Kinerja & Anggaran RKPD yang dievaluasi (s/d TW 2 Tahun 2019)		Tingkat Capaian Kinerja & Realisasi Anggaran RKPD (%)		Realisasi Kinerja & Anggaran RKPD s/d Tahun 2019		Tingkat Capaian Kinerja & Realisasi Anggaran RPJMD s/d Tahun 2019 (%)	
						K	Rp	K	Rp	K	Rp	K	Rp	K	Rp	K	Rp	K	Rp
1	2			3	4	5		6		7		8		9		10		11	
			87	Pengembangan Data dan Informasi Diklat						618.600.000		0	0,08	0,00		0			
			94	Diklat TOT Subtansi WI						400.000.000		0	0,38	0,00		0			
			95	Analisis Kebutuhan Diklat						200.000.000		0	0,65	0,00		0			
			96	Monitoring dan Evaluasi Penyelenggaraan Diklat						271.500.000		0	0,61	0,00		0			
			119	Perencanaan dan Pembinaan Diklat Aparatur						200.000.000		0	1,38	0,00		0			
			120	Pengembangan Standarisasi dan Sertifikasi Kompetensi ASN						224.900.000		0	0,40	0,00		0			
			126	Diklat Kepamongprajaan						428.800.000		0	0,71	0,00		0			
		<b>62</b>		<b>Program Pendidikan Kedinasan</b>						<b>16.178.000.000</b>		<b>2.226.810.480</b>	<b>16,51</b>	<b>13,76</b>		<b>2.226.810.480</b>			
			1	Diklat Pirm Tingkat III						4.494.000.000		891.850.000	20,27	19,85		891.850.000			
			5	Diklat Pirm Tingkat IV						4.146.000.000		760.760.480	18,83	18,35		760.760.480			
			8	Diklat Pirm Tingkat II						6.038.000.000		0	0,15	0,00		0			
			12	Diklat Prajabatan CPNS						300.000.000		232.500.000	79,46	77,50		232.500.000			

No	Kode			Urusan/Bidang Urusan Pemerintahan Dan dan Program/Kegiatan	Indikator Kinerja Program/Kegiatan	Capaian Kinerja RPJMD pada tahun 2023 (Akhir Periode RPJMD)		Realisasi Capaian Kinerja RKPD s/d Tahun 2019		Target Kinerja Anggaran RKPD Tahun Berjalan yang dievaluasi Tahun 2019		Realisasi Capaian Kinerja & Anggaran RKPD yang dievaluasi (s/d TW 2 Tahun 2019)		Tingkat Capaian Kinerja & Realisasi Anggaran RKPD (%)		Realisasi Kinerja & Anggaran RKPD s/d Tahun 2019		Tingkat Capaian Kinerja & Realisasi Anggaran RPJMD s/d Tahun 2019 (%)	
						K	Rp	K	Rp	K	Rp	K	Rp	K	Rp	K	Rp	K	Rp
1	2			3	4	5		6		7		8		9		10		11	
			13	Pelatihan Dasar CPNS							1.200.000.000		341.700.000	60,94	28,48		341.700.000		
47	4.1.18001			<b>Badan Penanggulangan Bencana Daerah</b>							<b>100.000.000</b>		<b>50.000.000</b>	<b>50,00</b>	<b>50,00</b>		<b>50.000.000</b>		
		1		<b>Program Pelayanan Administrasi Perkantoran</b>							<b>100.000.000</b>		<b>50.000.000</b>	<b>50,00</b>	<b>50,00</b>		<b>50.000.000</b>		
			2	Penyediaan jasa komunikasi, sumber daya air dan listrik							100.000.000		50.000.000	50,00	50,00		50.000.000		
				<b>PENGAWASAN</b>															
48	4.2.01001			<b>Inspektorat</b>							<b>20.500.000.000</b>		<b>2.726.769.753</b>	<b>29,60</b>	<b>13,30</b>		<b>2.726.769.753</b>		
		1		<b>Program Pelayanan Administrasi Perkantoran</b>							<b>1.911.065.720</b>		<b>985.178.242</b>	<b>48,21</b>	<b>51,55</b>		<b>985.178.242</b>		
			1	Penyediaan jasa surat menyurat							20.340.000		2.011.100	50,00	9,89		2.011.100		
			2	Penyediaan jasa komunikasi, sumber daya air dan listrik							39.935.720		255.000	50,00	0,64		255.000		

No	Kode			Urusan/Bidang Urusan Pemerintahan Dan dan Program/Kegiatan	Indikator Kinerja Program/Kegiatan	Capaian Kinerja RPJMD pada tahun 2023 (Akhir Periode RPJMD)		Realisasi Capaian Kinerja RKPD s/d Tahun 2019		Target Kinerja Anggaran RKPD Tahun Berjalan yang dievaluasi Tahun 2019		Realisasi Capaian Kinerja & Anggaran RKPD yang dievaluasi (s/d TW 2 Tahun 2019)		Tingkat Capaian Kinerja & Realisasi Anggaran RKPD (%)		Realisasi Kinerja & Anggaran RKPD s/d Tahun 2019		Tingkat Capaian Kinerja & Realisasi Anggaran RPJMD s/d Tahun 2019 (%)	
						K	Rp	K	Rp	K	Rp	K	Rp	K	Rp	K	Rp	K	Rp
1	2			3	4	5	6	7	8	9	10	11							
			6	Penyediaan jasa pemeliharaan dan perizinan kendaraan dinas/operasional				31.300.000		2.750.000	45,00	8,79		2.750.000					
			7	Penyediaan jasa administrasi keuangan				170.400.000		71.400.000	0,00	41,90		71.400.000					
			8	Penyediaan jasa kebersihan kantor				10.000.000		4.932.700	50,00	49,33		4.932.700					
			10	Penyediaan alat tulis kantor				300.000.000		189.344.000	50,00	63,11		189.344.000					
			11	Penyediaan barang cetakan dan penggandaan				151.150.000		17.347.750	18,57	11,48		17.347.750					
			15	Penyediaan bahan bacaan dan peraturan perundang-undangan				59.340.000		15.000.000	50,00	25,28		15.000.000					
			17	Penyediaan makanan dan minuman				110.400.000		41.445.365	50,00	37,54		41.445.365					
			18	Rapat-rapat kordinasi dan konsultasi ke luar daerah				1.000.200.000		631.692.327	60,00	63,16		631.692.327					
			19	Penyediaan Jasa Pengamanan				18.000.000		9.000.000	50,00	50,00		9.000.000					
		2		<b>Program peningkatan sarana dan prasarana aparatur</b>				<b>602.000.000</b>		<b>182.788.379</b>	<b>42,19</b>	<b>30,36</b>		<b>182.788.379</b>					

No	Kode			Urusan/Bidang Urusan Pemerintahan Dan dan Program/Kegiatan	Indikator Kinerja Program/Kegiatan	Capaian Kinerja RPJMD pada tahun 2023 (Akhir Periode RPJMD)		Realisasi Capaian Kinerja RKPD s/d Tahun 2019		Target Kinerja Anggaran RKPD Tahun Berjalan yang dievaluasi Tahun 2019		Realisasi Capaian Kinerja & Anggaran RKPD yang dievaluasi (s/d TW 2 Tahun 2019)		Tingkat Capaian Kinerja & Realisasi Anggaran RKPD (%)		Realisasi Kinerja & Anggaran RKPD s/d Tahun 2019		Tingkat Capaian Kinerja & Realisasi Anggaran RPJMD s/d Tahun 2019 (%)	
						K	Rp	K	Rp	K	Rp	K	Rp	K	Rp	K	Rp	K	Rp
			21	Pemeliharaan rutin/berkala rumah dinas						85.000.000		0	50,00	0,00		0			
			24	Pemeliharaan rutin/berkala kendaraan dinas/operasional						470.200.000		163.912.599	40,00	34,86		163.912.599			
			28	Pemeliharaan rutin/berkala peralatan gedung kantor						46.800.000		18.875.780	50,00	40,33		18.875.780			
		<b>3</b>		<b>Program peningkatan disiplin aparatur</b>						<b>225.000.000</b>		<b>0</b>	<b>50,00</b>	<b>0,00</b>		<b>0</b>			
			2	Pengadaan pakaian dinas beserta perlengkapannya						225.000.000		0	50,00	0,00		0			
		<b>5</b>		<b>Program peningkatan kapasitas sumber daya aparatur</b>						<b>352.100.000</b>		<b>119.350.000</b>	<b>37,67</b>	<b>33,90</b>		<b>119.350.000</b>			
			1	Pendidikan dan pelatihan formal						262.100.000		50.000.000	30,00	19,08		50.000.000			
			4	Pendidikan dan Pelatihan Non Formal						90.000.000		69.350.000	60,00	77,06		69.350.000			
		<b>6</b>		<b>Program peningkatan pengembangan sistem pelaporan</b>						<b>78.350.000</b>		<b>25.676.800</b>	<b>42,38</b>	<b>32,77</b>		<b>25.676.800</b>			

No	Kode			Urusan/Bidang Urusan Pemerintahan Dan dan Program/Kegiatan	Indikator Kinerja Program/Kegiatan	Capaian Kinerja RPJMD pada tahun 2023 (Akhir Periode RPJMD)		Realisasi Capaian Kinerja RKPD s/d Tahun 2019		Target Kinerja Anggaran RKPD Tahun Berjalan yang dievaluasi Tahun 2019		Realisasi Capaian Kinerja & Anggaran RKPD yang dievaluasi (s/d TW 2 Tahun 2019)		Tingkat Capaian Kinerja & Realisasi Anggaran RKPD (%)		Realisasi Kinerja & Anggaran RKPD s/d Tahun 2019		Tingkat Capaian Kinerja & Realisasi Anggaran RPJMD s/d Tahun 2019 (%)	
						K	Rp	K	Rp	K	Rp	K	Rp	K	Rp	K	Rp	K	Rp
<b>1</b>	<b>2</b>			<b>3</b>	<b>4</b>	<b>5</b>	<b>6</b>	<b>7</b>		<b>8</b>		<b>9</b>		<b>10</b>		<b>11</b>			
				<b>capaian kinerja dan keuangan</b>															
			1	Penyusunan laporan capaian kinerja dan ikhtisar realisasi kinerja SKPD						43.200.000		11.327.100	30,00	26,22		11.327.100			
			2	Penyusunan laporan keuangan semesteran						9.600.000		4.817.000	70,00	50,18		4.817.000			
			4	Penyusunan pelaporan keuangan akhir tahun						7.250.000		4.627.000	50,00	63,82		4.627.000			
			5	Penyusunan Renja, RKA dan Perubahan APBD						18.300.000		4.905.700	54,10	26,81		4.905.700			
		<b>21</b>		<b>Program peningkatan profesionalisme tenaga pemeriksa dan aparatur pengawasan</b>						<b>1.896.500.000</b>		<b>131.323.932</b>	<b>17,09</b>	<b>6,92</b>		<b>131.323.932</b>			
			3	Diklat sertifikasi jabatan fungsional bagi aparatur						504.900.000		65.138.000	40,00	12,90		65.138.000			
			4	Diklat Pengembangan Profesi Pengawasan						1.221.000.000		52.193.132	10,00	4,27		52.193.132			



No	Kode			Urusan/Bidang Urusan Pemerintahan Dan dan Program/Kegiatan	Indikator Kinerja Program/Kegiatan	Capaian Kinerja RPJMD pada tahun 2023 (Akhir Periode RPJMD)		Realisasi Capaian Kinerja RKPD s/d Tahun 2019		Target Kinerja Anggaran RKPD Tahun Berjalan yang dievaluasi Tahun 2019		Realisasi Capaian Kinerja & Anggaran RKPD yang dievaluasi (s/d TW 2 Tahun 2019)		Tingkat Capaian Kinerja & Realisasi Anggaran RKPD (%)		Realisasi Kinerja & Anggaran RKPD s/d Tahun 2019		Tingkat Capaian Kinerja & Realisasi Anggaran RPJMD s/d Tahun 2019 (%)			
						K	Rp	K	Rp	K	Rp	K	Rp	K	Rp	K	Rp	K	Rp	K	Rp
			7	Pelatihan Peningkatan Kapasitas Inspektorat							170.600.000			13.992.800	0,00	8,20			13.992.800		
		24		<b>Program mengintensifkan penanganan pengaduan masyarakat</b>							<b>1.208.750.000</b>			<b>202.150.000</b>	<b>25,04</b>	<b>16,72</b>			<b>202.150.000</b>		
			2	Penanganan kasus pengaduan masyarakat/ Non PKPT di Lingkungan Pemerintah Daerah							1.208.750.000			202.150.000	25,04	16,72			202.150.000		
		29		<b>Program Peningkatan Pengawasan dan Akuntabilitas Aparatur</b>							<b>8.791.250.000</b>			<b>924.180.000</b>	<b>22,34</b>	<b>10,51</b>			<b>924.180.000</b>		
			1	Pemeriksaan Reguler sesuai PKPT							8.095.450.000			924.180.000	24,26	11,42			924.180.000		
			6	Pemeriksaan Dana Otonomi Khusus (OTSUS)							695.800.000			0	0,00	0,00			0		
		58		<b>Program Peningkatan Kinerja Pengawasan Penyelenggaraan Pemerintahan dan Pembangunan</b>							<b>5.434.984.280</b>			<b>156.122.400</b>	<b>37,24</b>	<b>2,87</b>			<b>156.122.400</b>		

No	Kode			Urusan/Bidang Urusan Pemerintahan Dan dan Program/Kegiatan	Indikator Kinerja Program/Kegiatan	Capaian Kinerja RPJMD pada tahun 2023 (Akhir Periode RPJMD)		Realisasi Capaian Kinerja RKPD s/d Tahun 2019		Target Kinerja Anggaran RKPD Tahun Berjalan yang dievaluasi Tahun 2019		Realisasi Capaian Kinerja & Anggaran RKPD yang dievaluasi (s/d TW 2 Tahun 2019)		Tingkat Capaian Kinerja & Realisasi Anggaran RKPD (%)		Realisasi Kinerja & Anggaran RKPD s/d Tahun 2019		Tingkat Capaian Kinerja & Realisasi Anggaran RPJMD s/d Tahun 2019 (%)			
						K	Rp	K	Rp	K	Rp	K	Rp	K	Rp	K	Rp	K	Rp	K	Rp
1			1	Pemantauan Tindak Lanjut Hasil Pemeriksaan Inspektorat Provinsi Papua, Inspektorat Jenderal Departemen dan BPK RI						1.108.800.000		46.700.000	32,75	4,21		46.700.000					
			7	Tuntutan perbendaharaan ganti rugi keuangan dan barang daerah						275.830.000		1.620.000	0,18	0,59		1.620.000					
			9	Pemutakhiran Data Tindak Lanjut Hasil Pemeriksaan Ke Dalam Aplikasi SIM HP						241.700.000		0	5,70	0,00		0					
			10	Monitoring Pelaksanaan Sistem Pengendalian Intern Pemerintah (SPIP)						944.759.280		12.629.700	33,08	1,34		12.629.700					
			14	Rapat Koordinasi Pengawasan Nasional						356.550.000		0	0,00	0,00		0					
			15	Pemutakhiran Data Tindak Lanjut Hasil Pemeriksaan Tingkat Regional dan Provinsi						1.107.425.000		0	70,00	0,00		0					
			16	Forum SKPD Tingkat Provinsi						640.800.000		0	39,95	0,00		0					

No	Kode			Urusan/Bidang Urusan Pemerintahan Dan dan Program/Kegiatan	Indikator Kinerja Program/Kegiatan	Capaian Kinerja RPJMD pada tahun 2023 (Akhir Periode RPJMD)		Realisasi Capaian Kinerja RKPD s/d Tahun 2019		Target Kinerja Anggaran RKPD Tahun Berjalan yang dievaluasi Tahun 2019		Realisasi Capaian Kinerja & Anggaran RKPD yang dievaluasi (s/d TW 2 Tahun 2019)		Tingkat Capaian Kinerja & Realisasi Anggaran RKPD (%)		Realisasi Kinerja & Anggaran RKPD s/d Tahun 2019		Tingkat Capaian Kinerja & Realisasi Anggaran RPJMD s/d Tahun 2019 (%)	
						K	Rp	K	Rp	K	Rp	K	Rp	K	Rp	K	Rp	K	Rp
17				Operasionalisasi Unit Sapu Bersih Pungutan Liar (SABER PUNGLI)						500.000.000		92.070.700	50,00	18,41		92.070.700			
18				Pengelolaan LHKPN						126.000.000		3.102.000	8,25	2,46		3.102.000			
19				Monitoring dan Evaluasi Laporan Gratifikasi						133.120.000		0	31,71	0,00		0			
				<b>PERENCANAAN</b>															
49	4.3.01001			<b>Badan Perencanaan Pembangunan Daerah</b>						<b>49.467.000.000</b>		<b>12.884.082.108</b>	<b>28,50</b>	<b>26,05</b>		<b>12.884.082.108</b>			
		1		<b>Program Pelayanan Administrasi Perkantoran</b>						<b>3.561.597.000</b>		<b>1.260.182.863</b>	<b>32,35</b>	<b>35,38</b>		<b>1.260.182.863</b>			
			1	Penyediaan jasa surat menyurat						68.097.000		28.072.000	0,44	41,22		28.072.000			
			8	Penyediaan jasa kebersihan kantor						30.000.000		0	0,00	0,00		0			
			10	Penyediaan alat tulis kantor						300.000.000		150.000.000	0,00	50,00		150.000.000			
			11	Penyediaan barang cetakan dan penggandaan						200.000.000		0	0,00	0,00		0			

No	Kode			Urusan/Bidang Urusan Pemerintahan Dan dan Program/Kegiatan	Indikator Kinerja Program/Kegiatan	Capaian Kinerja RPJMD pada tahun 2023 (Akhir Periode RPJMD)		Realisasi Capaian Kinerja RKPD s/d Tahun 2019		Target Kinerja Anggaran RKPD Tahun Berjalan yang dievaluasi Tahun 2019		Realisasi Capaian Kinerja & Anggaran RKPD yang dievaluasi (s/d TW 2 Tahun 2019)		Tingkat Capaian Kinerja & Realisasi Anggaran RKPD (%)		Realisasi Kinerja & Anggaran RKPD s/d Tahun 2019		Tingkat Capaian Kinerja & Realisasi Anggaran RPJMD s/d Tahun 2019 (%)			
						K	Rp	K	Rp	K	Rp	K	Rp	K	Rp	K	Rp	K	Rp	K	Rp
1	2			3	4	5	6	7	8	9	10	11									
			15	Penyediaan bahan bacaan dan peraturan perundang-undangan						30.000.000		12.375.000	50,00	41,25		12.375.000					
			17	Penyediaan makanan dan minuman						1.000.000.000		267.819.800	17,00	26,78		267.819.800					
			18	Rapat-rapat kordinasi dan konsultasi ke luar daerah						1.933.500.000		801.916.063	50,00	41,47		801.916.063					
		2		<b>Program peningkatan sarana dan prasarana aparatur</b>						<b>2.695.503.000</b>		<b>435.750.000</b>	<b>24,86</b>	<b>16,17</b>		<b>435.750.000</b>					
			3	Pembangunan gedung kantor						802.903.000		0	0,00	0,00		0					
			24	Pemeliharaan rutin/berkala kendaraan dinas/operasional						750.000.000		111.750.000	46,00	14,90		111.750.000					
			26	Pemeliharaan rutin/berkala perlengkapan gedung kantor						817.600.000		0	0,00	0,00		0					
			46	Sewa gedung						325.000.000		324.000.000	100,00	99,69		324.000.000					
		6		<b>Program peningkatan pengembangan sistem pelaporan capaian kinerja dan keuangan</b>						<b>200.000.000</b>		<b>0</b>	<b>0,00</b>	<b>0,00</b>		<b>0</b>					
			2	Penyusunan laporan keuangan						100.000.000		0	0,00	0,00		0					

No	Kode			Urusan/Bidang Urusan Pemerintahan Dan dan Program/Kegiatan	Indikator Kinerja Program/Kegiatan	Capaian Kinerja RPJMD pada tahun 2023 (Akhir Periode RPJMD)		Realisasi Capaian Kinerja RKPD s/d Tahun 2019		Target Kinerja Anggaran RKPD Tahun Berjalan yang dievaluasi Tahun 2019		Realisasi Capaian Kinerja & Anggaran RKPD yang dievaluasi (s/d TW 2 Tahun 2019)		Tingkat Capaian Kinerja & Realisasi Anggaran RKPD (%)		Realisasi Kinerja & Anggaran RKPD s/d Tahun 2019		Tingkat Capaian Kinerja & Realisasi Anggaran RPJMD s/d Tahun 2019 (%)			
						K	Rp	K	Rp	K	Rp	K	Rp	K	Rp	K	Rp	K	Rp	K	Rp
				semesteran																	
			4	Penyusunan pelaporan keuangan akhir tahun						100.000.000		0	0,00	0,00		0					
		<b>15</b>		<b>Program Pengembangan data/informasi</b>						<b>5.798.750.000</b>		<b>1.846.044.760</b>	<b>36,92</b>	<b>31,84</b>		<b>1.846.044.760</b>					
			4	Peningkatan Kapasitas Kelembagaan Pusat Data dan Analisa Pembangunan						350.000.000		112.015.100	50,00	32,00		112.015.100					
			5	Sistem Manajemen Pengelolaan Data dan Analisa Pembangunan						948.750.000		210.448.300	29,03	22,18		210.448.300					
			6	Peningkatan pelayanan informasi dan komunikasi pembangunan						350.000.000		27.185.800	28,57	7,77		27.185.800					
			9	Peningkatan Kapasitas LPSE						1.000.000.000		949.500.000	55,07	94,95		949.500.000					
			10	Peningkatan Jaringan dan Jasa Layanan SPSE						1.000.000.000		0	32,54	0,00		0					
			12	Pengembangan Registrasi dan Verifikasi Pengguna SPSE						750.000.000		138.824.460	31,32	18,51		138.824.460					

No	Kode			Urusan/Bidang Urusan Pemerintahan Dan dan Program/Kegiatan	Indikator Kinerja Program/Kegiatan	Capaian Kinerja RPJMD pada tahun 2023 (Akhir Periode RPJMD)		Realisasi Capaian Kinerja RKPD s/d Tahun 2019		Target Kinerja Anggaran RKPD Tahun Berjalan yang dievaluasi Tahun 2019		Realisasi Capaian Kinerja & Anggaran RKPD yang dievaluasi (s/d TW 2 Tahun 2019)		Tingkat Capaian Kinerja & Realisasi Anggaran RKPD (%)		Realisasi Kinerja & Anggaran RKPD s/d Tahun 2019		Tingkat Capaian Kinerja & Realisasi Anggaran RPJMD s/d Tahun 2019 (%)			
						K	Rp	K	Rp	K	Rp	K	Rp	K	Rp	K	Rp	K	Rp	K	Rp
			13	Pendampingan dan Layanan Pengguna SPSE (VENDOR)						500.000.000		0	0,00	0,00		0					
			14	Pelaksanaan Administrasi Sistem Elektronik						500.000.000		72.026.000	18,54	14,41		72.026.000					
			15	Pelatihan/Sosialisasi Aparatur dan Vendor						400.000.000		336.045.100	96,75	84,01		336.045.100					
		<b>17</b>		<b>Program Pengembangan Kawasan</b>						<b>1.000.000.000</b>		<b>383.595.900</b>	<b>49,79</b>	<b>38,36</b>		<b>383.595.900</b>					
			32	Perencanaan Program Pengembangan Kawasan dan Penataan Ruang						500.000.000		155.165.800	49,58	31,03		155.165.800					
			33	Koordinasi Perencanaan Pengembangan Wilayah						250.000.000		116.566.100	50,00	46,63		116.566.100					
			41	Pengembangan Kapasitas Perencana Pengembangan Wilayah						250.000.000		111.864.000	50,00	44,75		111.864.000					
		<b>20</b>		<b>Program Peningkatan Kapasitas Kelembagaan Perencanaan Pembangunan Daerah</b>						<b>0</b>		<b>0</b>	<b>0,00</b>	<b>0,00</b>		<b>0</b>					

No	Kode			Urusan/Bidang Urusan Pemerintahan Dan dan Program/Kegiatan	Indikator Kinerja Program/Kegiatan	Capaian Kinerja RPJMD pada tahun 2023 (Akhir Periode RPJMD)		Realisasi Capaian Kinerja RKPD s/d Tahun 2019		Target Kinerja Anggaran RKPD Tahun Berjalan yang dievaluasi Tahun 2019		Realisasi Capaian Kinerja & Anggaran RKPD yang dievaluasi (s/d TW 2 Tahun 2019)		Tingkat Capaian Kinerja & Realisasi Anggaran RKPD (%)		Realisasi Kinerja & Anggaran RKPD s/d Tahun 2019		Tingkat Capaian Kinerja & Realisasi Anggaran RPJMD s/d Tahun 2019 (%)	
						K	Rp	K	Rp	K	Rp	K	Rp	K	Rp	K	Rp	K	Rp
1	2			3	4	5		6		7		8		9		10		11	
			4	Pelatihan Penyusunan Renstra Bagi Aparatur Bappeda Provinsi Papua						0		0	0,00	0,00		0			
		21		<b>Program Perencanaan Pembangunan Daerah</b>						<b>27.911.150.000</b>		<b>7.518.649.242</b>	<b>29,19</b>	<b>26,94</b>		<b>7.518.649.242</b>			
			37	Asistensi Musrenbang Kabupaten/Kota Dalam Rangka Penjaringan Asmara						1.000.000.000		995.597.800	100,00	99,56		995.597.800			
			38	Musyawarah Perencanaan Pembangunan Daerah Provinsi Papua (MUSRENBANGDA)						1.000.000.000		992.518.842	100,00	99,25		992.518.842			
			39	Musyawarah Perencanaan Pembangunan Nasional (MUSRENBANGNAS)						1.000.000.000		991.387.251	100,00	99,14		991.387.251			
			40	Penyusunan Rencana Kerja Pemerintah Daerah (RKPD) Provinsi Papua						1.150.000.000		487.207.061	14,78	42,37		487.207.061			
			43	Koordinasi Perencanaan Internal Bappeda						500.000.000		201.553.000	50,00	40,31		201.553.000			

No	Kode			Urusan/Bidang Urusan Pemerintahan Dan dan Program/Kegiatan	Indikator Kinerja Program/Kegiatan	Capaian Kinerja RPJMD pada tahun 2023 (Akhir Periode RPJMD)		Realisasi Capaian Kinerja RKPD s/d Tahun 2019		Target Kinerja Anggaran RKPD Tahun Berjalan yang dievaluasi Tahun 2019		Realisasi Capaian Kinerja & Anggaran RKPD yang dievaluasi (s/d TW 2 Tahun 2019)		Tingkat Capaian Kinerja & Realisasi Anggaran RKPD (%)		Realisasi Kinerja & Anggaran RKPD s/d Tahun 2019		Tingkat Capaian Kinerja & Realisasi Anggaran RPJMD s/d Tahun 2019 (%)	
						K	Rp	K	Rp	K	Rp	K	Rp	K	Rp	K	Rp	K	Rp
1	2			3	4	5	6	7		8		9		10		11			
			44	Penyusunan Dokumen Perencanaan Internal Bappeda					694.150.000		18.000.000	4,68	2,59		18.000.000				
			46	Penyusunan Laporan Keterangan Pertanggungjawaban (LKPJ) Gubernur Provinsi Papua					1.170.000.000		142.993.200	0,94	12,22		142.993.200				
			49	Pembahasan URD/RD Otsus Provinsi Papua					1.500.000.000		0	0,00	0,00		0				
			52	Peningkatan Pengendalian Administrasi Program Pembangunan					250.000.000		96.231.000	47,60	38,49		96.231.000				
			55	Peningkatan dan Asistensi Pelaporan Pembangunan					250.000.000		65.363.800	50,00	26,15		65.363.800				
			57	Penyusunan Laporan Pelaksanaan Pembangunan Otonomi Khusus di Provinsi Papua					400.000.000		136.198.500	19,52	34,05		136.198.500				
			60	Asistensi Monitoring dan Pelaporan Pembangunan Daerah					250.000.000		45.215.700	36,04	18,49		45.215.700				



No	Kode			Urusan/Bidang Urusan Pemerintahan Dan dan Program/Kegiatan	Indikator Kinerja Program/Kegiatan	Capaian Kinerja RPJMD pada tahun 2023 (Akhir Periode RPJMD)		Realisasi Capaian Kinerja RKPD s/d Tahun 2019		Target Kinerja Anggaran RKPD Tahun Berjalan yang dievaluasi Tahun 2019		Realisasi Capaian Kinerja & Anggaran RKPD yang dievaluasi (s/d TW 2 Tahun 2019)		Tingkat Capaian Kinerja & Realisasi Anggaran RKPD (%)		Realisasi Kinerja & Anggaran RKPD s/d Tahun 2019		Tingkat Capaian Kinerja & Realisasi Anggaran RPJMD s/d Tahun 2019 (%)			
						K	Rp	K	Rp	K	Rp	K	Rp	K	Rp	K	Rp	K	Rp	K	Rp
			61	Pelaksanaan Monitoring Kolaborasi Kegiatan Pembangunan OTSUS dan APBD Provinsi Papua							4.250.000.000		157.978.200	27,15	3,72		157.978.200				
			66	Koordinasi Pengendalian dan Evaluasi Program Pembangunan							500.000.000		182.437.100	8,00	36,49		182.437.100				
			160	pelaksanaan pengendalian program dan kegiatan APBD Provinsi Papua							817.000.000		66.795.600	7,92	8,18		66.795.600				
			166	Pengembangan Sistem dan Kelembagaan Generasi Emas dan Keluarga Sejahtera (BANGGA PAPUA)							7.000.000.000		1.161.077.135	13,88	16,59		1.161.077.135				
			170	Rapat Koordinasi Teknis Perencanaan							1.500.000.000		1.411.175.853	100,00	94,08		1.411.175.853				
			171	Fasilitasi Penyusunan Dana Alokasi Khusus Provinsi Papua							500.000.000		87.847.800	27,50	17,57		87.847.800				
			182	Musrenbang Otsus di 5 Wilayah Adat Provinsi Papua							2.000.000.000		0	0,00	0,00		0				

No	Kode			Urusan/Bidang Urusan Pemerintahan Dan dan Program/Kegiatan	Indikator Kinerja Program/Kegiatan	Capaian Kinerja RPJMD pada tahun 2023 (Akhir Periode RPJMD)		Realisasi Capaian Kinerja RKPD s/d Tahun 2019		Target Kinerja Anggaran RKPD Tahun Berjalan yang dievaluasi Tahun 2019		Realisasi Capaian Kinerja & Anggaran RKPD yang dievaluasi (s/d TW 2 Tahun 2019)		Tingkat Capaian Kinerja & Realisasi Anggaran RKPD (%)		Realisasi Kinerja & Anggaran RKPD s/d Tahun 2019		Tingkat Capaian Kinerja & Realisasi Anggaran RPJMD s/d Tahun 2019 (%)			
						K	Rp	K	Rp	K	Rp	K	Rp	K	Rp	K	Rp	K	Rp	K	Rp
			183	Peningkatan Pelayanan Administrasi Umum dan Kepegawaian Bappeda						250.000.000		121.375.000	50,00	48,55		121.375.000					
			184	Peningkatan Pelayanan Administrasi Keuangan dan Perlengkapan Bappeda						250.000.000		23.950.000	15,00	9,58		23.950.000					
			185	Koordinasi Perencanaan Program Bappeda						250.000.000		86.122.400	50,00	34,45		86.122.400					
			186	Evaluasi Dokumen Perencanaan Tahunan di Provinsi Papua						430.000.000		0	0,00	0,00		0					
			187	Kegiatan Evaluasi Penyelenggaraan Pelaksanaan Gerbangmas Hasrat Papua						1.000.000.000		46.624.000	11,61	4,66		46.624.000					
		<b>22</b>		<b>Program Perencanaan Pembangunan Ekonomi</b>						<b>3.150.000.000</b>		<b>571.952.793</b>	<b>14,75</b>	<b>18,16</b>		<b>571.952.793</b>					
			65	Koordinasi Perencanaan Pembangunan Bidang Ekonomi						500.000.000		90.756.775	29,74	18,15		90.756.775					

No	Kode			Urusan/Bidang Urusan Pemerintahan Dan dan Program/Kegiatan	Indikator Kinerja Program/Kegiatan	Capaian Kinerja RPJMD pada tahun 2023 (Akhir Periode RPJMD)		Realisasi Capaian Kinerja RKPD s/d Tahun 2019		Target Kinerja Anggaran RKPD Tahun Berjalan yang dievaluasi Tahun 2019		Realisasi Capaian Kinerja & Anggaran RKPD yang dievaluasi (s/d TW 2 Tahun 2019)		Tingkat Capaian Kinerja & Realisasi Anggaran RKPD (%)		Realisasi Kinerja & Anggaran RKPD s/d Tahun 2019		Tingkat Capaian Kinerja & Realisasi Anggaran RPJMD s/d Tahun 2019 (%)			
						K	Rp	K	Rp	K	Rp	K	Rp	K	Rp	K	Rp	K	Rp	K	Rp
			67	Koordinasi Urusan Wajib Sub Bidang Dunia Usaha, Investasi dan Keuangan							250.000.000		109.254.960	50,00	43,70		109.254.960				
			70	Penyusunan Buku Indikator Data Pembangunan dan Analisis Makro Ekonomi Provinsi Papua							400.000.000		30.435.300	7,77	7,61		30.435.300				
			73	Koordinasi Urusan Wajib Sub Bidang Perindustrian, Perdagangan, Pariwisata							250.000.000		73.159.200	0,00	29,26		73.159.200				
			113	Koordinasi Perencanaan Sektor Pertanian							250.000.000		135.944.800	51,40	54,38		135.944.800				
			132	Kajian Investasi dan Penyertaan Modal Daerah							500.000.000		0	0,00	0,00		0				
			133	Kegiatan Evaluasi Penyelenggaraan Pelaksanaan PROSPEK							1.000.000.000		132.401.758	3,15	13,24		132.401.758				
		<b>23</b>		<b>Program Perencanaan Sosial dan Budaya</b>							<b>2.150.000.000</b>		<b>389.480.450</b>	<b>23,14</b>	<b>18,12</b>		<b>389.480.450</b>				
			79	fasilitasi perencanaan Bidang Sosial							500.000.000		197.407.600	50,00	39,48		197.407.600				

No	Kode			Urusan/Bidang Urusan Pemerintahan Dan dan Program/Kegiatan	Indikator Kinerja Program/Kegiatan	Capaian Kinerja RPJMD pada tahun 2023 (Akhir Periode RPJMD)		Realisasi Capaian Kinerja RKPD s/d Tahun 2019		Target Kinerja Anggaran RKPD Tahun Berjalan yang dievaluasi Tahun 2019		Realisasi Capaian Kinerja & Anggaran RKPD yang dievaluasi (s/d TW 2 Tahun 2019)		Tingkat Capaian Kinerja & Realisasi Anggaran RKPD (%)		Realisasi Kinerja & Anggaran RKPD s/d Tahun 2019		Tingkat Capaian Kinerja & Realisasi Anggaran RPJMD s/d Tahun 2019 (%)	
						K	Rp	K	Rp	K	Rp	K	Rp	K	Rp	K	Rp	K	Rp
				Budaya															
			84	Koordinasi perencanaan pembangunan Pendidikan, Kebudayaan, dan Pemuda						250.000.000		54.221.200	31,38	21,69		54.221.200			
			88	Fasilitasi dan koordinasi pembinaan program Subbid kesehatan, Kependudukan dan Kesejahteraan Sosial						250.000.000		102.627.250	50,00	41,05		102.627.250			
			92	Koordinasi Perencanaan Pembangunan Pemerintahan Umum dan Otonomi khusus						250.000.000		35.224.400	17,61	14,09		35.224.400			
			101	Fasilitasi dan Koordinasi Tujuan Pembangunan Berkelanjutan (SDGS)						900.000.000		0	0,00	0,00		0			
		26		<b>Program Perencanaan Pembangunan Fisik Prasarana dan Lingkungan Hidup</b>						<b>2.250.000.000</b>		<b>331.955.300</b>	<b>16,65</b>	<b>14,75</b>		<b>331.955.300</b>			
			19	Rapat Koordinasi Pembangunan						1.000.000.000		0	0,00	0,00		0			

No	Kode			Urusan/Bidang Urusan Pemerintahan Dan dan Program/Kegiatan	Indikator Kinerja Program/Kegiatan	Capaian Kinerja RPJMD pada tahun 2023 (Akhir Periode RPJMD)		Realisasi Capaian Kinerja RKPD s/d Tahun 2019		Target Kinerja Anggaran RKPD Tahun Berjalan yang dievaluasi Tahun 2019		Realisasi Capaian Kinerja & Anggaran RKPD yang dievaluasi (s/d TW 2 Tahun 2019)		Tingkat Capaian Kinerja & Realisasi Anggaran RKPD (%)		Realisasi Kinerja & Anggaran RKPD s/d Tahun 2019		Tingkat Capaian Kinerja & Realisasi Anggaran RPJMD s/d Tahun 2019 (%)	
						K	Rp	K	Rp	K	Rp	K	Rp	K	Rp	K	Rp	K	Rp
				Infrastruktur															
			32	Perencanaan dan Pengembangan Program Fisik Prasarana						500.000.000		139.533.000	28,86	27,91		139.533.000			
			33	Perencanaan dan Pengembangan Program Sumber Daya Alam dan Lingkungan Hidup (SDA dan LH)						250.000.000		101.134.200	50,00	40,45		101.134.200			
			34	Perencanaan dan Pengembangan Program Infrastruktur Transportasi, Cipta Karya						250.000.000		41.348.600	21,00	16,54		41.348.600			
			55	Sinkronisasi Perencanaan Pembangunan Infrastruktur						250.000.000		49.939.500	21,15	19,98		49.939.500			
		<b>28</b>		<b>Program Perencanaan Tata Ruang</b>						<b>750.000.000</b>		<b>146.470.800</b>	<b>20,63</b>	<b>19,53</b>		<b>146.470.800</b>			
			43	Sinkronisasi Perencanaan Kawasan dan Tata Ruang						250.000.000		63.413.600	29,03	25,37		63.413.600			
			49	Finalisasi Peninjauan Kembali RTRW Provinsi Papua tahun 2013-2033						500.000.000		83.057.200	16,43	16,61		83.057.200			

No	Kode			Urusan/Bidang Urusan Pemerintahan Dan dan Program/Kegiatan	Indikator Kinerja Program/Kegiatan	Capaian Kinerja RPJMD pada tahun 2023 (Akhir Periode RPJMD)		Realisasi Capaian Kinerja RKPD s/d Tahun 2019		Target Kinerja Anggaran RKPD Tahun Berjalan yang dievaluasi Tahun 2019		Realisasi Capaian Kinerja & Anggaran RKPD yang dievaluasi (s/d TW 2 Tahun 2019)		Tingkat Capaian Kinerja & Realisasi Anggaran RKPD (%)		Realisasi Kinerja & Anggaran RKPD s/d Tahun 2019		Tingkat Capaian Kinerja & Realisasi Anggaran RPJMD s/d Tahun 2019 (%)	
						K	Rp	K	Rp	K	Rp	K	Rp	K	Rp	K	Rp	K	Rp
<b>1</b>	<b>2</b>			<b>3</b>	<b>4</b>	<b>5</b>		<b>6</b>		<b>7</b>		<b>8</b>		<b>9</b>		<b>10</b>		<b>11</b>	
						K	Rp	K	Rp	K	Rp	K	Rp	K	Rp	K	Rp	K	Rp
				<b>KEUANGAN</b>															
50	4.4.05001			Badan Pengelola Keuangan dan Asset Daerah						47.492.900.000		15.890.405.884	32,44	33,46		15.890.405.884			
		I		Program Pelayanan Administrasi Perkantoran						11.067.762.045		6.631.224.174	60,32	59,91		6.631.224.174			
			i	Penyediaan jasa surat menyurat						939.000.000		331.320.000	27,56	35,28		331.320.000			
			2	Penyediaan jasa komunikasi, sumber daya air dan listrik						1.514.640.000		202.203.922	44,58	13,35		202.203.922			
			6	Penyediaan jasa pemeliharaan dan perizinan kendaraan dinas/operasional						75.225.000		10.150.000	12,05	13,49		10.150.000			
			8	Penyediaan jasa kebersihan kantor						1.020.000.000		336.106.000	100,00	32,95		336.106.000			
			10	Penyediaan alat tulis kantor						1.297.138.995		916.239.000	99,69	70,64		916.239.000			
			11	Penyediaan barang cetakan dan penggandaan						847.408.050		577.845.200	0,00	68,19		577.845.200			

No	Kode			Urusan/Bidang Urusan Pemerintahan Dan dan Program/Kegiatan	Indikator Kinerja Program/Kegiatan	Capaian Kinerja RPJMD pada tahun 2023 (Akhir Periode RPJMD)		Realisasi Capaian Kinerja RKPD s/d Tahun 2019		Target Kinerja Anggaran RKPD Tahun Berjalan yang dievaluasi Tahun 2019		Realisasi Capaian Kinerja & Anggaran RKPD yang dievaluasi (s/d TW 2 Tahun 2019)		Tingkat Capaian Kinerja & Realisasi Anggaran RKPD (%)		Realisasi Kinerja & Anggaran RKPD s/d Tahun 2019		Tingkat Capaian Kinerja & Realisasi Anggaran RPJMD s/d Tahun 2019 (%)	
						K	Rp	K	Rp	K	Rp	K	Rp	K	Rp	K	Rp	K	Rp
1	2			3	4	5	6	7		8		9		10		11			
			15	Penyediaan bahan bacaan dan peraturan perundang-undangan						200.000.000		86.742.000	25,38	43,37		86.742.000			
			17	Penyediaan makanan dan minuman						1.186.000.000		989.834.364	70,36	83,46		989.834.364			
			18	Rapat-rapat kordinasi dan konsultasi ke luar daerah						3.412.350.000		2.964.783.688	72,79	86,88		2.964.783.688			
			19	Penyediaan Jasa Pengamanan						576.000.000		216.000.000	8,90	37,50		216.000.000			
		2		<b>Program peningkatan sarana dan prasarana aparatur</b>						<b>3.055.900.000</b>		<b>895.882.576</b>	<b>30,28</b>	<b>29,32</b>		<b>895.882.576</b>			
			9	Pengadaan peralatan gedung kantor						180.000.000		0	0,00	0,00		0			
			20	Pemeliharaan rutin/berkala rumah jabatan						75.000.000		0	25,10	0,00		0			
			22	Pemeliharaan rutin/berkala gedung kantor						373.100.000		0	0,00	0,00		0			
			24	Pemeliharaan rutin/berkala kendaraan dinas/operasional						2.227.800.000		895.882.576	40,69	40,21		895.882.576			
			28	Pemeliharaan rutin/berkala peralatan gedung kantor						200.000.000		0	0,00	0,00		0			

No	Kode		Urusan/Bidang Urusan Pemerintahan Dan dan Program/Kegiatan	Indikator Kinerja Program/Kegiatan	Capaian Kinerja RPJMD pada tahun 2023 (Akhir Periode RPJMD)		Realisasi Capaian Kinerja RKPD s/d Tahun 2019		Target Kinerja Anggaran RKPD Tahun Berjalan yang dievaluasi Tahun 2019		Realisasi Capaian Kinerja & Anggaran RKPD yang dievaluasi (s/d TW 2 Tahun 2019)		Tingkat Capaian Kinerja & Realisasi Anggaran RKPD (%)		Realisasi Kinerja & Anggaran RKPD s/d Tahun 2019		Tingkat Capaian Kinerja & Realisasi Anggaran RPJMD s/d Tahun 2019 (%)	
					K	Rp	K	Rp	K	Rp	K	Rp	K	Rp	K	Rp	K	Rp
<b>1</b>	<b>2</b>		<b>3</b>	<b>4</b>	<b>5</b>	<b>6</b>	<b>7</b>		<b>8</b>		<b>9</b>		<b>10</b>		<b>11</b>			
		3		<b>Program peningkatan disiplin aparatur</b>				435.500.000		0	0,00	0,00		0				
		2		Pengadaan pakaian dinas beserta perlengkapannya				325.000.000		0	0,00	0,00		0				
		5		Pengadaan pakaian khusus hari-hari tertentu				110.500.000		0	0,00	0,00		0				
		5		<b>Program peningkatan kapasitas sumber daya aparatur</b>				<b>644.600.000</b>		<b>47.678.500</b>	<b>0,00</b>	<b>7,40</b>		<b>47.678.500</b>				
		1		Pendidikan dan pelatihan formal				404.600.000		47.678.500	0,00	11,78		47.678.500				
		4		Pendidikan dan Pelatihan Non Formal				240.000.000		0	0,00	0,00		0				
		6		<b>Program peningkatan pengembangan sistem pelaporan capaian kinerja dan keuangan</b>				<b>565.320.000</b>		<b>0</b>	<b>0,00</b>	<b>0,00</b>		<b>0</b>				
		1		Penyusunan laporan capaian kinerja dan ikhtisar realisasi kinerja SKPD				146.269.200		0	0,00	0,00		0				
		2		Penyusunan laporan keuangan				151.500.000		0	0,00	0,00		0				



No	Kode			Urusan/Bidang Urusan Pemerintahan Dan dan Program/Kegiatan	Indikator Kinerja Program/Kegiatan	Capaian Kinerja RPJMD pada tahun 2023 (Akhir Periode RPJMD)		Realisasi Capaian Kinerja RKPD s/d Tahun 2019		Target Kinerja Anggaran RKPD Tahun Berjalan yang dievaluasi Tahun 2019		Realisasi Capaian Kinerja & Anggaran RKPD yang dievaluasi (s/d TW 2 Tahun 2019)		Tingkat Capaian Kinerja & Realisasi Anggaran RKPD (%)		Realisasi Kinerja & Anggaran RKPD s/d Tahun 2019		Tingkat Capaian Kinerja & Realisasi Anggaran RPJMD s/d Tahun 2019 (%)			
						K	Rp	K	Rp	K	Rp	K	Rp	K	Rp	K	Rp	K	Rp	K	Rp
				semesteran																	
			4	Penyusunan pelaporan keuangan akhir tahun						80.520.000		0	0,00	0,00		0					
			5	Penyusunan Renja, RKA dan Perubahan APBD						64.800.000		0	0,00	0,00		0					
			12	Penyusunan RENSTRA						122.230.800		0	0,00	0,00		0					
		17		<b>Program peningkatan dan pengembangan pengelolaan keuangan daerah</b>						<b>27.323.817.955</b>		<b>7.516.981.234</b>	<b>24,01</b>	<b>27,51</b>		<b>7.516.981.234</b>					
			6	Penyusunan rancangan peraturan daerah tentang APBD						3.131.750.000		1.899.967.388	69,29	60,67		1.899.967.388					
			7	Penyusunan rancangan peraturan KDH tentang Penjabaran APBD						702.000.000		311.916.000	100,00	44,43		311.916.000					
			8	Penyusunan rancangan peraturan daerah tentang Perubahan APBD						2.517.400.000		327.756.300	10,98	13,02		327.756.300					

No	Kode			Urusan/Bidang Urusan Pemerintahan Dan dan Program/Kegiatan	Indikator Kinerja Program/Kegiatan	Capaian Kinerja RPJMD pada tahun 2023 (Akhir Periode RPJMD)		Realisasi Capaian Kinerja RKPD s/d Tahun 2019		Target Kinerja Anggaran RKPD Tahun Berjalan yang dievaluasi Tahun 2019		Realisasi Capaian Kinerja & Anggaran RKPD yang dievaluasi (s/d TW 2 Tahun 2019)		Tingkat Capaian Kinerja & Realisasi Anggaran RKPD (%)		Realisasi Kinerja & Anggaran RKPD s/d Tahun 2019		Tingkat Capaian Kinerja & Realisasi Anggaran RPJMD s/d Tahun 2019 (%)	
						K	Rp	K	Rp	K	Rp	K	Rp	K	Rp	K	Rp	K	Rp
1	2			3	4	5	6	7		8		9		10		11			
			9	Penyusunan rancangan peraturan KDH tentang Penjabaran Perubahan APBD						351.000.000		0	90,00	0,00		0			
			10	Penyusunan rancangan peraturan daerah tentang pertanqqunqjawaban pelaksanaan APBD						2.154.500.000		393.403.300	24,65	18,26		393.403.300			
			20	Pemeliharaan sistem informasi pengelolaan aset daerah						615.000.000		0	0,00	0,00		0			
			23	Pemeliharaan sistem informasi pengelolaan keuangan daerah						455.600.000		0	0,00	0,00		0			
			27	Penyusunan Laporan dan Rekonsiliasi Data Kas Daerah						350.000.000		99.036.000	47,64	28,30		99.036.000			
			37	Pengamanan, Penertiban Asset Pemerintah Daerah di Dalam dan Luar Provinsi Papua						307.000.000		40.183.200	0,00	13,09		40.183.200			
			77	Pembahasan RKA SKPD						1.338.750.000		400.000.000	9,76	29,88		400.000.000			
			86	Penyusunan KUA / PPAS						1.000.000.000		0	0,00	0,00		0			

No	Kode			Urusan/Bidang Urusan Pemerintahan Dan dan Program/Kegiatan	Indikator Kinerja Program/Kegiatan	Capaian Kinerja RPJMD pada tahun 2023 (Akhir Periode RPJMD)		Realisasi Capaian Kinerja RKPD s/d Tahun 2019		Target Kinerja Anggaran RKPD Tahun Berjalan yang dievaluasi Tahun 2019		Realisasi Capaian Kinerja & Anggaran RKPD yang dievaluasi (s/d TW 2 Tahun 2019)		Tingkat Capaian Kinerja & Realisasi Anggaran RKPD (%)		Realisasi Kinerja & Anggaran RKPD s/d Tahun 2019		Tingkat Capaian Kinerja & Realisasi Anggaran RPJMD s/d Tahun 2019 (%)			
						K	Rp	K	Rp	K	Rp	K	Rp	K	Rp	K	Rp	K	Rp	K	Rp
			89	Pelatihan bagi Pejabat Penatausahaan Keuangan dan Bendahara Pengeluaran di Lingkungan Pemerintah Provinsi Papua							399.081.100		83.250.000	0,00	20,86		83.250.000				
			90	Pelatihan Pengelolaan Administrasi Penggajian PNS							254.000.000		180.561.800	65,91	71,09		180.561.800				
			91	Monitoring dan Evaluasi Realisasi SP2D di setiap SKPD di Lingkungan Pemerintah Provinsi Papua							549.660.000		45.382.300	13,64	8,44		45.382.300				
			93	Penyusunan Laporan dan Rekonsiliasi Data Bidang Akuntansi							700.000.000		23.808.000	29,28	3,40		23.808.000				
			102	Penyusunan Laporan Keuangan Semesteran Pemerintah Provinsi Papua							902.500.000		0	0,00	0,00		0				
			103	Penyusunan Laporan Keuangan Akhir Tahun Pemerintah Provinsi Papua							2.250.000.000		1.094.433.829	19,12	48,64		1.094.433.829				

No	Kode			Urusan/Bidang Urusan Pemerintahan Dan dan Program/Kegiatan	Indikator Kinerja Program/Kegiatan	Capaian Kinerja RPJMD pada tahun 2023 (Akhir Periode RPJMD)		Realisasi Capaian Kinerja RKPD s/d Tahun 2019		Target Kinerja Anggaran RKPD Tahun Berjalan yang dievaluasi Tahun 2019		Realisasi Capaian Kinerja & Anggaran RKPD yang dievaluasi (s/d TW 2 Tahun 2019)		Tingkat Capaian Kinerja & Realisasi Anggaran RKPD (%)		Realisasi Kinerja & Anggaran RKPD s/d Tahun 2019		Tingkat Capaian Kinerja & Realisasi Anggaran RPJMD s/d Tahun 2019 (%)			
						K	Rp	K	Rp	K	Rp	K	Rp	K	Rp	K	Rp	K	Rp	K	Rp
			201	Penyusunan Dokumen Pelaksanaan Anggaran - DPA							924.000.000		461.175.000	100,00	49,91		461.175.000				
			202	Penyusunan Dokumen Pelaksanaan Perubahan Anggaran - DPPA							462.000.000		0	0,00	0,00		0				
			203	Monitoring dan Evaluasi Hibah,Bantuan Sosial Pemerintah Provinsi Papua							650.000.000		191.441.100	38,81	29,45		191.441.100				
			208	Pembahasan RKA Perubahan SKPD							775.000.000		0	0,00	0,00		0				
			209	Peningkatan Pengembangan Pengelolaan Keuangan							3.239.626.855		1.660.639.422	0,00	51,26		1.660.639.422				
			216	Penyusunan Laporan Pemeliharaan dan Penghapusan Aset Daerah							357.000.000		8.611.800	0,00	2,41		8.611.800				
			217	Penyusunan Laporan Mutasi Barang							110.000.000		3.000.000	0,00	2,73		3.000.000				
			219	Penyusunan Laporan dan Rekonsiliasi Data Asset BPKAD							170.000.000		2.975.000	0,00	1,75		2.975.000				
			221	Penyusunan Laporan Realisasi SP2D dan Penataan Arsip SP2D							284.500.000		0	11,78	0,00		0				

No	Kode			Urusan/Bidang Urusan Pemerintahan Dan dan Program/Kegiatan	Indikator Kinerja Program/Kegiatan	Capaian Kinerja RPJMD pada tahun 2023 (Akhir Periode RPJMD)		Realisasi Capaian Kinerja RKPd s/d Tahun 2019		Target Kinerja Anggaran RKPd Tahun Berjalan yang dievaluasi Tahun 2019		Realisasi Capaian Kinerja & Anggaran RKPd yang dievaluasi (s/d TW 2 Tahun 2019)		Tingkat Capaian Kinerja & Realisasi Anggaran RKPd (%)		Realisasi Kinerja & Anggaran RKPd s/d Tahun 2019		Tingkat Capaian Kinerja & Realisasi Anggaran RPJMD s/d Tahun 2019 (%)			
						K	Rp	K	Rp	K	Rp	K	Rp	K	Rp	K	Rp	K	Rp	K	Rp
			222	Penyusunan RKBMD dan RKPBMd SKPD						80.000.000		0	0,00	0,00		0					
			223	Penyusunan Laporan Bendahara Penerimaan BPKAD Prov. Papua						85.000.000		0	0,00	0,00		0					
			226	Peningkatan Kapasitas SDM di Bidang Pengelolaan Asset Daerah						280.000.000		63.037.700	0,00	22,51		63.037.700					
			228	Penyusunan KUPA dan PPAS						850.000.000		0	0,00	0,00		0					
			229	Koordinasi, Konsultasi dan Pelaporan Dana Alokasi Khusus (DAK)						798.450.000		100.049.500	20,95	12,53		100.049.500					
			234	Pengembangan Layanan E-Payment Pemerintah Provinsi Papua						100.000.000		55.431.600	3,81	55,43		55.431.600					
			235	Pengembangan Layanan Pendapatan Online Pemerintah Provinsi Papua						100.000.000		69.921.995	8,46	69,92		69.921.995					
			238	Pengembangan Sistem Informasi Hibah dan Bantuan Sosial						80.000.000		0	0,00	0,00		0					

No	Kode		Urusan/Bidang Urusan Pemerintahan Dan dan Program/Kegiatan	Indikator Kinerja Program/Kegiatan	Capaian Kinerja RPJMD pada tahun 2023 (Akhir Periode RPJMD)		Realisasi Capaian Kinerja RKPD s/d Tahun 2019		Target Kinerja Anggaran RKPD Tahun Berjalan yang dievaluasi Tahun 2019		Realisasi Capaian Kinerja & Anggaran RKPD yang dievaluasi (s/d TW 2 Tahun 2019)		Tingkat Capaian Kinerja & Realisasi Anggaran RKPD (%)		Realisasi Kinerja & Anggaran RKPD s/d Tahun 2019		Tingkat Capaian Kinerja & Realisasi Anggaran RPJMD s/d Tahun 2019 (%)	
					K	Rp	K	Rp	K	Rp	K	Rp	K	Rp	K	Rp	K	Rp
<b>1</b>	<b>2</b>		<b>3</b>	<b>4</b>	<b>5</b>		<b>6</b>		<b>7</b>		<b>8</b>		<b>9</b>		<b>10</b>		<b>11</b>	
		18		<b>Program pembinaan dan fasilitasi pengelolaan keuangan kabupaten/kota</b>						<b>4.400.000.000</b>		<b>798.639.400</b>	<b>28,32</b>	<b>18,15</b>		<b>798.639.400</b>		
			1	Evaluasi rancangan peraturan daerah tentang APBD kabupaten/kota						1.762.400.000		340.450.000	44,44	19,32		340.450.000		
			7	Evaluasi rancangan peraturan daerah tentang Pertanqqunqjawaban APBD kabupaten/kota						1.072.700.000		129.153.700	14,72	12,04		129.153.700		
			8	Monitoring, Evaluasi dan Pelaporan APBD Kabupaten/ Kota se Provinsi Papua						291.000.000		0	0,00	0,00		0		
			70	Koordinasi dan Sinkronisasi Sumber Dana OTSUS						1.024.400.000		329.035.700	29,76	32,12		329.035.700		
			71	Sosialisasi Pedoman Penyusunan APBD						249.500.000		0	0,00	0,00		0		
<b>51</b>	<b>4.4.12001</b>			<b>Badan Pengelolaan Pendapatan Daerah</b>						<b>40.500.000.000</b>		<b>11.898.756.369</b>	<b>32,73</b>	<b>29,38</b>		<b>11.898.756.369</b>		

No	Kode		Urusan/Bidang Urusan Pemerintahan Dan dan Program/Kegiatan	Indikator Kinerja Program/Kegiatan	Capaian Kinerja RPJMD pada tahun 2023 (Akhir Periode RPJMD)		Realisasi Capaian Kinerja RKPD s/d Tahun 2019		Target Kinerja Anggaran RKPD Tahun Berjalan yang dievaluasi Tahun 2019		Realisasi Capaian Kinerja & Anggaran RKPD yang dievaluasi (s/d TW 2 Tahun 2019)		Tingkat Capaian Kinerja & Realisasi Anggaran RKPD (%)		Realisasi Kinerja & Anggaran RKPD s/d Tahun 2019		Tingkat Capaian Kinerja & Realisasi Anggaran RPJMD s/d Tahun 2019 (%)			
					K	Rp	K	Rp	K	Rp	K	Rp	K	Rp	K	Rp	K	Rp	K	Rp
		1		<b>Program Pelayanan Administrasi Perkantoran</b>						<b>15.205.275.004</b>		<b>7.409.409.185</b>	<b>56,70</b>	<b>48,73</b>		<b>7.409.409.185</b>				
		1		Penyediaan jasa surat menyurat						269.410.000		145.177.380	54,94	53,89		145.177.380				
		2		Penyediaan jasa komunikasi, sumber daya air dan listrik						1.765.200.000		557.783.288	37,12	31,60		557.783.288				
		6		Penyediaan jasa pemeliharaan dan perizinan kendaraan dinas/operasional						1.562.474.000		554.228.945	41,31	35,47		554.228.945				
		7		Penyediaan jasa administrasi keuangan						1.368.000.000		631.800.000	54,03	46,18		631.800.000				
		8		Penyediaan jasa kebersihan kantor						1.092.459.000		449.837.066	47,81	41,18		449.837.066				
		10		Penyediaan alat tulis kantor						1.325.612.222		508.038.289	61,52	38,32		508.038.289				
		11		Penyediaan barang cetakan dan penggandaan						615.125.000		127.117.815	10,57	20,67		127.117.815				
		12		Penyediaan komponen instalasi listrik/penerangan bangunan kantor						182.013.000		31.905.800	18,91	17,53		31.905.800				

No	Kode			Urusan/Bidang Urusan Pemerintahan Dan dan Program/Kegiatan	Indikator Kinerja Program/Kegiatan	Capaian Kinerja RPJMD pada tahun 2023 (Akhir Periode RPJMD)		Realisasi Capaian Kinerja RKPD s/d Tahun 2019		Target Kinerja Anggaran RKPD Tahun Berjalan yang dievaluasi Tahun 2019		Realisasi Capaian Kinerja & Anggaran RKPD yang dievaluasi (s/d TW 2 Tahun 2019)		Tingkat Capaian Kinerja & Realisasi Anggaran RKPD (%)		Realisasi Kinerja & Anggaran RKPD s/d Tahun 2019		Tingkat Capaian Kinerja & Realisasi Anggaran RPJMD s/d Tahun 2019 (%)	
						K	Rp	K	Rp	K	Rp	K	Rp	K	Rp	K	Rp	K	Rp
1	2			3	4	5		6		7		8		9		10		11	
			15	Penyediaan bahan bacaan dan peraturan perundang-undangan							119.140.000		34.635.908	34,28	29,07		34.635.908		
			17	Penyediaan makanan dan minuman							703.200.000		147.031.055	23,57	20,91		147.031.055		
			18	Rapat-rapat kordinasi dan konsultasi ke luar daerah							5.446.641.782		3.917.023.639	81,32	71,92		3.917.023.639		
			19	Penyediaan Jasa Pengamanan							756.000.000		304.830.000	47,70	40,32		304.830.000		
		2		<b>Program peningkatan sarana dan prasarana aparatur</b>							<b>11.554.455.000</b>		<b>1.544.369.000</b>	<b>15,53</b>	<b>13,37</b>		<b>1.544.369.000</b>		
			2	Pembangunan rumah dinas							2.869.900.000		93.750.000	41,07	3,27		93.750.000		
			3	Pembangunan gedung kantor							2.407.625.000		24.875.000	3,20	1,03		24.875.000		
			9	Pengadaan peralatan gedung kantor							3.489.480.000		884.453.900	0,00	25,35		884.453.900		
			10	Pengadaan mebeleur							436.700.000		345.160.200	100,00	79,04		345.160.200		
			21	Pemeliharaan rutin/berkala rumah dinas							290.000.000		0	0,00	0,00		0		
			22	Pemeliharaan rutin/berkala gedung kantor							825.000.000		68.347.500	0,00	8,28		68.347.500		



No	Kode		Urusan/Bidang Urusan Pemerintahan Dan dan Program/Kegiatan	Indikator Kinerja Program/Kegiatan	Capaian Kinerja RPJMD pada tahun 2023 (Akhir Periode RPJMD)		Realisasi Capaian Kinerja RKPD s/d Tahun 2019		Target Kinerja Anggaran RKPD Tahun Berjalan yang dievaluasi Tahun 2019		Realisasi Capaian Kinerja & Anggaran RKPD yang dievaluasi (s/d TW 2 Tahun 2019)		Tingkat Capaian Kinerja & Realisasi Anggaran RKPD (%)		Realisasi Kinerja & Anggaran RKPD s/d Tahun 2019		Tingkat Capaian Kinerja & Realisasi Anggaran RPJMD s/d Tahun 2019 (%)	
					K	Rp	K	Rp	K	Rp	K	Rp	K	Rp	K	Rp	K	Rp
		28	Pemeliharaan rutin/berkala peralatan gedung kantor						378.750.000		98.082.400	19,09	25,90		98.082.400			
		30	Rehabilitasi sedang/berat gedung kantor						857.000.000		29.700.000	3,50	3,47		29.700.000			
		<b>3</b>	<b>Program peningkatan disiplin aparatur</b>						<b>238.950.000</b>		<b>0</b>	<b>80,00</b>	<b>0,00</b>		<b>0</b>			
		2	Pengadaan pakaian dinas beserta perlengkapannya						238.950.000		0	80,00	0,00		0			
		<b>4</b>	<b>Program fasilitas pindah/purna tugas PNS</b>						<b>600.000.000</b>		<b>10.352.200</b>	<b>1,13</b>	<b>1,73</b>		<b>10.352.200</b>			
		3	Jumlah pegawai di fasikitasi Pemindahan tugas						600.000.000		10.352.200	1,13	1,73		10.352.200			
		<b>5</b>	<b>Program peningkatan kapasitas sumber daya aparatur</b>						<b>1.129.950.000</b>		<b>488.893.315</b>	<b>49,52</b>	<b>43,27</b>		<b>488.893.315</b>			
		1	Pendidikan dan pelatihan formal						1.129.950.000		488.893.315	49,52	43,27		488.893.315			
		<b>6</b>	<b>Program peningkatan pengembangan sistem pelaporan</b>						<b>56.915.000</b>		<b>19.685.000</b>	<b>34,58</b>	<b>34,59</b>		<b>19.685.000</b>			

No	Kode			Urusan/Bidang Urusan Pemerintahan Dan dan Program/Kegiatan	Indikator Kinerja Program/Kegiatan	Capaian Kinerja RPJMD pada tahun 2023 (Akhir Periode RPJMD)		Realisasi Capaian Kinerja RKPD s/d Tahun 2019		Target Kinerja Anggaran RKPD Tahun Berjalan yang dievaluasi Tahun 2019		Realisasi Capaian Kinerja & Anggaran RKPD yang dievaluasi (s/d TW 2 Tahun 2019)		Tingkat Capaian Kinerja & Realisasi Anggaran RKPD (%)		Realisasi Kinerja & Anggaran RKPD s/d Tahun 2019		Tingkat Capaian Kinerja & Realisasi Anggaran RPJMD s/d Tahun 2019 (%)	
						K	Rp	K	Rp	K	Rp	K	Rp	K	Rp	K	Rp	K	Rp
<b>1</b>	<b>2</b>			<b>3</b>	<b>4</b>	<b>5</b>	<b>6</b>	<b>7</b>		<b>8</b>		<b>9</b>		<b>10</b>		<b>11</b>			
				<b>capaian kinerja dan keuangan</b>															
			2	Penyusunan laporan keuangan semesteran					2.350.000		0	0,00	0,00		0				
			4	Penyusunan pelaporan keuangan akhir tahun					4.670.000		0	0,00	0,00		0				
			5	Penyusunan Renja, RKA dan Perubahan APBD					49.895.000		19.685.000	39,45	39,45		19.685.000				
		<b>17</b>		<b>Program peningkatan dan pengembangan pengelolaan keuangan daerah</b>					<b>4.980.384.996</b>		<b>981.710.669</b>	<b>12,53</b>	<b>19,71</b>		<b>981.710.669</b>				
			19	Intensifikasi dan ekstensifikasi sumber-sumber pendapatan daerah					4.057.835.000		595.925.678	8,18	14,69		595.925.678				
			40	Rekonsiliasi Pendapatan Daerah					272.550.000		241.835.600	88,73	88,73		241.835.600				
			100	Intensifikasi Penerimaan Retribusi Daerah (Retribusi)					649.999.996		143.949.391	7,73	22,15		143.949.391				

No	Kode		Urusan/Bidang Urusan Pemerintahan Dan dan Program/Kegiatan	Indikator Kinerja Program/Kegiatan	Capaian Kinerja RPJMD pada tahun 2023 (Akhir Periode RPJMD)		Realisasi Capaian Kinerja RKPD s/d Tahun 2019		Target Kinerja Anggaran RKPD Tahun Berjalan yang dievaluasi Tahun 2019		Realisasi Capaian Kinerja & Anggaran RKPD yang dievaluasi (s/d TW 2 Tahun 2019)		Tingkat Capaian Kinerja & Realisasi Anggaran RKPD (%)		Realisasi Kinerja & Anggaran RKPD s/d Tahun 2019		Tingkat Capaian Kinerja & Realisasi Anggaran RPJMD s/d Tahun 2019 (%)	
					K	Rp	K	Rp	K	Rp	K	Rp	K	Rp	K	Rp	K	Rp
<b>1</b>	<b>2</b>		<b>3</b>	<b>4</b>	<b>5</b>	<b>6</b>	<b>7</b>		<b>8</b>		<b>9</b>		<b>10</b>		<b>11</b>			
		<b>20</b>	<b>Program peningkatan sistem pengawasan internal dan pengendalian pelaksanaan kebijakan KDH</b>						<b>1.288.745.000</b>		<b>231.209.400</b>	<b>7,56</b>	<b>17,94</b>		<b>231.209.400</b>			
			1 Pelaksanaan Pengawasan Internal Secara Berkala						1.288.745.000		231.209.400	7,56	17,94		231.209.400			
		<b>104</b>	<b>Program Peningkatan Pendapatan Daerah</b>						<b>5.445.325.000</b>		<b>1.213.127.600</b>	<b>24,62</b>	<b>22,28</b>		<b>1.213.127.600</b>			
			1 Kajian Identifikasi Potensi Pendapatan Daerah						786.400.000		0	0,00	0,00		0			
			2 Rapat Koordinasi Teknis						0		0	0,00	0,00		0			
			3 Pengembangan Data dan Informasi Pendapatan Daerah						4.658.925.000		1.213.127.600	28,78	26,04		1.213.127.600			
			<b>KEPEGAWAIAN DAN PENDIDIKAN DAN PELATIHAN</b>															
<b>52</b>	<b>4.5.13001</b>		<b>Badan Kepegawaian Daerah</b>						<b>15.200.000.000</b>		<b>3.103.237.413</b>	<b>21,34</b>	<b>20,42</b>		<b>3.103.237.413</b>			

No	Kode		Usuran/Bidang Usuran Pemerintahan Dan dan Program/Kegiatan	Indikator Kinerja Program/Kegiatan	Capaian Kinerja RPJMD pada tahun 2023 (Akhir Periode RPJMD)		Realisasi Capaian Kinerja RKPD s/d Tahun 2019		Target Kinerja Anggaran RKPD Tahun Berjalan yang dievaluasi Tahun 2019		Realisasi Capaian Kinerja & Anggaran RKPD yang dievaluasi (s/d TW 2 Tahun 2019)		Tingkat Capaian Kinerja & Realisasi Anggaran RKPD (%)		Realisasi Kinerja & Anggaran RKPD s/d Tahun 2019		Tingkat Capaian Kinerja & Realisasi Anggaran RPJMD s/d Tahun 2019 (%)	
					K	Rp	K	Rp	K	Rp	K	Rp	K	Rp	K	Rp	K	Rp
<b>1</b>	<b>2</b>		<b>3</b>	<b>4</b>	<b>5</b>	<b>6</b>	<b>7</b>		<b>8</b>		<b>9</b>		<b>10</b>		<b>11</b>			
		<b>1</b>		<b>Program Pelayanan Administrasi Perkantoran</b>				<b>2.432.150.000</b>		<b>841.762.743</b>	<b>36,32</b>	<b>34,61</b>		<b>841.762.743</b>				
			1	Penyediaan jasa surat menyurat				662.000.000		306.000.000	46,22	46,22		306.000.000				
			2	Penyediaan jasa komunikasi, sumber daya air dan listrik				870.000.000		141.926.243	16,96	16,31		141.926.243				
			8	Penyediaan jasa kebersihan kantor				525.650.000		231.000.000	44,52	43,95		231.000.000				
			10	Penyediaan alat tulis kantor				50.000.000		49.588.400	99,20	99,18		49.588.400				
			11	Penyediaan barang cetakan dan penggandaan				50.000.000		73.500	0,23	0,15		73.500				
			12	Penyediaan komponen instalasi listrik/penerangan bangunan kantor				50.000.000		49.907.000	100,00	99,81		49.907.000				
			17	Penyediaan makanan dan minuman				50.000.000		19.196.900	38,87	38,39		19.196.900				
			18	Rapat-rapat kordinasi dan konsultasi ke luar daerah				174.500.000		44.070.700	44,00	25,26		44.070.700				
		<b>2</b>		<b>Program peningkatan sarana dan prasarana aparatur</b>				<b>392.847.500</b>		<b>8.682.170</b>	<b>3,63</b>	<b>2,21</b>		<b>8.682.170</b>				

No	Kode			Urusan/Bidang Urusan Pemerintahan Dan dan Program/Kegiatan	Indikator Kinerja Program/Kegiatan	Capaian Kinerja RPJMD pada tahun 2023 (Akhir Periode RPJMD)		Realisasi Capaian Kinerja RKPD s/d Tahun 2019		Target Kinerja Anggaran RKPD Tahun Berjalan yang dievaluasi Tahun 2019		Realisasi Capaian Kinerja & Anggaran RKPD yang dievaluasi (s/d TW 2 Tahun 2019)		Tingkat Capaian Kinerja & Realisasi Anggaran RKPD (%)		Realisasi Kinerja & Anggaran RKPD s/d Tahun 2019		Tingkat Capaian Kinerja & Realisasi Anggaran RPJMD s/d Tahun 2019 (%)	
						K	Rp	K	Rp	K	Rp	K	Rp	K	Rp	K	Rp	K	Rp
			7	Pengadaan perlengkapan gedung kantor						142.850.000		0	0,00	0,00		0			
			9	Pengadaan peralatan gedung kantor						50.000.000		0	0,00	0,00		0			
			10	Pengadaan mebeleur						50.000.000		0	0,00	0,00		0			
			24	Pemeliharaan rutin/berkala kendaraan dinas/operasional						49.997.500		8.082.170	27,00	16,17		8.082.170			
			26	Pemeliharaan rutin/berkala perlengkapan gedung kantor						50.000.000		0	0,00	0,00		0			
			28	Pemeliharaan rutin/berkala peralatan gedung kantor						50.000.000		600.000	1,50	1,20		600.000			
		<b>3</b>		<b>Program peningkatan disiplin aparatur</b>						<b>50.000.000</b>		<b>0</b>	<b>0,00</b>	<b>0,00</b>		<b>0</b>			
			2	Pengadaan pakaian dinas beserta perlengkapannya						50.000.000		0	0,00	0,00		0			
		<b>5</b>		<b>Program peningkatan kapasitas sumber daya aparatur</b>						<b>150.000.000</b>		<b>20.183.000</b>	<b>19,67</b>	<b>13,46</b>		<b>20.183.000</b>			
			1	Pendidikan dan pelatihan formal						50.000.000		20.183.000	59,00	40,37		20.183.000			

No	Kode		Urusan/Bidang Urusan Pemerintahan Dan dan Program/Kegiatan	Indikator Kinerja Program/Kegiatan	Capaian Kinerja RPJMD pada tahun 2023 (Akhir Periode RPJMD)		Realisasi Capaian Kinerja RKPD s/d Tahun 2019		Target Kinerja Anggaran RKPD Tahun Berjalan yang dievaluasi Tahun 2019		Realisasi Capaian Kinerja & Anggaran RKPD yang dievaluasi (s/d TW 2 Tahun 2019)		Tingkat Capaian Kinerja & Realisasi Anggaran RKPD (%)		Realisasi Kinerja & Anggaran RKPD s/d Tahun 2019		Tingkat Capaian Kinerja & Realisasi Anggaran RPJMD s/d Tahun 2019 (%)	
					K	Rp	K	Rp	K	Rp	K	Rp	K	Rp	K	Rp	K	Rp
1	2		3	4	5	6	7		8		9		10		11			
			2	Sosialisasi peraturan perundang-undangan				50.000.000		0	0,00	0,00		0				
			3	Bimbingan teknis implementasi peraturan perundang-undangan				50.000.000		0	0,00	0,00		0				
		6		<b>Program peningkatan pengembangan sistem pelaporan capaian kinerja dan keuangan</b>				<b>90.003.150</b>		<b>0</b>	<b>26,11</b>	<b>0,00</b>		<b>0</b>				
			1	Penyusunan laporan capaian kinerja dan ikhtisar realisasi kinerja SKPD				25.000.000		0	94,00	0,00		0				
			2	Penyusunan laporan keuangan semesteran				20.003.150		0	0,00	0,00		0				
			4	Penyusunan pelaporan keuangan akhir tahun				20.000.000		0	0,00	0,00		0				
			5	Penyusunan Renja, RKA dan Perubahan APBD				25.000.000		0	0,00	0,00		0				
		38		<b>Program Penataan Kelembagaan dan Ketatalaksanaan</b>				<b>220.000.000</b>		<b>0</b>	<b>0,00</b>	<b>0,00</b>		<b>0</b>				

No	Kode		Urusan/Bidang Urusan Pemerintahan Dan dan Program/Kegiatan	Indikator Kinerja Program/Kegiatan	Capaian Kinerja RPJMD pada tahun 2023 (Akhir Periode RPJMD)		Realisasi Capaian Kinerja RKPD s/d Tahun 2019		Target Kinerja Anggaran RKPD Tahun Berjalan yang dievaluasi Tahun 2019		Realisasi Capaian Kinerja & Anggaran RKPD yang dievaluasi (s/d TW 2 Tahun 2019)		Tingkat Capaian Kinerja & Realisasi Anggaran RKPD (%)		Realisasi Kinerja & Anggaran RKPD s/d Tahun 2019		Tingkat Capaian Kinerja & Realisasi Anggaran RPJMD s/d Tahun 2019 (%)	
					K	Rp	K	Rp	K	Rp	K	Rp	K	Rp	K	Rp	K	Rp
1	2		3	4	5	6	7	8	9	10	11							
			2	Pelaksanaan Mutasi, Kenaikan Pangkat dan Pindah					50.000.000		0	0,00	0,00		0			
			4	Peningkatan Pelayanan Administrasi PNS					70.000.000		0	0,00	0,00		0			
			6	Peningkatan Pelayanan Administrasi Pensiun					50.000.000		0	0,00	0,00		0			
			7	Pemberian penghargaan bagi pegawai purna tugas					50.000.000		0	0,00	0,00		0			
		41		<b>Program Peningkatan Pemberian Bantuan Hukum dan Penegakan Perda</b>					<b>250.000.000</b>		<b>0</b>	<b>0,00</b>	<b>0,00</b>		<b>0</b>			
			1	Pelaksanaan Pengawasan dan Pengendalian Peraturan Perundang-Undangan Bidang Kepegawaian					50.000.000		0	0,00	0,00		0			
			2	Sosialisasi Raperdasu Tentang Kebijakan Kepegawaian di Provinsi Papua					50.000.000		0	0,00	0,00		0			

No	Kode			Urusan/Bidang Urusan Pemerintahan Dan dan Program/Kegiatan	Indikator Kinerja Program/Kegiatan	Capaian Kinerja RPJMD pada tahun 2023 (Akhir Periode RPJMD)		Realisasi Capaian Kinerja RKPD s/d Tahun 2019		Target Kinerja Anggaran RKPD Tahun Berjalan yang dievaluasi Tahun 2019		Realisasi Capaian Kinerja & Anggaran RKPD yang dievaluasi (s/d TW 2 Tahun 2019)		Tingkat Capaian Kinerja & Realisasi Anggaran RKPD (%)		Realisasi Kinerja & Anggaran RKPD s/d Tahun 2019		Tingkat Capaian Kinerja & Realisasi Anggaran RPJMD s/d Tahun 2019 (%)	
						K	Rp	K	Rp	K	Rp	K	Rp	K	Rp	K	Rp	K	Rp
1	2			3	4	5		6		7		8		9		10		11	
			3	Sosialisasi Peraturan Pemerintah Nomor 53 Tahun 2010 Tentang Disiplin Pegawai Neqeri Sipil						50.000.000		0	0,00	0,00		0			
			4	Sosialisasi Undang-Undang Nomor 5 Tahun 2014 Tentang Aparatur Sipil Negara						50.000.000		0	0,00	0,00		0			
			10	Fasilitasi perlindungan PNS						50.000.000		0	0,00	0,00		0			
		57		<b>Program Pembinaan dan Pengembangan Aparatur</b>						<b>11.279.998.975</b>		<b>2.232.609.500</b>	<b>20,33</b>	<b>19,79</b>		<b>2.232.609.500</b>			
			1	Pengembangan Kualitas SDM						10.077.502.980		2.232.609.500	22,76	22,15		2.232.609.500			
			2	Penyelenggaraan Seleksi Pendidikan dan Latihan Aparatur						521.327.940		0	0,00	0,00		0			
			3	Bimbingan Teknis Penyusunan Perhitungan Jumlah Kebutuhan PNS Daerah						10.000.000		0	0,00	0,00		0			
			5	Penyelenggaraan Uji Kompetensi Jabatan Pimpinan Tinggi, Administrator dan Pengawas						10.000.900		0	0,00	0,00		0			



No	Kode			Urusan/Bidang Urusan Pemerintahan Dan dan Program/Kegiatan	Indikator Kinerja Program/Kegiatan	Capaian Kinerja RPJMD pada tahun 2023 (Akhir Periode RPJMD)		Realisasi Capaian Kinerja RKPD s/d Tahun 2019		Target Kinerja Anggaran RKPD Tahun Berjalan yang dievaluasi Tahun 2019		Realisasi Capaian Kinerja & Anggaran RKPD yang dievaluasi (s/d TW 2 Tahun 2019)		Tingkat Capaian Kinerja & Realisasi Anggaran RKPD (%)		Realisasi Kinerja & Anggaran RKPD s/d Tahun 2019		Tingkat Capaian Kinerja & Realisasi Anggaran RPJMD s/d Tahun 2019 (%)			
						K	Rp	K	Rp	K	Rp	K	Rp	K	Rp	K	Rp	K	Rp	K	Rp
			11	Monitoring dan evaluasi pelaksanaan TPP PNS						9.998.700		0	0,00	0,00		0					
			13	Penyelenggaraan Ujian Dinas						601.169.080		0	0,00	0,00		0					
			14	Pembangunan Stasion Cat (Computer Assisted Test)						10.000.000		0	0,00	0,00		0					
			15	Pengendalian Jabatan						10.007.125		0	0,00	0,00		0					
			16	Evaluasi Jpt, Administrator Dan Pengawas						9.992.250		0	0,00	0,00		0					
			17	Penyusunan Profil Jpt, Administrator Dan Pengawas						10.000.000		0	0,00	0,00		0					
			18	Perhitungan Formasi Jabatan Fungsional						10.000.000		0	0,00	0,00		0					
		<b>58</b>		<b>Program Pengembangan Data dan Informasi</b>						<b>75.000.000</b>		<b>0</b>	<b>0,00</b>	<b>0,00</b>		<b>0</b>					
			1	Pengembangan Database dan Pengupdate Data CPNS, PNS, Jabatan Struktur dan Fungsional						25.000.000		0	0,00	0,00		0					

No	Kode		Urusan/Bidang Urusan Pemerintahan Dan dan Program/Kegiatan	Indikator Kinerja Program/Kegiatan	Capaian Kinerja RPJMD pada tahun 2023 (Akhir Periode RPJMD)		Realisasi Capaian Kinerja RKPD s/d Tahun 2019		Target Kinerja Anggaran RKPD Tahun Berjalan yang dievaluasi Tahun 2019		Realisasi Capaian Kinerja & Anggaran RKPD yang dievaluasi (s/d TW 2 Tahun 2019)		Tingkat Capaian Kinerja & Realisasi Anggaran RKPD (%)		Realisasi Kinerja & Anggaran RKPD s/d Tahun 2019		Tingkat Capaian Kinerja & Realisasi Anggaran RPJMD s/d Tahun 2019 (%)	
					K	Rp	K	Rp	K	Rp	K	Rp	K	Rp	K	Rp	K	Rp
1	2		3	4	5	6	7		8		9		10		11			
			2	Pemutahiran Data Kepegawaian dan Pengembangan Sistem Informasi Berbasis Web				25.000.000		0	0,00	0,00		0				
			4	Pengadaan Aplikasi E-Surat				25.000.000		0	0,00	0,00		0				
		59		<b>Program Peningkatan Kapasitas Sumber Daya Aparatur</b>				<b>200.000.375</b>		<b>0</b>	<b>0,00</b>	<b>0,00</b>		<b>0</b>				
			5	Bimtek Pemberhentian dan Pensiun PNS				50.000.000		0	0,00	0,00		0				
			9	Pemberian SatyaLancana Karya Satya bagi PNS				50.000.000		0	0,00	0,00		0				
			10	Rapat Koordinasi Teknis				50.000.375		0	0,00	0,00		0				
			12	Sosialisasi Perdasi Pns				50.000.000		0	0,00	0,00		0				
		60		<b>Program Pendidikan Kedinasan</b>				<b>60.000.000</b>		<b>0</b>	<b>0,00</b>	<b>0,00</b>		<b>0</b>				
			1	Pendidikan dan Latihan Kepemimpinan Tingkat II				25.000.000		0	0,00	0,00		0				
			2	Pendidikan dan Latihan Kepemimpinan Tingkat III				20.000.000		0	0,00	0,00		0				

No	Kode			Urusan/Bidang Urusan Pemerintahan Dan dan Program/Kegiatan	Indikator Kinerja Program/Kegiatan	Capaian Kinerja RPJMD pada tahun 2023 (Akhir Periode RPJMD)		Realisasi Capaian Kinerja RKPD s/d Tahun 2019		Target Kinerja Anggaran RKPD Tahun Berjalan yang dievaluasi Tahun 2019		Realisasi Capaian Kinerja & Anggaran RKPD yang dievaluasi (s/d TW 2 Tahun 2019)		Tingkat Capaian Kinerja & Realisasi Anggaran RKPD (%)		Realisasi Kinerja & Anggaran RKPD s/d Tahun 2019		Tingkat Capaian Kinerja & Realisasi Anggaran RPJMD s/d Tahun 2019 (%)	
						K	Rp	K	Rp	K	Rp	K	Rp	K	Rp	K	Rp	K	Rp
1	2			3	4	5	6	7		8		9		10		11			
			3	Pendidikan dan Latihan Kepemimpinan Tingkat IV						15.000.000		0	0,00	0,00		0			
				<b>PENELITIAN DAN PENGEMBANGAN</b>															
53	4.7.06001			Badan Penelitian dan Pengembangan						100.000.000		73.161.384	0,00	73,16		73.161.384			
		1		Program Pelayanan Administrasi Perkantoran						84.300.000		72.396.884	0,00	85,88		72.396.884			
			2	Penyediaan jasa komunikasi, sumber daya air dan listrik						30.600.000		27.151.884	0,00	88,73		27.151.884			
			8	Penyediaan jasa kebersihan kantor						22.500.000		15.000.000	0,00	66,67		15.000.000			
			17	Penyediaan makanan dan minuman						7.200.000		6.245.000	0,00	86,74		6.245.000			
			19	Penyediaan Jasa Pengamanan						24.000.000		24.000.000	0,00	100,00		24.000.000			
		6		Program peningkatan pengembangan sistem pelaporan capaian kinerja dan keuangan						15.700.000		764.500	0,00	4,87		764.500			

No	Kode			Urusan/Bidang Urusan Pemerintahan Dan dan Program/Kegiatan	Indikator Kinerja Program/Kegiatan	Capaian Kinerja RPJMD pada tahun 2023 (Akhir Periode RPJMD)		Realisasi Capaian Kinerja RKPD s/d Tahun 2019		Target Kinerja Anggaran RKPD Tahun Berjalan yang dievaluasi Tahun 2019		Realisasi Capaian Kinerja & Anggaran RKPD yang dievaluasi (s/d TW 2 Tahun 2019)		Tingkat Capaian Kinerja & Realisasi Anggaran RKPD (%)		Realisasi Kinerja & Anggaran RKPD s/d Tahun 2019		Tingkat Capaian Kinerja & Realisasi Anggaran RPJMD s/d Tahun 2019 (%)	
						K	Rp	K	Rp	K	Rp	K	Rp	K	Rp	K	Rp	K	Rp
1	2			3	4	5		6		7		8		9		10		11	
			1	Penyusunan laporan capaian kinerja dan ikhtisar realisasi kinerja SKPD						11.250.000		0	0,00	0,00		0			
			4	Penyusunan pelaporan keuangan akhir tahun						4.450.000		764.500	0,00	17,18		764.500			
				<b>JUMLAH</b>						<b>7.089.763.263.631</b>		<b>1.065.135.354.851</b>	<b>5,57</b>	<b>15,02</b>		<b>1.065.135.354.851</b>			

## BAB III KERANGKA EKONOMI DAN KEUANGAN DAERAH

### 3.1. Kerangka Ekonomi Daerah

#### 3.1.1. Pertumbuhan Ekonomi dan Pendapatan Per Kapita

Kinerja perekonomian Provinsi Papua tahunan sepanjang tahun 2013-2018 terlihat meningkat signifikan, namun jika diperhatikan perkembangan per triwulan cenderung fluktuatif meningkat. Kinerja perekonomian tahun 2013 triwulan II sebesar Rp25.989 milyar terlihat menurun jika dibandingkan triwulan I sebesar Rp27.848 milyar (yoy), demikian juga kinerja perekonomian tahun 2014 triwulan IV sebesar Rp30.523 milyar (yoy) terlihat menurun jika dibandingkan triwulan III sebesar Rp31.622 milyar (yoy). Selanjutnya di tahun 2018, kinerja perekonomian triwulan IV sebesar Rp36.061 milyar terlihat menurun jika dibandingkan triwulan III sebesar Rp42.758 milyar (yoy).

**Tabel 3.1.**  
**PDRB Provinsi Papua Atas Dasar Harga Konstan 2010**  
**(Rp. Juta)**

Tahun	Triwulan I	Triwulan II	Triwulan III	Triwulan IV	Tahunan
2013	27.847.996.27	25.989.309.87	29.527.504.60	33.754.008.16	117.118.818.90
2014	29.465.420.20	29.780.619.23	31.622.066.69	30.523.127.82	121.391.233.95
2015	29.991.372.83	33.700.982.57	32.139.029.36	34.480.220.11	130.311.604.86
2016	29.720.415.48	31.922.774.98	38.707.078.43	41.870.822.72	142.221.091.62
2017	30.825.169.22	33.919.159.16	40.206.817.27	43.872.483.41	148.823.629.06
2018	38.990.011.00	41.919.237.00	42.758.440.00	36.061.237.57	159.728.925.61
2019	31.141.517.53	31.867.390.00			

Sumber : BPS Provinsi Papua, 2019 (data diolah)

Dari sisi pertumbuhan ekonomi, terlihat mengalami kontraksi pada triwulan III tahun 2015 dan triwulan ke IV untuk tahun 2014 dan 2018. Tahun 2015 triwulan ke II pertumbuhan ekonomi terkontraksi sebesar -4,63% menurun tajam dibandingkan triwulan sebelumnya yaitu 12,37% (yoy). Tahun 2014 pertumbuhan ekonomi terkontraksi sebesar -3,48% (yoy) menurun tajam dibandingkan triwulan sebelumnya 6,18% (yoy).

Tahun 2018 triwulan ke IV terlihat mengalami kontraksi yaitu - 15,66% (yoy) menurun tajam dibandingkan triwulan ke III sebesar 2,00% (yoy). Jika diperhatikan rata-rata triwulan sepanjang tahun 2013-2019 laju pertumbuhan mengalami kontraksi di tahun 2018 sebesar -2,05% (qoq) menurun tajam dibanding tahun sebelumnya sebesar 12,56% (qoq).

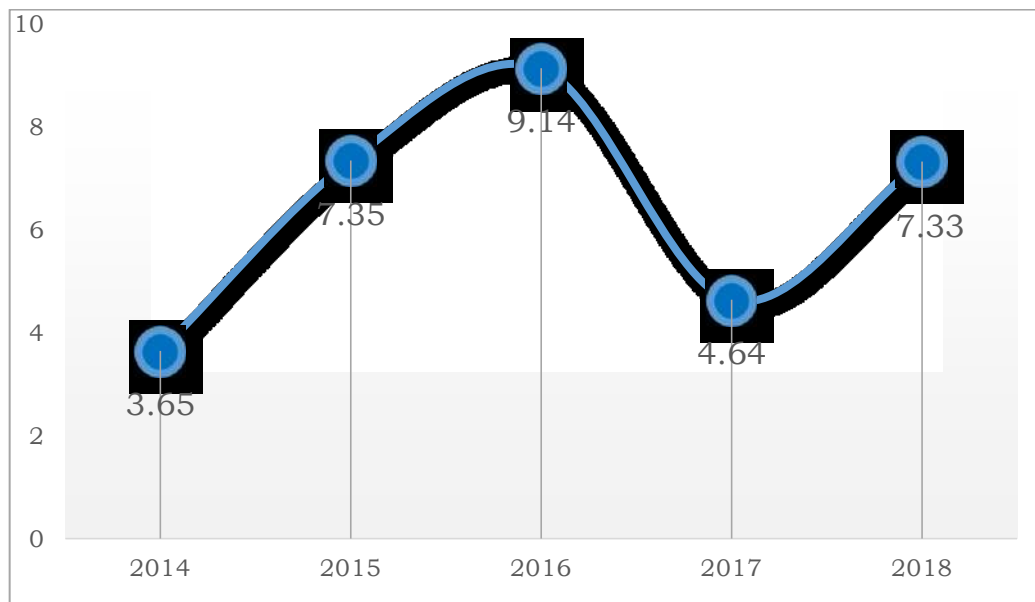
**Tabel 3.2.**  
**Laju Pertumbuhan Ekonomi Triwulanan Provinsi Papua**  
**Triwulan II 2013 – Triwulan II 2019**  
**(dalam %)**

Tahun	Triwulan II	Triwulan III	Triwulan IV	Rata-rata q-o-q
2013	-6.67	13.61	14.31	7.08
2014	1.07	6.18	-3.48	1.26
2015	12.37	-4.63	7.28	5.01
2016	7.41	21.25	8.17	12.28
2017	10.04	18.54	9.12	12.56
2018	7.51	2.00	-15.66	-2.05
2019	2.33	-	-	2.33

Sumber : BPS Provinsi Papua, 2019 (data diolah)

Kemudian jika dilihat pertumbuhan ekonomi di Provinsi Papua sepanjang tahun 2014-2018 terlihat fluktuatif. Tahun 2015 ekonomi Papua tumbuh sebesar 7,35% (yoy) meningkat dibandingkan dengan pertumbuhan tahun 2014 yang sebesar 3,65% (yoy), selanjutnya ekonomi Provinsi Papua tahun 2016 tumbuh sebesar 9,14% dibanding tahun sebelumnya. Tahun 2017, ekonomi Provinsi Papua terlihat tumbuh lebih rendah dari tahun sebelumnya yaitu sebesar 4,64%(yoy), namun di tahun 2018 tumbuh hingga menjadi 7,33% (yoy). Peningkatan ekonomi Provinsi Papua pada tahun 2018 didorong oleh kinerja sektor pertambangan dan penggalan yang tumbuh tinggi sebesar 10,52% (yoy) karena kinerja sektor pertambangan yang tinggi yang karena kualitas bijih yang lebih baik yang memiliki kandungan konsentrat yang tinggi, sedangkan pada tahun 2017 sektor pertambangan tumbuh rendah karena adanya masalah operasional.

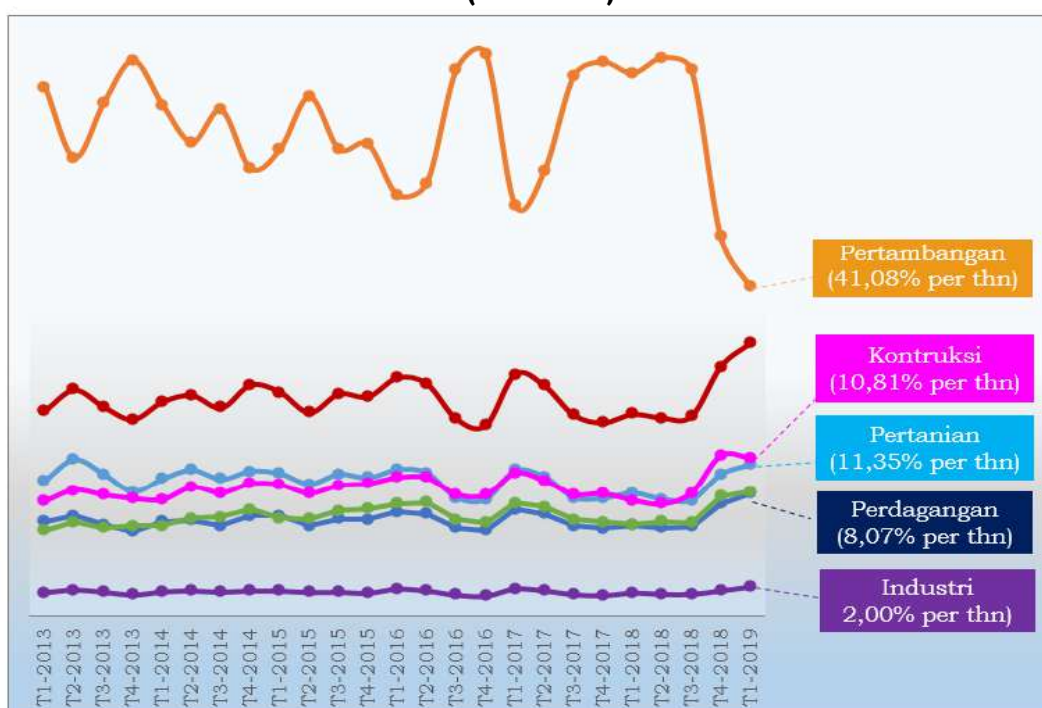
**Gambar 3.1.**  
**Laju Pertumbuhan Ekonomi Provinsi Papua**  
**Tahun 2014-2018**  
**(dalam %)**



Sumber : BPS Provinsi Papua, 2019 (data diolah)

Struktur ekonomi Provinsi Papua menurut lapangan usaha sejak triwulan I 2013 sampai dengan triwulan I 2019 masih didominasi oleh lapangan usaha pertambangan namun kontribusinya terhadap pembentukan PDRB terlihat mengalami kontraksi menurun tajam terutama sejak triwulan II tahun 2018 dengan rata-rata kontribusi mencapai 41,08% per tahun. Berbeda dengan kontribusi lapangan usaha pertambangan yang menurun tajam, lapangan usaha jasa lainnya terlihat mengalami kontraksi yang meningkat tajam terutama pada triwulan III 2018 dengan rata-rata mencapai 18,29% pertahun. Demikian juga lapangan usaha pertanian mengalami peningkatan kontribusi pada triwulan III tahun 2018 dengan rata-rata mencapai 11,35% pertahun atau menempati posisi ketiga dalam pembentukan PDRB Provinsi Papua, hal yang sama juga untuk lapangan perdagangan dengan rata-rata 8,07% pertahun, dan industri dengan rata-rata 2,00% pertahun. Berikutnya lapangan usaha konstruksi menempati posisi ke empat dalam pembentukan PDRB Provinsi Papua dengan kontribusi yang fluktuatif dan terlihat menurun pada triwulan ke I tahun 2019 dibanding sebelumnya dengan rata-rata kontribusi 10,81% pertahun.

**Gambar 3.2.**  
**Struktur Ekonomi Provinsi Papua Menurut Lapangan Usaha**  
**Triwulan I 2013 – Triwulan I 2019**  
**(dalam %)**



Sumber : BPS Provinsi Papua, 2019 (data diolah)

Dari sisi pengeluaran, struktur ekonomi Provinsi Papua triwulan I 2013 sampai triwulan I 2019 dari konsumsi rumah tangga dan investasi masih menjadi sumber kontributor terbesar ditengah penurunan ekspor luar negeri Papua yang berkontraksi cukup tajam, disisi lain pengeluaran konsumsi pemerintah terlihat meningkat. Pengeluaran konsumsi rumah tangga pangasanya mencapai 50,44% pada triwulan I tahun 2019 meningkat dibandingkan dengan triwulan sebelumnya dan tertinggi dibandingkan triwulan pada tahun sebelumnya dengan pangsa rata-rata sebesar 41,12% pertahun. Peningkatan konsumsi RT pada triwulan IV 2018 dan berlanjut pada triwulan I 2019 didorong oleh adanya perayaan hari besar keagamaan nasional (HBKN) Natal dan tahun baru. Berikutnya, pembentukan modal tetap bruto (PMTB) memberikan kontribusi sebesar 32,43% (yoy) pada triwulan I 2019 menurun dibandingkan dengan triwulan sebelumnya sebesar 32,89% (yoy) namun masih lebih tinggi dibandingkan triwulan III 2018 dengan rata-rata sepanjang triwulan I 2013 sd triwulan I 2019 sebesar 27,24% pertahun. Peningkatan PMTB pada triwulan IV 2018 dan triwulan I 2019 didorong oleh penanaman modal asing (PMA) di sektor



pertambangan khususnya pertambangan bawah tanah Grasberg di Kabupaten Mimika.

**Tabel 3.3.**  
**Struktur Ekonomi Provinsi Papua Menurut Pengeluaran**  
**Triwulan I 2013 – Triwulan I 2019**  
**(dalam %)**

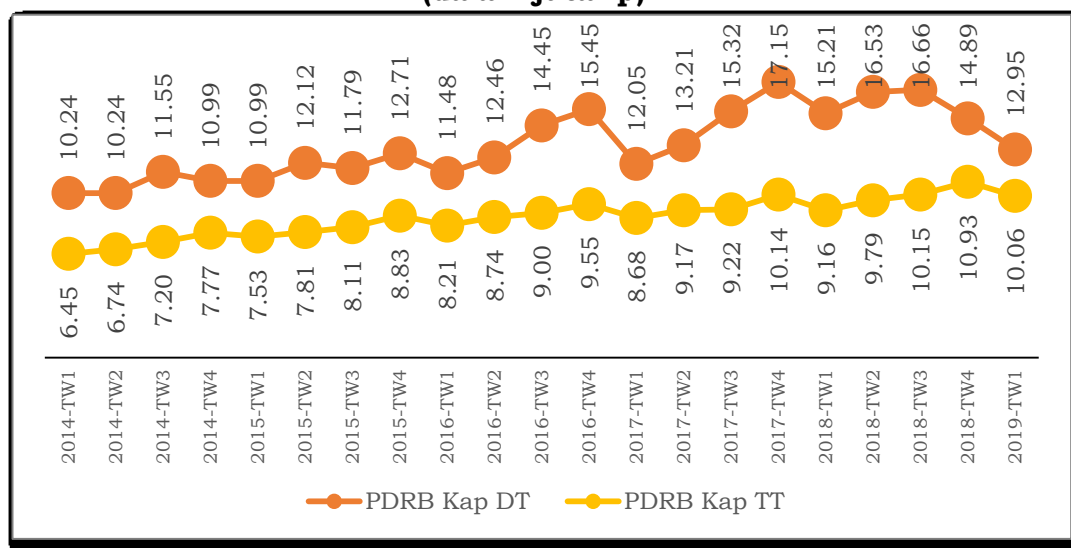
Tahun		1. Pengeluaran Konsumsi Rumah Tangga	2. Pengeluaran Konsumsi LNPRRT	3. Pengeluaran Konsumsi Pemerintah	4. Pembentukan Modal Tetap Bruto	5. Perubahan Inventori	6. Ekspor Luar Negeri	7. Impor Luar Negeri	8. Net Ekspor Antar Daerah	Total
2013	Triwulan I	41.09	1.55	17.62	25.88	0.45	20.41	2.82	-4.19	100.00
	Triwulan II	44.37	1.69	20.37	29.25	40.94	22.81	7.87	-51.55	100.00
	Triwulan III	40.21	1.52	18.31	26.61	0.32	24.72	4.13	-7.57	100.00
	Triwulan IV	36.48	1.35	19.19	24.03	0.29	39.20	4.15	-16.39	100.00
2014	Triwulan I	41.32	1.65	18.64	26.31	0.64	6.51	10.17	15.10	100.00
	Triwulan II	41.41	1.68	18.88	27.48	35.95	1.45	9.10	-17.75	100.00
	Triwulan III	40.26	1.59	18.68	26.79	33.03	28.32	9.53	-39.13	100.00
	Triwulan IV	43.48	1.66	22.82	28.70	35.03	18.95	8.09	-42.54	100.00
2015	Triwulan I	43.09	1.67	19.48	28.18	-0.13	12.27	6.51	1.95	100.00
	Triwulan II	38.87	1.53	17.39	25.81	0.53	20.94	6.10	1.03	100.00
	Triwulan III	42.08	1.66	19.17	28.10	-0.08	25.31	7.70	-8.55	100.00
	Triwulan IV	40.73	1.62	21.34	27.09	0.05	14.11	7.00	2.05	100.00
2016	Triwulan I	45.90	1.83	20.17	30.36	-0.25	12.10	6.27	-3.84	100.00
	Triwulan II	43.72	1.71	19.34	29.10	0.59	13.51	8.75	0.79	100.00
	Triwulan III	37.10	1.46	16.07	24.59	-0.12	20.37	5.59	6.13	100.00
	Triwulan IV	35.26	1.43	17.58	23.87	0.23	22.79	5.95	4.78	100.00
2017	Triwulan I	46.54	1.89	19.49	31.25	1.19	10.65	4.45	-6.55	100.00
	Triwulan II	43.26	1.75	18.45	28.81	-2.89	19.17	4.83	-3.73	100.00
	Triwulan III	37.74	1.54	16.66	24.78	8.01	10.89	3.61	3.99	100.00
	Triwulan IV	35.57	1.55	17.93	23.94	-5.85	22.30	3.40	7.97	100.00
2018	Triwulan I	38.85	1.62	15.10	24.93	-1.37	22.80	3.98	2.05	100.00
	Triwulan II	37.65	1.54	15.42	24.59	4.02	24.91	4.31	-3.82	100.00
	Triwulan III	37.15	1.51	15.41	25.31	-1.19	21.10	4.01	4.73	100.00
	Triwulan IV	45.54	1.92	21.95	32.89	3.31	14.34	3.84	-16.09	100.00
2019	Triwulan I	50.44	2.67	20.18	32.43	-2.67	10.38	3.90	-9.54	100.00
<b>Rata-rata</b>		<b>41.12</b>	<b>1.66</b>	<b>18.63</b>	<b>27.24</b>	<b>6.00</b>	<b>18.41</b>	<b>5.84</b>	<b>-7.23</b>	<b>100.00</b>

Sumber : BPS Provinsi Papua, 2019 (data diolah)

Dengan diselesaikannya pemindahan kepemilikan utama perusahaan tambang terbesar di Papua kepada pemerintah Indonesia, perusahaan pertambangan mendapatkan kepastian operasional jangka Panjang sehingga dapat melakukan investasi dengan lancar. Sementara itu, ekspor luar negeri mengalami kontribusi yang berkontraksi menurun sepanjang triwulan I 2013 sampai dengan triwulan I 2019. Pangsa ekspor luar negeri provinsi Papua dalam membentuk struktur ekonomi sebesar 22,80% pada triwulan I 2018, kemudian meningkat menjadi 24,91% (yoy) pada triwulan II 2018, namun selanjutnya terlihat menurun secara signifikan dibandingkan dengan triwulan sebelumnya hingga pada triwulan I 2019 sebesar 10,38%. Secara keseluruhan rata-rata pangsa ekspor luar negeri provinsi Papua mencapai 18,41% atau menduduki posisi ke 4 dalam membentuk struktur ekonomi Papua. Penurunan ekspor luar negeri disebabkan oleh adanya penurunan produksi komoditas utama ekspor Papua yaitu bijih tembaga sehingga berpengaruh terhadap penjualannya. Pangsa impor luar negeri Papua sepanjang triwulan I 2013 sampai dengan triwulan II 2019 terlihat mengalami kontraksi meningkat tipis. Pangsa impor luar negeri sebesar 3,90% pada triwulan I 2019 meningkat tipis dibanding triwulan sebelumnya dan secara rata-rata pangasanya sebesar 5,41% pertahun.

Pendapatan per kapita provinsi Papua sepanjang triwulan I 2014 – triwulan II 2019 dengan tambang (DT) pergerakannya lebih fluktuatif dibandingkan tanpa tambang (TT) dengan capaian tertinggi pendapatan per kapita dengan tambang pada triwulan III tahun 2018 sebesar Rp16,66 juta sedangkan terendah pada triwulan I tahun 2014 sebesar Rp10,24 juta, selanjutnya setelah triwulan III 2018 pendapatan per kapita menurun tajam hingga pada triwulan I 2019 sebesar Rp12,95 juta. Kemudian untuk pendapatan perkapita provinsi Papua tanpa tambang (TT) capaian tertinggi pada triwulan IV tahun 2018 sebesar Rp10,93 juta, sedangkan terendah pada triwulan I 2014 sebesar Rp6,45 juta, dan Pendapatan per kapita pada triwulan I 2019 sebesar Rp10,06 juta menurun dibandingkan triwulan sebelumnya.

**Gambar 3.3.**  
**Pendapatan Per Kapita Provinsi Papua**  
**Triwulan I 2014 – Triwulan I 2019**  
**(dalam juta rp)**



Sumber : BPS Provinsi Papua, 2019 (data diolah)

### 3.1.2. Tingkat Inflasi

Perkembangan inflasi bulanan provinsi Papua Januari 2013- Juni 2019 terlihat bervariasi dengan kecenderungan menurun. Perhatikan Tabel 3.4 berikut ini.

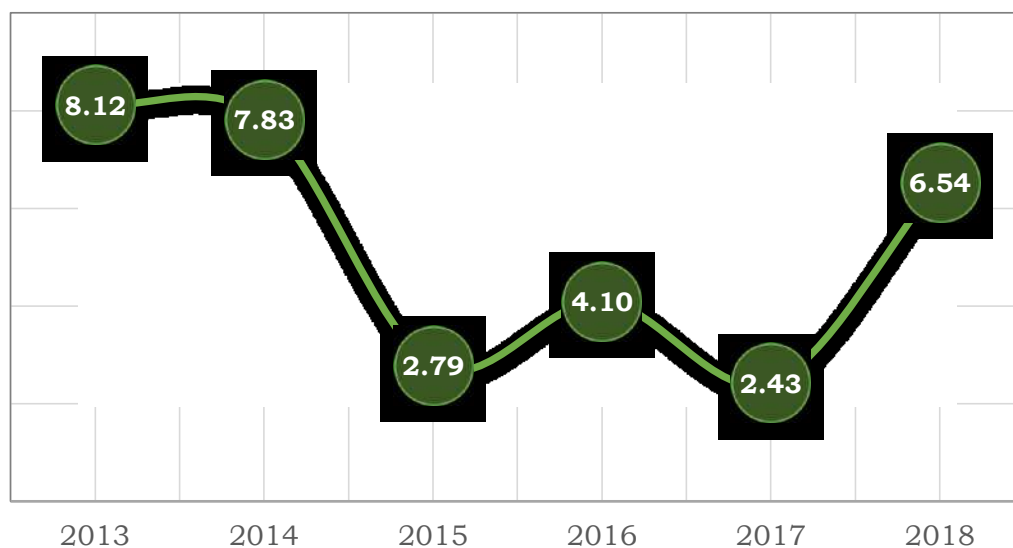
**Tabel 3.4.**  
**Tingkat Inflasi Bulanan Provinsi Papua**  
**Januari 2013 – Juli 2019**  
**(dalam %)**

Bulan	Inflasi Umum Bulanan						
	2013	2014	2015	2016	2017	2018	2019
Januari	0.40	1.70	-0.42	0.76	0.12	-1.12	0.26
Februari	3.15	-0.26	-0.04	0.17	-0.77	1.05	-0.03
Maret	-2.63	0.68	0.71	0.30	0.95	2.10	0.26
April	-0.60	-1.79	-0.09	-0.32	0.73	-0.05	-0.26
Mei	0.97	1.01	0.07	0.70	-0.17	0.79	1.13
Juni	0.52	-0.44	0.80	1.78	1.02	1.07	-0.08
Juli	3.44	0.36	0.51	-1.10	-1.13	0.04	-
Agustus	1.51	-0.10	-0.61	-0.18	0.22	-0.9	-
September	-1.14	0.46	0.35	0.55	-0.64	0.45	-
Oktober	0.46	0.71	-0.05	-0.09	-0.09	0.36	-
November	0.56	1.24	0.11	-0.23	-0.09	1.13	-
Desember	1.48	4.26	1.45	1.76	2.28	1.62	-

Sumber : BPS Provinsi Papua, 2019 (data diolah)

Tahun 2013, inflasi tertinggi pada bulan Juli 2013 sebesar 3,44% sedangkan deflasi terbesar terjadi pada bulan Maret sebesar -2,13%. Tahun 2014, inflasi tertinggi pada bulan Desember sebesar 4,26% dan deflasi terbesar pada bulan April sebesar -1,79%. Pada tahun 2015, inflasi tertinggi pada bulan Desember sebesar 1,45% sedangkan terendah terjadi deflasi pada bulan Agustus sebesar -0,61%. Tahun 2016, inflasi tertinggi pada bulan Juni sebesar 1,78% dan terendah terjadi deflasi pada bulan Juli sebesar -1,10%. Tahun 2017, inflasi tertinggi pada bulan Desember sebesar 2,28% dan terendah terjadi deflasi pada bulan Juli sebesar -1,13%. Tahun 2018, inflasi tertinggi pada bulan Maret sebesar 2,10% sedangkan terendah terjadi deflasi pada bulan Januari sebesar -1,12%. Kemudian pada tahun 2019, inflasi tertinggi di bulan Mei sebesar 1,13% dan terendah terjadi deflasi di bulan Juni sebesar -0,08%. Inflasi bulanan provinsi Papua dominan terjadi pada bulan dimana terjadi perayaan hari besar keagamaan nasional dan tahun baru.

**Gambar 3.4.**  
**Tingkat Inflasi Tahunan Provinsi Papua 2013-2018**  
 (dalam %)



Sumber : BPS Provinsi Papua, 2019 (data diolah)

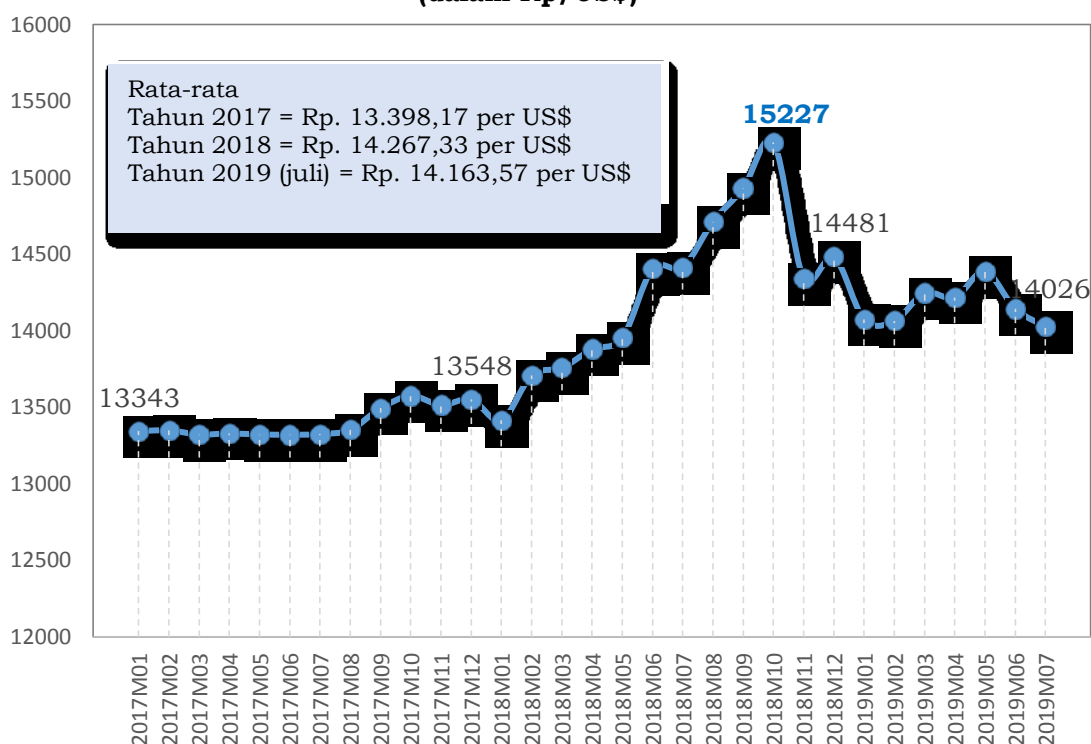
Secara keseluruhan tingkat inflasi tahunan provinsi Papua mengalami perkembangan yang fluktuatif menurun dengan capaian inflasi tertinggi pada tahun 2013 sebesar 8,12%, kemudian selanjutnya menurun sampai dengan tahun 2015 menjadi 2,79%. Tahun 2016, inflasi tahunan provinsi Papua meningkat dibandingkan tahun sebelumnya menjadi 4,10%

namun kemudian menurun kembali di tahun 2017 menjadi sebesar 2,43% selanjutnya di tahun 2018 meningkat cukup pesat hingga menjadi 6,54%.

### 3.1.3. Nilai Kurs Rupiah Terhadap US Dolar

Nilai tukar rupiah cenderung melemah sampai dengan bulan Oktober 2018 sebesar Rp15.227 per USD atau melemah sebesar 12,37% dibanding nilai tukar rupiah bulan Januari 2017 sebesar Rp13.343 per USD. Selanjutnya pergerakan rupiah terlihat cenderung menguat sampai dengan bulan juli 2019 dibanding kondisi tahun 2018. Nilai tukar rupiah bulan Desember 2018 sebesar Rp14.481 per USD menguat sebesar 5,15% dibanding nilai tukar rupiah bulan Oktober 2018. Selanjutnya nilai tukar pada bulan Juli 2019 sebesar Rp14.026 per USD menguat sebesar 3,24% dibandingkan nilai tukar rupiah pada bulan Desember 2018. Jika diperhatikan berdasarkan rata-rata tahunan, maka nilai tukar rupiah per USD tahun 2017 sampai dengan tahun 2019 terlihat melemah.

**Gambar 3.5.**  
**Nilai Kurs Rupiah Terhadap US\$ Periode Januari 2018 – Juli 2019**  
**(dalam Rp/US\$)**



### 3.1.4. Tenaga Kerja dan Tingkat Pengangguran

Jumlah penduduk usia 15 tahun ke atas di provinsi Papua sepanjang tahun 2013 tercatat sebesar 1.864.589 jiwa dan tahun

2019 sebesar 2.378.923 jiwa atau bertambah sebanyak 514.334 jiwa dengan penambahan terbesar pada tahun 2015 sebesar 59.826 jiwa (lihat Tabel 3.5).

**Tabel 3.5.**  
**Perkembangan Ketenagakerjaan Provinsi Papua 2013 – 2019**  
**(dalam jiwa)**

<b>Indikator Ketenagakerjaan</b>	<b>2013</b>	<b>2014</b>	<b>2015</b>	<b>2016</b>	<b>2017</b>	<b>2018</b>	<b>2019*</b>
Jumlah Penduduk 15 Tahun Ke Atas	1.864.589	2.129.404	2.189.230	2.245.462	2.291.111	2.320.862	2.378.923
Sekolah	186.011	192.348	174.949	195.635	181.879	176.043	220.158
Mengurus Rumah Tangga	221.403	204.659	23.029	268.585	278.056	256.249	277.906
Lainnya	54.808	57.284	42.046	59.080	68.335	52.607	72.011
Orang Bekerja	1.559.675	1.617.437	1.672.480	1.664.485	1.699.071	1.777.207	1.746.963
Pengangguran	50.809	57.676	69.465	57.677	63.770	58.756	61.885

*Sumber : BPS Provinsi Papua, 2019 (data diolah)*

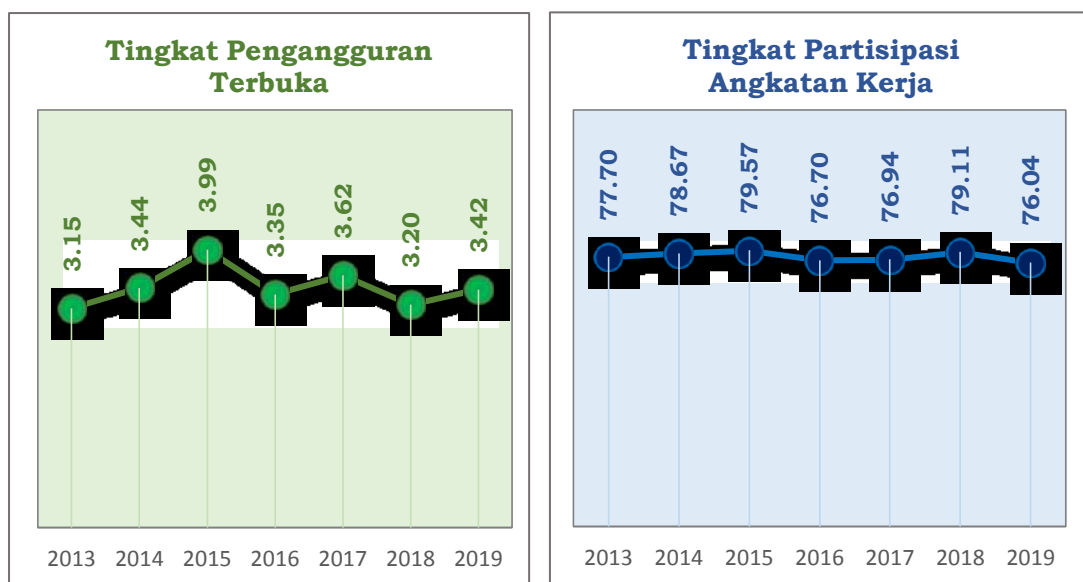
*\* Kondisi Sampai Bulan Maret 2019*

Jumlah penduduk usia kerja yang bersekolah perkembangannya terlihat fluktuatif meningkat yaitu 186.011 jiwa pada tahun 2013 meningkat menjadi 220.158 jiwa pada tahun 2019 atau bertambah sebanyak 34.147 jiwa. Penduduk usia kerja yang mengurus rumah tangga perkembangannya fluktuatif meningkat yaitu dari 221.403 jiwa pada tahun 2013 menjadi 277.906 jiwa pada tahun 2019 atau bertambah sebanyak 56.503 jiwa. Demikian juga penduduk yang bekerja perkembangannya fluktuatif meningkat pada tahun 2013 sebesar 1.559.675 jiwa bertambah menjadi 1.746.963 jiwa atau bertambah sebesar 187.288 jiwa dengan penambahan terbesar pada tahun 2018 sebanyak 78.138 jiwa dan penurunan terbesar pada tahun 2016 sebanyak 7.995 jiwa. Jumlah pengangguran di provinsi Papua terlihat bertambah sepanjang tahun 2013-2019 yaitu dari 50.809 jiwa tahun 2013 meningkat menjadi 61.885 jiwa pada tahun 2019 atau bertambah sebanyak 11.076 jiwa.

Persentase jumlah pengangguran terhadap jumlah angkatan kerja atau tingkat pengangguran terbuka (TPT) Provinsi Papua fluktuatif meningkat. Tahun 2015 TPT Provinsi Papua sebesar

3,99% atau meningkat dibandingkan TPT tahun sebelumnya dan merupakan angka tertinggi dalam kurun waktu 2013-2019. Selanjutnya perkembangan TPT Provinsi Papua terlihat fluktuatif menurun hingga mencapai 3,42% pada tahun 2019. Besarnya persentase penduduk usia kerja yang aktif secara ekonomi di Provinsi Papua cenderung menurun sepanjang tahun 2013-2019. Tahun 2013 Tingkat Partisipasi Angkatan Kerja (TPAK) mencapai 77,70% kemudian meningkat menjadi 79,57% tahun 2015 namun selanjutnya cenderung menurun hingga menjadi 76.04% pada tahun 2019. Kondisi ini menunjukkan bahwa semakin rendah pasokan tenaga kerja (*labour supply*) yang tersedia untuk memproduksi barang dan jasa dalam perekonomian Papua.

**Gambar 3.6.**  
**Tingkat Pengangguran Dan Partisipasi Angkatan Kerja Provinsi Papua 2013-2019**  
 (dalam %)



Sumber : BPS Provinsi Papua, 2019 (data diolah)

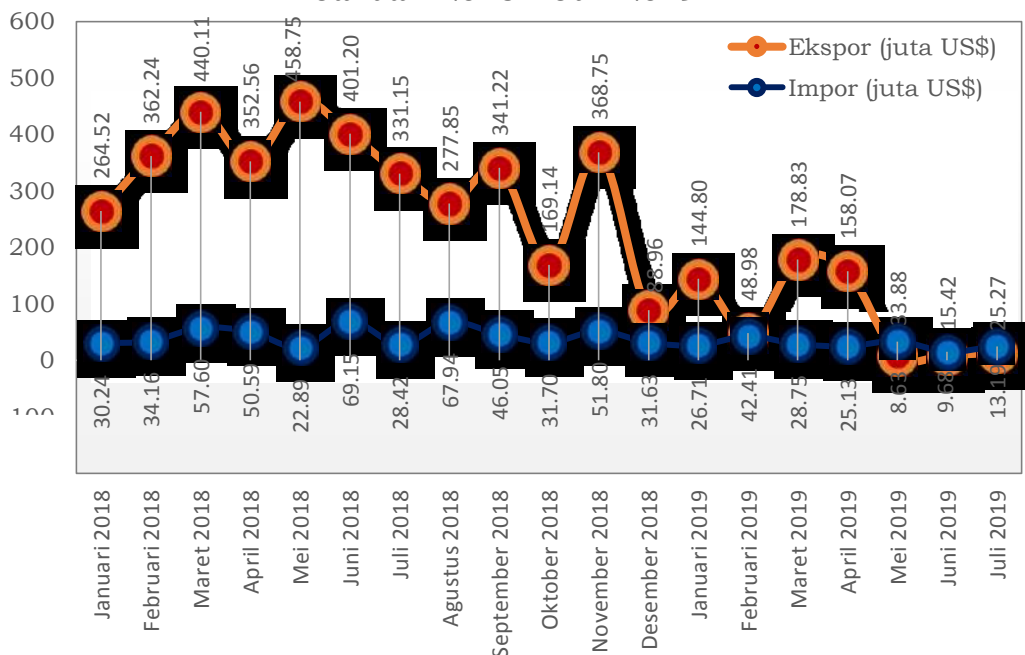
\* Kondisi Sampai Bulan Maret 2019

### 3.1.5. Ekspor Impor Nonmigas Dan Migas

Perkembangan ekspor Provinsi Papua terlihat fluktuatif menurun sepanjang periode Januari 2018-Juli 2019. Ekspor Provinsi Papua mengalami kontraksi yang cukup tajam terutama pada April, Oktober, Desember 2018, Februari 2019 dan Mei 2019 dibandingkan bulan sebelumnya. Januari 2018, ekspor Papua tercatat sebesar US\$264,52 juta meningkat signifikan menjadi US\$ 440,11 juta pada Maret 2018 kemudian menurun menjadi

US\$352,56 juta selanjutnya meningkat lagi pada April 2018 menjadi US\$458,75 juta dan ini merupakan capaian tertinggi dalam periode Januari 2018-Juli 2019. Ekspor Papua Mei sampai dengan Agustus 2018 menurun cukup tajam hingga Agustus 2018 menjadi US\$227,85 juta selanjutnya periode September 2018-Mei 2019 juga terlihat fluktuatif hingga Mei 2019 menjadi US\$8,63 juta namun kemudian sampai dengan Juli 2019 terlihat meningkat lagi menjadi US\$13,19 juta. Penurunan ekspor Papua terutama disebabkan turunnya ekspor golongan bijih tembaga dan konsekrat dan golongan kayu dan barang dari kayu. Sementara itu impor Provinsi Papua juga fluktuatif menurun sepanjang periode Januari 2018-Juli 2019 dengan impor tertinggi pada Juni 2018 sebesar US\$69,15 juta dan terendah pada Juni 2019 sebesar US\$15,42 juta. Selengkapnya dapat dilihat pada Gambar 3.7 berikut ini.

**Gambar 3.7.**  
**Ekspor Dan Impor Provinsi Papua**  
**Januari 2018 – Juli 2019**



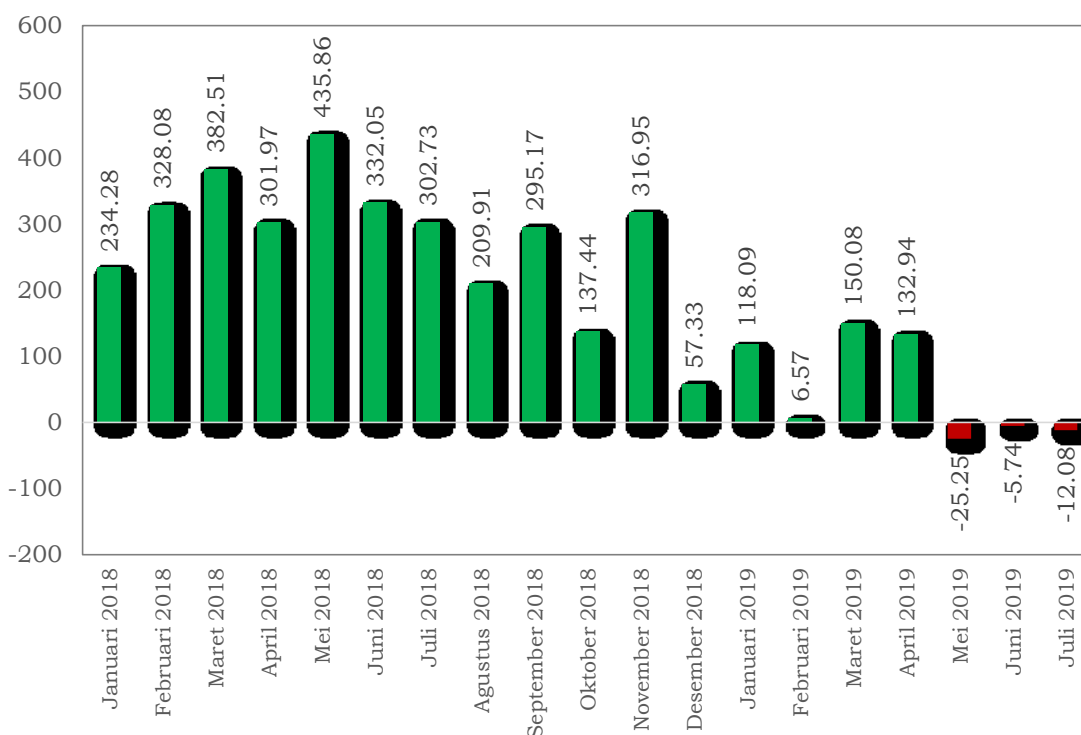
Sumber : BPS Provinsi Papua, 2019 (data diolah)

Neraca perdagangan Provinsi Papua selama periode Januari 2018-April 2019 terlihat positif artinya terjadi surplus perdagangan yang mana nilai ekspor lebih tinggi dari impor, sedangkan Mei 2019-Juli 2019 terlihat sebaliknya yaitu terjadi defisit perdagangan yang mana nilai impor lebih tinggi dari ekspor. Dalam periode Januari 2018-Juli 2019, surplus perdagangan



provinsi Papua terjadi pada bulan Mei 2018 sebesar US\$435,86 juta sedangkan surplus perdagangan terendah pada Februari 2019 sebesar US\$6,57 juta. Sementara itu defisit terbesar terjadi pada Mei 2019 sebesar -US\$25,25 juta sedangkan defisit terendah pada Juni 2019 sebesar -US\$5,75 juta. Untuk jelasnya perhatikan Gambar 3.8.

**Gambar 3.8.**  
**Neraca Perdagangan Provinsi Papua**  
**Januari 2018 – Juli 2019**  
**(dalam juta US\$)**



Sumber : BPS Provinsi Papua, 2019 (data diolah)

### 3.1.6. Kemiskinan Dan Ketimpangan

Garis Kemiskinan (GK) merupakan penjumlahan dari Garis Kemiskinan Makanan (GKM) dan Garis Kemiskinan Non Makanan (GKNM). Garis Kemiskinan Makanan (GKM) merupakan nilai pengeluaran kebutuhan minimum makanan yang disetarakan dengan 2100 kilokalori perkapita perhari, sedangkan Garis Kemiskinan Non Makanan (GKNM) adalah kebutuhan minimum untuk perumahan, sandang, pendidikan dan kesehatan. Dengan demikian penduduk yang memiliki rata-rata pengeluaran perkapita per bulan dibawah Garis Kemiskinan dikategorikan sebagai penduduk miskin. Perkembangan garis kemiskinan di Provinsi Papua Maret 2018 sebesar Rp315.025 per bulan per

kapita terus meningkat sampai dengan Maret 2019 menjadi sebesar Rp540,099 atau bertambah sebesar Rp225.074 (lihat Tabel 3.6). Persentase penduduk yang berada dibawah garis kemiskinan di Provinsi Papua pada Maret-September 2013, Maret-september 2015, dan Maret-september 2017 terlihat meningkat sedangkan untuk Maret-september 2014, Maret-september 2016 dan Maret-september 2018 terlihat menurun. secara keseluruhan persentase penduduk miskin menurun dari 31,13% pada Maret 2013 menjadi 27,53% pada Maret 2019.

**Tabel 3.6.**  
**Indikator-Indikator Kemiskinan Di Provinsi Papua**  
**Maret 2013 – Maret 2019**

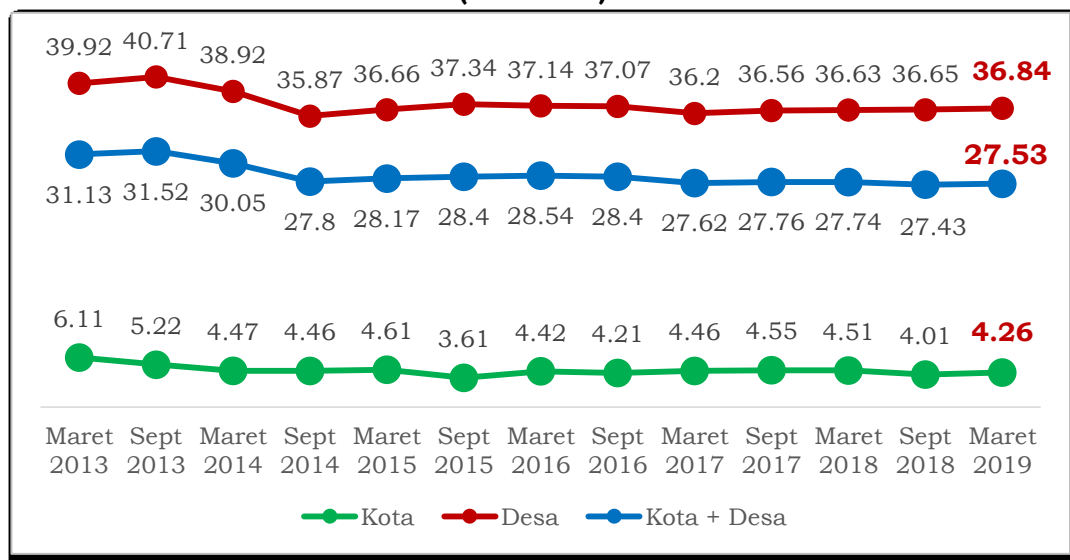
Tahun	Bulan	Garis Kemiskinan (Rupiah/Kapita / Bulan)	Indeks Kedalaman Kemiskinan (P1)	Indeks Keperarahan Kemiskinan (P2)	Persentase Penduduk Miskin
2013	Maret	315.025	6.89		31.13
	September	339.096	6.56		31.52
2014	Maret	355.380	6.84		30.05
	September	358.204	6.40		27.80
2015	Maret	402.031	8.82		28.17
	September	406.385	9.25		28.40
2016	Maret	427.176	9.37	4.19	28.54
	September	440.021	7.43	2.65	28.40
2017	Maret	457.541	7.49	2.82	27.62
	September	464.056	6.24	1.93	27.76
2018	Maret	499.463	6.73	2.28	27.74
	September	518.811	5.91	1.82	27.43
2019	Maret	540.099	7.17	2.60	27.53
	September	-	-	-	-

Sumber : BPS Provinsi Papua, 2019 (data diolah)

Indeks Kedalaman Kemiskinan (*Poverty Gap Index-P1*), merupakan ukuran rata-rata kesenjangan pengeluaran masing-masing penduduk miskin terhadap garis kemiskinan. Indeks kedalaman kemiskinan di Provinsi Papua perkembangannya mengikuti pola tingkat kemiskinan di provinsi Papua yang mana pada bulan Maret-September tahun 2013, Maret-september 2015 dan Maret-september 2017 meningkat angka indeksnya

sedangkan pada maret-september 2014, Maret-september 2016 dan Maret-september 2018 terlihat menurun. secara keseluruhan Indeks kedalaman Kemiskinan Provinsi Papua cenderung meningkat yaitu dari 6,89 poin pada Maret 2013 menjadi 7,17 poin pada Maret 2019 artinya semakin jauh rata-rata pengeluaran penduduk miskin dari garis kemiskinan. Indeks Kedalaman Kemiskinan tertinggi terdapat pada Maret 2016 sebesar 9,37 poin sedangkan terendah pada September 2018 sebesar 5,91 poin. Selanjutnya untuk Indeks Keparahan Kemiskinan (*Proverty Severity Index-P2*) yang menggambarkan penyebaran pengeluaran diantara penduduk miskin di provinsi Papua terlihat semakin mengecil angkanya. Indeks Keparahan Kemiskinan Provinsi Papua pada Maret 2016 sebesar 4,19 poin menurun menjadi sebesar 2,60 poin pada Maret 2019. Kondisi ini mengindikasikan bahwa semakin rendah ketimpangan pengeluaran diantara penduduk miskin di Provinsi Papua. Indeks Keparahan Kemiskinan tertinggi terdapat pada Maret 2016 sebesar 9,37 poin sedangkan terendah pada September 2018 sebesar 1.82 poin.

**Gambar 3.9.**  
**Tingkat Kemiskinan Menurut Wilayah Di Provinsi Papua**  
**Maret 2018 – Maret 2019**  
**(dalam %)**



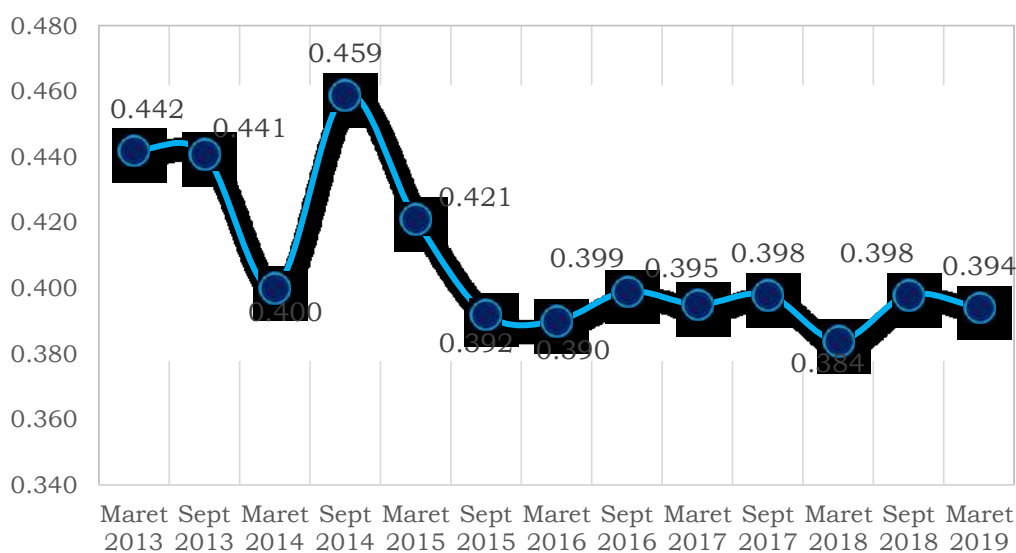
Sumber : BPS Provinsi Papua, 2019 (data diolah)

Sementara itu tingkat kemiskinan jika dipilah menurut wilayah desa-kota di Provinsi Papua, maka tingkat kemiskinan di desa jauh lebih tinggi jika dibandingkan dengan di kota. Seperti yang disajikan pada Gambar 3.9 di atas tingkat kemiskinan di

desa perkembangannya cenderung menurun yaitu pada Maret 2013 sebesar 39,92% menjadi 36,84% pada Maret 2019. Tingkat kemiskinan tertinggi terdapat pada bulan April 2013 sebesar 40,71% dan terendah pada September 2014 sebesar 35,87%. Sedangkan di wilayah kota tingkat kemiskinan fluktuatif menurun yaitu pada Maret 2013 sebesar 6,11% menjadi 4,26% pada Maret 2019. Tingkat kemiskinan tertinggi terdapat pada bulan Maret 2013 sebesar 6,11% dan terendah pada September 2015 sebesar 3,61%.

Tingkat ketimpangan pendapatan di Provinsi Papua fluktuatif menurun yaitu dari 0,442 poin pada Maret 2013 menurun menjadi 0,394 poin pada Maret 2019 atau bergeser dari ketimpangan sedang ke ketimpangan rendah. Selama periode Maret 2013 sampai dengan Maret 2019, tingkat ketimpangan tertinggi terdapat pada September 2014 sebesar 0,459 poin dan terendah pada Maret 2018 sebesar 0,384 poin.

**Gambar 3.10.**  
**Tingkat Ketimpangan Menurut Angka Gini Ratio Di Provinsi Papua**  
**Maret 2013 – Maret 2019**



Sumber : BPS Provinsi Papua, 2019 (data diolah)

Sementara itu ketimpangan distribusi pendapatan yang diukur dengan menghitung persentase jumlah pendapatan masyarakat dari kelompok yang berpendapatan rendah dibandingkan dengan total pendapatan penduduk berdasarkan wilayah kota dan desa di Provinsi Papua cenderung meningkat persentasenya sepanjang periode Maret 2016-Maret 2019. Kondisi

ini mengindikasikan bahwa semakin membaik distribusi pendapatan kota, desa dan kota+desa di Provinsi Papua. Distribusi pendapatan di kota pada maret 2013 mencapai 20,32% meningkat menjadi 21,63% pada maret 2019 dengan distribusi pendapatan tertinggi terdapat pada September 2018 sebesar 21,95% dan terendah pada Maret 2017 sebesar 20,30% atau masuk ketimpangan rendah.

**Tabel 3.7.**  
**Distribusi Pendapatan Menurut Wilayah Di Provinsi Papua**  
**Maret 2016 – Maret 2019**

Tahun/Bulan		20% berpendapatan tinggi			40% berpendapatan sedang			40% berpendapatan rendah		
		Kota	Desa	Kota + Desa	Kota	Desa	Kota + Desa	Kota	Desa	Kota + Desa
2016	Maret	38.64	42.24	43.26	41.05	42.83	42.38	20.32	14.93	14.36
	Sept	39.52	44.84	44.84	40.11	39.14	40.01	20.36	16.03	15.15
2017	Maret	40.24	44.19	44.16	39.47	40.81	41.13	20.30	15.00	14.71
	Sept	37.77	46.67	44.85	41.25	37.69	39.97	20.98	15.64	15.18
2018	Maret	39.47	43.90	43.42	39.79	40.10	41.03	20.74	16.00	15.55
	Sept	38.17	47.25	44.57	39.88	37.75	40.67	21.95	15.00	14.77
2019	Maret	38.36	46.89	44.55	40.01	37.74	40.10	21.63	15.37	15.35
	Sept	-	-	-	-	-	-	-	-	-

Sumber : BPS Provinsi Papua, 2019 (data diolah)

Selanjutnya distribusi pendapatan di desa pada maret 2013 mencapai 14,93% meningkat menjadi 15,37% pada maret 2019 dengan distribusi pendapatan tertinggi terdapat pada September 2016 sebesar 6,03% dan terendah pada Maret 2016 sebesar 14,93% atau masuk ketimpangan sedang. Demikian juga jika distribusi pendapatan wilayah kota+desa menunjukkan perkembangan yang semakin besar persentasenya yaitu pada maret 2013 mencapai 14,36% meningkat menjadi 15,35% pada maret 2019 dengan distribusi pendapatan tertinggi terdapat pada Maret 2018 sebesar 15,55% dan terendah pada Maret 2016 sebesar 14,36% atau masuk ketimpangan sedang. Fakta yang menarik dari perkembangan 20% pendapatan tinggi di desa persentasenya meningkat yaitu dari Maret 2016 sebesar 42,34% meningkat menjadi 46,89% pada maret 2019 sebaliknya di kota semakin menurun yaitu dari 38,64% pada Maret 2013 menjadi

38,36% pada Maret 2019 sehingga jika digabung desa+kota maka semakin meningkat persentase penduduk yang berpendapatan tinggi. Selanjutnya untuk 40% berpendapatan sedang baik desa, kota dan desa+kota terlihat menurun persentasenya.

### 3.1.7. Pembangunan Manusia

Indeks Pembangunan Manusia (IPM) mengukur bagaimana penduduk dapat mengakses hasil pembangunan dalam memperoleh pendapatan, kesehatan, dan pendidikan. IPM merupakan data strategis karena dapat dijadikan sebagai ukuran kinerja Pemerintah.

**Tabel 3.8.**  
**Indeks Pembangunan Manusia Di Provinsi Papua**  
**2013 – 2018**

IPM dan Komponen Pembentuknya	2013	2014	2015	2016	2017	2018
Angka Harapan Hidup (tahun)	64.8	64.8	65.1	65.1	65.1	65.4
Harapan Lama Sekolah (tahun)	9.5	9.9	9.9	10.2	10.5	10.8
Rata-Rata Lama Sekolah (tahun)	5.7	5.7	5.9	6.1	6.2	6.5
Pengeluaran Per Kapita Disesuaikan (Ribuan Rupiah)	6394	6416	6469	6637	6996	7159
<b>Indeks Pembangunan Manusia</b>	<b>56.30</b>	<b>56.80</b>	<b>57.30</b>	<b>58.10</b>	<b>59.10</b>	<b>60.10</b>
Pertumbuhan IPM (%)	-	0.89	0.88	1.4	1.79	1.64

Sumber : BPS Provinsi Papua, 2019 (data diolah)

Pembangunan manusia di Provinsi Papua terus mengalami peningkatan. Pada tahun 2018, Indeks Pembangunan Manusia (IPM) Provinsi Papua mencapai 60,10 poin atau meningkat sebesar 1 poin atau tumbuh sebesar 1,64 persen dibandingkan tahun 2017 dan masuk kategori sedang. Secara keseluruhan Indeks Pembangunan Manusia Provinsi Papua selama kurun waktu 2013-2018 meningkat 3,8 poin yaitu dari 56,30 poin tahun 2013 menjadi 60,10 poin tahun 2018 dengan rata-rata

pertumbuhan 1,32% pertahun dan sudah bergeser dari IPM kategori rendah ke kategori sedang.

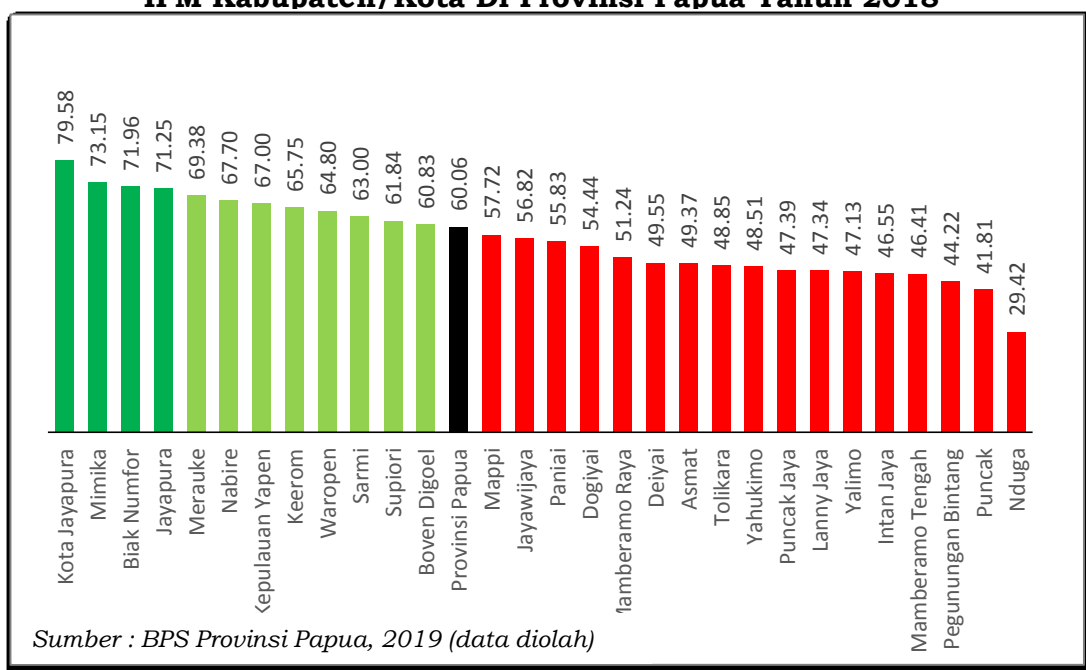
Sebagai ukuran kualitas hidup, IPM dibangun melalui pendekatan dimensi kesehatan, pendidikan dan ekonomi. Untuk mengukur dimensi kesehatan digunakan angka harapan hidup waktu lahir. Angka Harapan Hidup (AHH) pada waktu lahir merupakan rata-rata perkiraan banyak tahun yang dapat ditempuh oleh seseorang selama hidup. Angka Harapan Hidup di Provinsi Papua tahun 2013-2014 terlihat tetap yaitu sebesar 64,8 tahun kemudian meningkat 0,3 tahun menjadi 65,1 tahun di tahun 2014-2017, selanjutnya tahun 2018 meningkat lagi 0,3 tahun hingga menjadi 65,4 tahun artinya bayi yang baru lahir tahun 2018 akan bertahan hidup lebih lama 0,3 tahun dibandingkan tahun sebelumnya yaitu hingga usia 65,4 tahun.

Untuk mengukur dimensi pendidikan digunakan gabungan indikator angka harapan lama sekolah dan rata-rata lama sekolah. Harapan Lama Sekolah dihitung untuk penduduk berusia 7 tahun ke atas. HLS dapat digunakan untuk mengetahui kondisi pembangunan sistem pendidikan di berbagai jenjang yang ditunjukkan dalam bentuk lamanya pendidikan (dalam tahun) yang diharapkan dapat dicapai oleh setiap anak. Sedangkan rata-rata lama sekolah merupakan cakupan penduduk yang dihitung dalam perhitungan rata-rata lama sekolah penduduk usia 25 tahun ke atas. Harapan Lama Sekolah (HLS) tahun 2013 tercatat sebesar 9,5 tahun (kelas X), sedangkan HLS pada tahun 2018 sebesar 10,8 tahun artinya anak-anak yang berusia 7 tahun pada tahun 2018 memiliki harapan dapat menikmati Pendidikan selama 10,8 tahun (SMA kelas XI) lebih lama 1,3 tahun dibandingkan dengan yang berumur 7 tahun pada tahun 2013 atau lebih lama 0,3 tahun dibandingkan tahun 2017. Sedangkan rata-rata lama sekolah di Provinsi Papua tahun 2013 sebesar 5,7 tahun meningkat 0,8 tahun hingga menjadi 6,5 Tahun pada tahun 2018, artinya Penduduk usia 25 tahun ke atas secara rata-rata telah menempuh pendidikan selama 6,5 tahun (kelas 7), lebih lama 0,8 tahun dibandingkan tahun 2013 atau lebih lama 0,3 tahun dibandingkan tahun 2017.

Pada dimensi ekonomi digunakan Pengeluaran per kapita yang disesuaikan. Pengeluaran per kapita yang disesuaikan ditentukan dari nilai pengeluaran per kapita dan paritas daya beli (*Purchasing Power Parity-PPP*). Rata-rata pengeluaran per kapita setahun diperoleh dari Susenas, dihitung dari level provinsi hingga level kab/kota. Rata-rata pengeluaran per kapita dibuat konstan/riil dengan tahun dasar 2012=100. Pada tahun 2018, masyarakat Papua memenuhi kebutuhan hidup dengan rata-rata pengeluaran per kapita sebesar Rp7,159 juta per tahun, meningkat Rp765 ribu dibandingkan pengeluaran tahun 2013 atau meningkat sebesar Rp 163 ribu dibandingkan pengeluaran tahun 2017.

Sementara itu, persebaran IPM Kabupaten/kota di Provinsi Papua pada tahun 2018 terdapat 12 kabupaten/kota yang berada di atas rata-rata IPM Provinsi Papua yaitu Kota Jayapura dengan capaian IPM tertinggi yakni 79,58 poin, selanjutnya Mimika, Biak Numfor, Jayapura, Merauke, Nabire, Kepulauan Yapen, Keerom, Waropen, Sarmi, Supiori, dan Boven Digoel. Sedangkan Kabupaten dengan capaian IPM yang lebih rendah dari rata-rata provinsi 17 kabupaten yaitu Mappi, Jayawijaya, Paniai, Dogiyai, Mamberamo Raya, Deiyai, Asmat, Tolikara, Yahukimo, Puncak Jaya, Lanny Jaya, Yalimo, Intan Jaya, Mamberamo Tengah, Pegunungan Bintang, Puncak dan Nduga dengan capaian IPM terendah yaitu 29,42 poin.

**Gambar 3.11.**  
**IPM Kabupaten/Kota Di Provinsi Papua Tahun 2018**





### 3.1.8. Perubahan Target Makro Pada RKPD 2019

Adanya pelambatan ekspor luar negeri Papua yang berkontraksi cukup tajam sampai triwulan I 2019, dan masih adanya perang dagang Tiongkok dan Amerika diperkirakan akan berdampak pada pertumbuhan ekonomi Papua yang masih tergantung pada ekspor lapangan usaha pertambangan dan kayu olahan. Realisasi laju pertumbuhan ekonomi Papua sampai dengan triwulan II 2019 mencapai 2,33%. Oleh karena itu target laju pertumbuhan ekonomi Papua pada RKPD tahun 2019 tercatat sebesar 6,57% diperkirakan masih akan berkontraksi menurun sebesar 1,33% menjadi 5,24%. Kondisi ini sesuai dengan target pada RPJMD tahun 2019-2023 sebesar 5,24%, lihat Tabel 3.9.

**Tabel 3.9.**  
**Perubahan Target Makro Pada RKPD 2019 Provinsi Papua**

No.	Indikator Makro	Sat	Realisasi Tahun 2018	Target RPJMD 2019-2023 untuk tahun 2019	Target RKPD 2019 Sebelum Perubahan	Realisasi Sampai Triwulan II 2019	Target RKPD 2019 Perubahan
1	Laju Pertumbuhan Ekonomi	persen	7.32	5.24	6.57	2.33	5.24
2	Inflasi	persen	6.54	2.36	4.00	1.28	4.00
3	Tingkat Pengangguran Terbuka	persen	2.91	2.70	2.70	3.42	2.70
4.	Nilai Kurs Rupiah	Rp per US\$	14.481	-	15.000	14.026	15.000
4	Gini Rasio	indeks	0.3840	0.3946	0.3400	0.3940	0.3800
5	Kemiskinan	persen	27.74	27.00	27.00	27.53	27.45
6	Indeks Pembangunan Manusia	indeks	60.10	61.15	61.15		61.15

Sumber : BPS Provinsi Papua dan Bank Indonesia, 2019 (data diolah)

Inflasi Papua tahun 2018 tercatat sebesar 6,54% sedangkan target dalam RPJMD 2019-2023 untuk tahun 2019 sebesar 2,36% dan target sebelum perubahan sebesar 4% sedangkan realisasi

sampai dengan triwulan ke II 2019 sebesar 1,28%. Oleh karena pada akhir tahun akan ada peningkatan konsumsi masyarakat terkait hari besar keagamaan nasional dan tahun baru diprediksi akan terjadi kenaikan harga secara umum, sehingga inflasi akan tetap terjadi namun tidak melebihi target pada RKPD 2019. Dengan demikian pada RKPD perubahan target inflasi tidak berubah yaitu sebesar 4%.

Tingkat pengangguran terbuka di Papua tahun 2018 realisasinya sebesar 2,91%, sedangkan pada RPJMD 2019-2023 untuk tahun 2019 dan pada RKPD 2019 tingkat pengangguran terbuka ditargetkan sebesar 2,70% atau menurun 0,21% dibandingkan tahun sebelumnya. Sementara itu, realisasi tingkat pengangguran terbuka sampai triwulan II 2019 di Papua sudah mencapai 3,42%. Namun karena adanya kebijakan pemerintah pusat terkait penerimaan pegawai, komitmen pemerintah daerah untuk mendorong masuknya investor, dan penciptaan lapangan kerja pada sector perdagangan dan jasa diharapkan dapat memacu penyerapan tenaga kerja di Papua sehingga target tingkat pengangguran terbuka pada RKPD perubahan 2019 sebesar 2,70% masih berpeluang untuk terealisasi.

Selanjutnya untuk gini rasio, realisasi tahun 2018 sebesar 0,3840, target pada RPJMD 2019-2023 sebesar 0,3946 dan target pada RKPD 2019 terlihat lebih rendah yaitu 0,3400, sedangkan realisasi sampai dengan triwulan II 2019 mencapai 0,3940. Berdasarkan capaian pada tahun 2018 dan trend menurun gini rasio September 2018 sampai Maret 2019 maka target gini rasio pada RKPD perubahan ditetapkan sebesar 0,3800 atau menurun 0,0040 poin dibandingkan tahun sebelumnya.

Sementara itu, tingkat kemiskinan di Provinsi Papua tahun 2018 sebesar 27,74%, dan target RPJMD 2019-2023 untuk tahun 2019 dan RKPD 2019 tingkat kemiskinan sebesar 27,00% sedangkan realisasi sampai dengan triwulan II mencapai 27,53%. Berdasarkan trend tingkat kemiskinan yang cenderung menurun sampai dengan triwulan II 2019 maka pada target RKPD perubahan 2019 tingkat kemiskinan ditetapkan sebesar 27,45% menurun 1,9% dari tahun sebelumnya.

Realisasi Indeks Pembangunan Manusia (IPM) di Papua tahun 2018 sebesar 60,10 poin, dan target pada RPJMD 2019-2020 untuk tahun 2019 dan RKPD 2019 sebesar 60,15 poin. Dengan melihat trend perkembangan IPM yang menunjukkan peningkatan signifikan sepanjang periode 2013-2018 rata-rata 0,76 poin, maka pada target RKPD Perubahan target IPM tahun 2019 tidak mengalami perubahan yaitu sebesar 60,15 poin atau meningkat 0,5 poin dibandingkan realisasi tahun sebelumnya.

### **3.2. Kerangka Keuangan Daerah**

#### **3.2.1. Arah Kebijakan Pendapatan Daerah**

Dalam rangka penyelenggaraan pemerintahan daerah, keuangan daerah memiliki peran yang sangat penting, hal ini tidak terlepas bahwa dalam rangka membiayai pelaksanaan pembangunan sangat tergantung dengan kemampuan keuangan daerah, sehingga kebijakan dalam pengelolaan keuangan daerah yang cermat dan akurat perlu dilakukan agar pelaksanaan pembangunan dan penyelenggaraan pemerintahan daerah dapat terselenggara dengan baik. Keberhasilan suatu daerah dalam melaksanakan pembangunannya tidak bisa dilepaskan dari faktor pengelolaan keuangan daerah yang dikelola dengan baik dan profesional.

Terbatasnya sumber-sumber penerimaan fiskal telah menempatkan pengelolaan aset daerah secara profesional pada posisi yang amat potensial untuk menunjang penerimaan pemerintah daerah. Selain pendanaan melalui APBD, terdapat sumber pendanaan lainnya di luar APBD (Non APBD) antara lain pendanaan melalui APBN (Dana Dekonsentrasi dan Tugas Pembantuan), dana kemitraan, swadaya masyarakat serta kontribusi pelaku usaha melalui *Corporate Social Responsibility* (CSR) atau Tanggung Jawab Sosial Lingkungan Perusahaan dan Program Kemitraan serta bina lingkungan di Provinsi Papua yang semuanya merupakan potensi sumber penerimaan guna menunjang beban belanja pembangunan daerah.

Kebijakan keuangan Provinsi Papua Tahun 2019 disusun dalam rangka mewujudkan prioritas daerah dan sasaran pembangunan yang telah ditetapkan sebelumnya.

Menurut Undang-Undang Nomor 33 Tahun 2004 tentang Perimbangan Keuangan Antara Pemerintah Pusat dan Pemerintah Daerah, Pendapatan Daerah merupakan hak Pemerintah Daerah yang diakui sebagai penambah nilai kekayaan bersih dalam periode tahun terkait. Berdasarkan ketentuan tersebut, dijelaskan bahwa sumber pendapatan daerah Provinsi terdiri atas: (1) Pendapatan Asli Daerah (PAD) yang terdiri atas pajak daerah, retribusi daerah, hasil pengelolaan kekayaan daerah yang dipisahkan, dan lain-lain pendapatan asli daerah yang sah, (2) Dana Perimbangan yang meliputi Dana Alokasi Umum (DAU), Dana Alokasi Khusus (DAK, Dana Bagi Hasil, dan (3) Lain-lain pendapatan daerah yang sah, yang meliputi hibah, dana darurat, dana bagi hasil pajak dari pemerintah daerah lainnya, dana penyesuaian dan dana otonomi khusus, dana bantuan keuangan dari provinsi/kabupaten/kota lainnya, lain-lain penerimaan, dana transfer pusat dan dana insentif daerah. Sementara penerimaan pembiayaan bersumber dari sisa lebih perhitungan anggaran daerah tahun sebelumnya (SiLPA), penerimaan pinjaman daerah, Dana Cadangan Daerah (DCD), dan hasil penjualan kekayaan daerah yang dipisahkan. Perhatikan Tabel 3.10.

Selama tahun 2016-2018 cenderung pendapatan daerah Provinsi Papua jika mengacu pada APBD Induk mengalami peningkatan sekitar 4,65% per tahun, dengan kenaikan tertinggi pada Lain-lain Pendapatan Daerah Yang Sah mencapai 7,03% per tahun, kemudian Dana Perimbangan (DAPER) sebesar 6,32% per tahun. Sementara untuk Pendapatan Asli Daerah (PAD) terlihat mengalami penurunan kurang lebih sebesar -1,85% per tahun.

Peranan terbesar yang menginjeksi DAPER hingga tumbuh paling tinggi diantara semua komponen pendapatan adalah Dana Alokasi Khusus yang mengalami pertumbuhan rata-rata sebesar 72,61% per tahun selama periode 2016-2018. Adapun untuk Dana Otonomi Khusus, untuk waktu yang sama hanya mengalami

peningkatan 1,73% per tahun, dimana sampai pada APBD Induk 2018 tercatat Dana Otonomi Khusus sebesar Rp. 5.580,15 milyar.

Hal lainnya yang terlihat pada Tabel 3.10 adalah nilai perubahan pendapatan daerah pada APBD Provinsi Papua selama tahun 2016-2018 selalu mengalami penambahan, rata-rata sebesar 2,58% bila dibandingkan dengan APBD Induk. Paling tinggi pada PAD mencapai 6,32% per tahun atau sekitar Rp. 69,98 milyar per tahunnya. Dimana koreksi perubahannya paling banyak terjadi pada Hasil Pengelolaan Kekayaan Daerah yang Dipisahkan yakni sebesar 37,54% per tahun atau Rp. 14,31 milyar. Sedangkan untuk Pajak Daerah rata-rata bertambah sebesar Rp. 54,28 milyar atau 6,82% selama periode 2016-2018.

**Tabel 3.10.**  
**Ringkasan Pendapatan Daerah Dan Perubahannya Pada APBD Pemerintah Provinsi Papua Tahun 2016-2018**  
 (dalam milyar rupiah)

No	URAIAN	TA 2016				TA 2017				TA 2018			
		APBD-Induk 2016	APBD-Perubahan 2016	(+) Bertambah / (-) Berkurang	Persentase Perubahan	APBD-Induk 2017	APBD-Perubahan 2017	(+) Bertambah / (-) Berkurang	Persentase Perubahan	APBD-Induk 2018	APBD-Perubahan 2018	(+) Bertambah / (-) Berkurang	Persentase Perubahan
1	<b>PENDAPATAN</b>	<b>12.438,14</b>	<b>13.065,98</b>	<b>627,84</b>	<b>5,05</b>	<b>13.968,88</b>	<b>14.116,82</b>	<b>147,95</b>	<b>1,06</b>	<b>13.548,51</b>	<b>13.767,81</b>	<b>219,30</b>	<b>1,62</b>
1.1	<b>Pendapatan Asli Daerah</b>	<b>1.097,66</b>	<b>1.161,42</b>	<b>63,76</b>	<b>5,81</b>	<b>1.308,28</b>	<b>1.367,16</b>	<b>58,88</b>	<b>4,50</b>	<b>1.008,76</b>	<b>1.096,06</b>	<b>87,30</b>	<b>8,65</b>
1.1.1	Pendapat Pajak Daerah	789,79	879,02	89,23	11,30	1.030,42	1.045,48	15,05	1,46	760,90	819,44	58,54	7,69
1.1.2	Retribusi Daerah	101,16	83,19	-17,97	-17,76	82,93	82,93	0,00	0,00	118,80	116,25	-2,55	-2,15
1.1.3	Hasil Pengelolaan Kekayaan Daerah yang Dipisahkan	30,25	52,81	22,56	74,58	52,81	52,81	0,00	0,00	53,58	73,96	20,38	38,03
1.1.4	Lain-lain PAD Yang Sah	176,47	146,40	-30,07	-17,04	142,12	185,94	43,83	30,84	75,48	86,41	10,93	14,48
1.2	<b>Dana Perimbangan</b>	<b>4.305,36</b>	<b>3.949,27</b>	<b>-356,09</b>	<b>-8,27</b>	<b>4.419,28</b>	<b>4.543,83</b>	<b>124,56</b>	<b>2,82</b>	<b>4.553,50</b>	<b>4.688,45</b>	<b>134,95</b>	<b>2,96</b>
1.2.1	Bagi Hasil Pajak/Bagi Hasil Bukan Pajak	1.299,47	921,39	-378,07	-29,09	606,16	606,16	0,00	0,00	761,26	761,26	0,00	0,00
1.2.2	Dana Alokasi Umum	2.502,45	2.502,45	0,00	0,00	2.570,12	2.570,12	0,00	0,00	2.570,12	2.570,12	0,00	0,00
1.2.3	Dana Alokasi Khusus	503,45	514,75	11,30	2,25	1.243,00	1.367,55	124,56	10,02	1.222,13	1.357,08	134,95	11,04
1.2.3	Dana Alokasi Khusus (Fisik)	0,00	10,68	10,68	100,00	0,00	0,00	0,00	100,00	0,00	0,00	0,00	0,00
1.3	<b>Lain-lain Pendapatan Daerah Yang Sah</b>	<b>7.035,12</b>	<b>7.955,29</b>	<b>920,17</b>	<b>13,08</b>	<b>8.241,32</b>	<b>8.205,83</b>	<b>-35,49</b>	<b>-0,43</b>	<b>7.986,25</b>	<b>7.983,30</b>	<b>-2,95</b>	<b>-0,04</b>
1.3.1	Dana Hibah	7,50	7,50	0,00	0,00	0,50	0,68	0,18	35,00	6,10	3,15	-2,95	-48,35
1.3.4	Dana Penyesuaian/Dana BOS	427,57	560,23	132,67	31,03	0,00	0,00	0,00	0,00	0,00	0,00	0,00	0,00
1.3.5	Dana Otonomi Khusus	5.395,05	5.395,05	0,00	0,00	5.615,82	5.580,15	-35,66	-0,64	5.580,15	5.580,15	0,00	0,00
1.3.7	Dana Tambahan Infrastruktur	1.200,00	1.987,50	787,50	65,63	2.625,00	2.625,00	0,00	0,00	2.400,00	2.400,00	0,00	0,00
1.3.7	Dana Insentif Daerah	5,00	5,00	0,00	0,00	0,00	0,00	0,00	0,00	0,00	0,00	0,00	0,00

Sumber : BPKAD Provinsi Papua, 2019 (data diolah)

Beranjak pada historis rata-rata perubahan anggaran pendapatan daerah selama ini, serta mengacu kepada kapasitas fiskal Provinsi Papua pada tahun 2019 selama Triwulan II, berikut ini disampaikan estimasi anggaran perubahan pendapatan daerah sampai akhir tahun 2019.

**Tabel 3.11.**  
**Estimasi Pendapatan Daerah Pada Perubahan RKPD Provinsi Papua 2019**

<b>No</b>	<b>URAIAN</b>	<b>RKPD 2019 Sebelum Perubahan</b>	<b>APBD Induk 2019 Sebelum Perubahan</b>	<b>RKPD 2019 Perubahan</b>	<b>(+) Bertambah/ (-) Berkurang dari APBD Induk 2019</b>
<b>4</b>	<b>PENDAPATAN</b>	<b>13.939.626.118.141</b>	<b>13.978.117.802.487</b>	<b>15.008.145.152.550</b>	<b>1.030.027.350.063,00</b>
<b>4.1</b>	<b>Pendapatan Asli Daerah</b>	<b>895.799.037.141</b>	<b>938.055.345.341</b>	<b>1.931.722.249.561</b>	<b>993.666.904.220,00</b>
4.1.1.	Pendapat Pajak Daerah	669.939.278.125	669.939.278.125	1.447.810.481.266	777.871.203.141,00
4.1.2.	Retribusi Daerah	41.604.581.700	41.604.581.700	29.676.481.700	-
4.1.3.	Hasil Pengelolaan Kekayaan Daerah yang Dipisahkan	53.570.182.602	53.580.162.602	25.340.000.000	-
4.1.4.	Lain-lain PAD Yang Sah	130.684.994.714	172.931.322.914	428.895.286.595	-
<b>4.2</b>	<b>Dana Perimbangan</b>	<b>4.411.150.386.000</b>	<b>4.407.385.762.146</b>	<b>4.442.246.207.989</b>	<b>34.860.445.843,00</b>
4.2.1.	Bagi Hasil Pajak/Bagi Hasil Bukan Pajak	648.886.536.000	648.886.536.000	683.746.981.843	34.860.445.843,00
4.2.2.	Dana Alokasi Umum	2.616.545.381.000	2.616.545.381.000	2.616.545.381.000	-
4.2.3.	Dana Alokasi Khusus	1.145.718.469.000	1.141.953.845.146	1.141.953.845.146	-
4.2.4.	Dana Alokasi Khusus (Fisik)	-	-	-	-
<b>4.3.</b>	<b>Lain-lain Pendapatan Daerah Yang Sah</b>	<b>8.632.676.695.000</b>	<b>8.632.676.695.000</b>	<b>8.634.176.695.000</b>	<b>1.500.000.000,00</b>
4.3.1.	Dana Hibah	-	-	1.500.000.000	1.500.000.000,00
4.3.2.	Dana Darurat				
4.3.3.	Dana bagi hasil pajak dan Provinsi dan Pemerintah Daerah lain				
4.3.4.	Dana Penyesuaian/Dana BOS	-	-	-	-
4.3.5.	Dana Otonomi Khusus	5.808.230.158.000	5.808.230.158.000	5.808.230.158.000	-
4.3.6.	Dana Tambahan Infrastruktur	2.824.446.537.000	2.824.446.537.000	2.824.446.537.000	-
4.3.7.	Lain-lain Pendapatan Daerah Yang Sah	-	-	-	-
5.1.8.	Belanja Tak Terduga	25.000.000.000,00	25.000.000.000	25.000.000.000	-

Sumber : BPKAD Provinsi Papua, 2019 (data diolah)



Otonomi daerah dan desentralisasi berimplikasi pada semakin luasnya kewenangan daerah untuk mengatur dan mengelola pendapatan daerah. Sehubungan dengan hal tersebut, maka secara bertahap daerah dituntut untuk mengupayakan kemandirian pendapatannya dengan mengoptimalkan seluruh potensi pendapatan yang dimilikinya. Dalam konteks pengelolaan pendapatan daerah di Provinsi Papua, proporsi sumber pendapatan utama daerah yaitu Pendapatan Asli Daerah (PAD), diproyeksikan dengan proporsi bisa mencapai 10% dari total pendapatan daerah, atau sekitar Rp. 1.504,81 milyar, yang bersumber dari penerimaan Pajak Daerah kurang lebih Rp. 1.236,69 milyar, yang diestimasi naik sebesar Rp. 566,75 milyar dari APBD Induk 2019 sebelum perubahan (lihat Tabel 3.10). Untuk mewujudkan kenaikan sebesar ini maka diperlukan adanya strategi-strategi dalam rangka peningkatan PAD di waktu yang akan datang. Disamping itu, sumber-sumber pendapatan lainnya juga perlu ditingkatkan, antara lain bagian laba Badan Usaha Milik Daerah (BUMD), Lain-Lain Pendapatan yang sah, Dana Perimbangan Bagi Hasil Pajak dan Bagi Hasil bukan Pajak, sehingga dalam kurun waktu lima tahun mendatang, proporsi DAU dan Dana Otsus secara bertahap dapat mulai digantikan oleh sumber-sumber pendapatan yang dapat diupayakan oleh daerah berdasarkan penjabaran kondisi keuangan serta kebijakan-kebijakan yang mempengaruhi perekonomian daerah.

Dana yang berasal dari DAU perlu dikelola dengan sebaik-baiknya, meskipun relatif sulit untuk memperkirakan jumlah realisasinya karena bergantung pada pemerintah pusat. Sumber dana yang berasal dari Dana Alokasi Khusus (DAK) juga dapat diupayakan peningkatannya melalui penyusunan program-program unggulan yang dapat diajukan untuk dibiayai dengan DAK. Bagi hasil pajak provinsi dan pusat dapat diupayakan melalui intensifikasi dan ekstensifikasi. Pendapatan bagi hasil sangat terkait dengan aktivitas perekonomian daerah. Dengan demikian semakin meningkatnya aktivitas ekonomi akan berkorelasi dengan naiknya pendapatan yang berasal dari bagi hasil, oleh karena itu Pemerintah Daerah harus mendorong peningkatan aktivitas perekonomian.

Berdasarkan kebijakan perencanaan pendapatan daerah tersebut, dalam merealisasikan perkiraan rencana pendapatan daerah (target dan proyeksi), diperlukan strategi pencapaiannya sebagai berikut.

1. Strategi pencapaian target Pendapatan Asli Daerah, ditempuh melalui:
  - a. Penggalian dan peningkatan potensi sumber-sumber pendapatan (intensifikasi dan ekstensifikasi) terutama bagi sumber pendapatan pajak dan retribusi yang potensial;
  - b. Optimalisasi peran dan fungsi kelembagaan perangkat daerah penghasil;
  - c. Optimalisasi penggunaan teknologi dan sistem informasi untuk pengelolaan pendapatan daerah;
  - d. Meningkatkan efisiensi, efektivitas serta kinerja BUMD dan perusahaan daerah guna peningkatan penerimaan bagi hasil (deviden);
  - e. Meningkatkan pendayagunaan aset-aset daerah guna memberikan kontribusi yang signifikan terhadap pendapatan daerah;
  - f. Mendorong upaya intensifikasi dan ekstensifikasi sumber-sumber penghasilan dana bagi hasil baik dari pajak maupun bukan pajak lainnya;
  - g. Meningkatkan akurasi data dan sumber daya yang dijadikan instrumen dasar perhitungan dana perimbangan;
  - h. Penataan kelembagaan, penyempurnaan dasar hukum pemungutan dan regulasi penyesuaian tarif pungutan serta penyederhanaan sistem prosedur pelayanan;
  - i. Pelaksanaan pemungutan atas obyek pajak/retribusi baru dan pengembangan sistem operasi penagihan atas potensi pajak dan retribusi yang tidak memenuhi kewajibannya;
  - j. Peningkatan fasilitas dan sarana pelayanan secara bertahap sesuai dengan kemampuan anggaran;
  - k. Melaksanakan pelayanan dan pemberian kemudahan kepada masyarakat dalam membayar pajak;
  - l. Penyebarluasan informasi di bidang pendapatan daerah dalam upaya peningkatan kesadaran masyarakat;

- m. Revitalisasi BUMD melalui berbagai upaya antar lain : pengelolaan BUMD secara profesional, peningkatan sarana, prasarana, kemudahan prosedur pelayanan terhadap konsumen/nasabah, serta mengoptimalkan peran Badan Pengawas, agar BUMD berjalan sesuai dengan peraturan sehingga mampu bersaing dan mendapat kepercayaan dari perbankan;
  - n. Optimalisasi pemberdayaan dan pendayagunaan aset yang diarahkan pada peningkatan pendapatan asli daerah;
  - o. melakukan koordinasi dengan Kementerian Dalam Negeri dan Kementerian Keuangan pada tataran kebijakan, dengan POLRI dan kabupaten/kota termasuk dengan daerah perbatasan, dalam operasional pemungutan dan pelayanan Pendapatan Daerah, serta mengembangkan sinergitas pelaksanaan tugas dengan OPD penghasil.
2. Strategi pencapaian target dana perimbangan, dilakukan melalui:
- a. Sosialisasi secara terus menerus mengenai pungutan pajak penghasilan dalam upaya peningkatan kesadaran masyarakat dalam pembayaran pajak;
  - b. Peningkatan akurasi data potensi baik potensi pajak maupun potensi sumber daya alam bekerjasama dengan Kementerian Keuangan cq. Direktorat Jenderal Pajak sebagai dasar perhitungan Bagi Hasil;
  - c. Peningkatan keterlibatan pemerintah daerah dalam perhitungan lifting migas dan perhitungan sumber daya alam lainnya agar memperoleh proporsi pembagian yang sesuai dengan potensi;
  - d. Peningkatan koordinasi dengan Kementerian Dalam Negeri, Kementerian Keuangan, Kementerian teknis, Badan Anggaran DPR RI dan DPD RI untuk mengupayakan peningkatan besaran Dana Perimbangan (DAU, DAK dan Dana Bagi Hasil Pajak/Bagi Hasil Bukan Pajak).
3. Sedangkan Lain-lain Pendapatan yang sah, strategi yang ditempuh melalui :
- a. Koordinasi dengan kementerian teknis dan lembaga non pemerintah, baik dalam maupun luar negeri;

- b. Inisiasi dan pengenalan sumber pendapatan dari masyarakat.

### **3.2.2. Arah Kebijakan Belanja Daerah**

Menurut Undang-Undang Nomor 23 Tahun 2014 tentang Pemerintahan Daerah belanja daerah adalah semua kewajiban daerah yang diakui sebagai pengurang nilai kekayaan bersih dalam periode tahun anggaran yang bersangkutan. Sedangkan menurut Permendagri Nomor 13 Tahun 2006 sebagaimana terakhir diubah dengan Peraturan Menteri Dalam Negeri Nomor 21 Tahun 2011, belanja daerah dikelompokkan menjadi Belanja Tidak Langsung (BTL) dan Belanja Langsung (BL). BTL yaitu belanja yang tidak memiliki keterkaitan secara langsung dengan pelaksanaan program dan kegiatan yang meliputi belanja pegawai, belanja bunga, subsidi, hibah, bantuan sosial, belanja bagi hasil, bantuan keuangan, dan belanja tidak terduga. Sedangkan BL merupakan belanja yang memiliki keterkaitan secara langsung dengan program dan kegiatan yang meliputi: belanja pegawai, belanja barang dan jasa, dan belanja modal.

Penyusunan anggaran belanja tahun 2019 berpedoman pada Permendagri Nomor 38 Tahun 2018 Tentang Pedoman Penyusunan Anggaran Pendapatan Dan Belanja Daerah Tahun Anggaran 2019, yang didasarkan pada prinsip-prinsip sebagai berikut :

1. Sesuai dengan kebutuhan penyelenggaraan urusan pemerintahan yang menjadi kewenangan daerah;
2. Tertib, taat pada ketentuan peraturan perundang-undangan, efisien, ekonomis, efektif, bertanggung jawab dengan memperhatikan rasa keadilan, kepatutan dan manfaat untuk masyarakat;
3. Tepat waktu, sesuai dengan tahapan dan jadwal yang telah ditetapkan dalam peraturan perundang-undangan;
4. Transparan, untuk memudahkan masyarakat mengetahui dan mendapatkan akses informasi seluas-luasnya tentang APBD;
5. Partisipatif, dengan melibatkan masyarakat; dan
6. Tidak bertentangan dengan kepentingan umum, peraturan perundang-undangan yang lebih tinggi dan peraturan daerah lainnya.

Pada Tahun 2017 pemerintah telah merubah prinsip pengelolaan belanja daerah dari *money follow function* diubah menjadi *money follow*

*programme*, artinya program dan kegiatan strategis yang memang menjadi prioritaslah yang mendapatkan anggaran. Hal ini juga yang menjadi pedoman untuk pelaksanaan tahun 2019.

Kecenderungan semakin meningkatnya kebutuhan belanja, tidak berbanding lurus dengan peningkatan pendapatan daerah walaupun pendapatan daerah Provinsi Papua dari tahun ke tahun mengalami kenaikan yang cukup signifikan. Seperti yang tergambar dalam perkembangan APBD Induk periode 2016-2018 (Lihat Tabel 3.12) tingkat pertumbuhan belanja daerah Pemerintah Provinsi Papua bisa mencapai 5,19% per tahun, yang lebih banyak dipacu oleh kenaikan Belanja Tidak Langsung sebesar 11,12% per tahun. Dimana tercatat disini Belanja Hibah dan Bantuan Sosial keduanya memiliki pertumbuhan paling tinggi diantara semua komponen belanja daerah, masing-masing sebesar 55,58% per tahun dan 25,29% per tahun untuk periode 2016-2018.

**Tabel 3.12.**  
**Ringkasan Belanja Daerah Dan Perubahannya Pada APBD Pemerintah Provinsi Papua Tahun 2016-2018**  
**(dalam milyar rupiah)**

No	URAIAN	TA 2016				TA 2017				TA 2018			
		APBD-Induk 2016	APBD-Perubahan 2016	(+) Bertambah / (-) Berkurang	Persentase Perubahan	APBD-Induk 2017	APBD-Perubahan 2017	(+) Bertambah / (-) Berkurang	Persentase Perubahan	APBD-Induk 2018	APBD-Perubahan 2018	(+) Bertambah / (-) Berkurang	Persentase Perubahan
<b>2</b>	<b>BELANJA</b>	<b>12.908,14</b>	<b>13.601,16</b>	<b>693,02</b>	<b>5,37</b>	<b>15.083,88</b>	<b>15.654,66</b>	<b>570,79</b>	<b>3,78</b>	<b>14.091,77</b>	<b>14.832,72</b>	<b>740,95</b>	<b>5,26</b>
<b>2.1</b>	<b>Belanja Tidak Langsung</b>	<b>7.223,49</b>	<b>7.563,70</b>	<b>340,20</b>	<b>4,71</b>	<b>8.072,07</b>	<b>8.102,81</b>	<b>30,74</b>	<b>0,38</b>	<b>8.919,64</b>	<b>9.283,54</b>	<b>363,90</b>	<b>4,08</b>
2.1.1	Belanja Pegawai	1.097,03	1.082,74	-14,29	-1,30	1.358,39	1.319,85	-38,54	-2,84	1.509,66	1.378,41	-131,25	-8,69
2.1.3	Belanja Subsidi	0,00	0,00	0,00		40,00	40,00	0,00		0,00	0,00	0,00	
2.1.4	Belanja Hibah	994,14	1.167,66	173,53	17,45	1.089,14	1.038,39	-50,76	-4,66	2.195,80	2.436,27	240,47	10,95
2.1.5	Belanja Bantuan Sosial	188,95	153,75	-35,20	-18,63	91,51	101,03	9,52	10,40	184,98	167,37	-17,61	-9,52
2.1.6	Belanja Bagi Hasil Pajak Daerah kpd Kab/Kota	367,47	362,83	-4,64	-1,26	383,67	390,16	6,50	1,69	387,43	398,27	10,84	2,80
2.1.7	Belanja Bantuan Keuangan	4.555,91	4.791,21	235,29	5,16	5.094,36	5.203,38	109,03	2,14	4.627,78	4.896,80	269,02	5,81
2.1.8	Belanja Tidak Terduga	20,00	5,52	-14,48	-72,42	15,00	10,00	-5,00	-33,33	14,00	6,43	-7,57	-54,09
<b>2.2</b>	<b>Belanja Langsung</b>	<b>5.684,65</b>	<b>6.037,47</b>	<b>352,82</b>	<b>6,21</b>	<b>7.011,81</b>	<b>7.551,85</b>	<b>540,04</b>	<b>7,70</b>	<b>5.172,13</b>	<b>5.549,18</b>	<b>377,05</b>	<b>7,29</b>
2.2.1	Belanja Pegawai	266,51	260,97	-5,54	-2,08	278,96	274,07	-4,90	-1,76	215,63	210,49	-5,14	-2,38
2.2.2	Belanja Barang dan Jasa	2.667,33	2.838,48	171,14	6,42	3.202,63	3.821,94	619,31	19,34	2.524,18	2.749,21	225,03	8,92
2.2.3	Belanja Modal	2.750,81	2.938,03	187,22	6,81	3.530,22	3.455,85	-74,37	-2,11	2.432,32	2.589,48	157,15	6,46

Sumber : BPKAD Provinsi Papua, 2019 (data diolah)

Sementara pada Belanja Langsung cenderung mengalami penurunan rata-rata per tahun sekitar -1.44% per tahun. Penurunan ini terjadi pada semua komponen belanja langsung selama tahun 2016-2018 yakni belanja pegawai mengalami penurunan rata-rata sebesar -9,02% per tahun, belanja barang dan jasa sebesar -0,56% per tahun, serta belanja modal sebesar -1,38% per tahun. Kondisi yang berbeda jika diperhatikan dari anggaran perubahan selama periode 2016-2018, cenderung seluruh komponen belanja daerah Provinsi Papua selalu mengalami peningkatan, terutama untuk Belanja Langsung. Terlihat tambahan belanja langsung pada anggaran perubahan rata-rata mencapai Rp. 423,31 milyar atau naik 7,07% per tahun jika dibandingkan dengan APBD Induk masing-masing tahun bersangkutan. Tambahan terbesar terlihat pada belanja barang dan jasa, dengan rata-rata sekitar Rp. 338,50 milyar atau naik sebesar 11,56% per tahun. Sedangkan untuk Belanja Tidak Langsung cenderung ditargetkan perubahannya kurang begitu banyak yakni hanya Rp. 244,95 milyar per tahun atau bertambah 3,06% per tahun sepanjang periode 2016-2018.

Mengacu pada perkiraan perubahan asumsi makro, historis kecenderungan anggaran perubahan selama ini (2016-2018), dan memperhatikan berbagai kebutuhan pemenuhan belanja daerah dalam upaya mengakselerasi target-target program yang ditetapkan, maka berikut ini disampaikan estimasi perubahan anggaran belanja daerah pada tahun 2019.

**Tabel 3.13.**  
**Estimasi Belanja Daerah Pada Perubahan RKPD Provinsi Papua 2019**  
**(dalam milyar rupiah)**

<b>No</b>	<b>URAIAN</b>	<b>RKPD 2019 Sebelum Perubahan</b>	<b>APBD Induk 2019 Sebelum Perubahan</b>	<b>RKPD 2019 Perubahan</b>	<b>(+) Bertambah/ (-) Berkurang dari APBD Induk 2019</b>
<b>5</b>	<b>BELANJA</b>	<b>13.889.399.118.141</b>	<b>13.928.117.822.487</b>	<b>15.352.296.399.457,90</b>	<b>1.424.178.576.970,94</b>
5.1	<b>BELANJA TIDAK LANGSUNG</b>	<b>6.634.374.714.366</b>	<b>6.838.354.558.856</b>	<b>7.607.036.625.831</b>	<b>768.682.066.975,00</b>
5.1.1.	Belanja Pegawai	2.728.997.561.848	2.716.116.329.736	2.641.588.750.676	(74.527.579.060,00)
5.1.2.	Belanja Bunga	-	-	-	-
5.1.3.	Belanja Subsidi	-	-	-	-
5.1.4.	Belanja Hibah	1.144.054.072.471	1.268.348.815.190	1.582.748.815.190	314.400.000.000,00
5.1.5.	Belanja Bantuan Sosial	17.349.000.000	71.479.648.483	107.479.648.483	36.000.000.000,00
5.1.6	Belanja Bagi Hasil Pajak Daerah Ke Kab/Kota	459.263.805.847	459.263.805.847	864.941.143.882	405.677.338.035,00
5.1.7.	Belanja Bantuan Keuangan Kepada Provinsi/Kab/Kota Pemerintah Kampung dan Partai	2.259.710.274.200	2.298.145.959.600	2.385.278.267.600	87.132.308.000,00
5.1.8.	Belanja Tak Terduga	25.000.000.000,00	25.000.000.000	25.000.000.000	-
<b>5.2.</b>	<b>BELANJA LANGSUNG</b>	<b>7.255.024.403.775,00</b>	<b>7.089.763.263.631,00</b>	<b>7.745.259.773.626,94</b>	<b>655.496.509.995,94</b>
5.2.1..	Belanja Pegawai	280.798.315.300,00	309.845.062.100,00	416.682.300.888,00	<b>106.837.238.788,00</b>
5.2.2.	Belanja Barang dan Jasa	4.018.589.277.765,00	3.968.310.248.916,00	4.748.404.876.171,94	<b>780.094.627.255,94</b>
5.2.3.	Belanja Modal	2.955.636.810.710,00	2.811.607.952.615,00	2.580.172.596.567,00	<b>(231.435.356.048,00)</b>

Sumber : BPKAD Provinsi Papua, 2019 (data diolah)



Belanja daerah diarahkan untuk dapat mendukung pencapaian visi dan misi RPJPD Provinsi Papua untuk pembangunan tahap III (2017 – 2022), dan RPJMD Provinsi Papua Tahun 2019-2023 (Tahun I). Untuk itu kebijakan belanja daerah Tahun 2019 secara umum diupayakan dengan pengaturan pola dan prinsip-prinsip yaitu :

1. Efisiensi dan efektivitas anggaran. Dana yang tersedia harus dimanfaatkan dengan sebaik mungkin untuk dapat meningkatkan pelayanan pada masyarakat yang pada gilirannya diharapkan dapat meningkatkan kesejahteraan masyarakat. Peningkatan kualitas pelayanan masyarakat dapat diwujudkan dengan meningkatkan kompetensi sumber daya manusia aparatur daerah, terutama yang berhubungan langsung dengan kepentingan masyarakat;
2. Prioritas. Penggunaan anggaran diprioritaskan untuk mendanai kegiatan-kegiatan penyediaan infrastruktur dan peningkatan pendapatan masyarakat serta penyediaan pelayanan kesehatan dan pendidikan, guna mewujudkan kesejahteraan masyarakat;
3. Tolok ukur dan target kinerja. Belanja daerah pada setiap kegiatan harus disertai tolok ukur dan target pada setiap indikator kinerja yang meliputi masukan, keluaran dan hasil sesuai dengan tugas pokok dan fungsi;
4. Optimalisasi belanja langsung. Belanja langsung diupayakan untuk mendukung tercapainya tujuan pembangunan secara efisien dan efektif. Belanja langsung disusun atas dasar kebutuhan nyata masyarakat, sesuai strategi pembangunan untuk meningkatkan pelayanan dan kesejahteraan masyarakat;
5. Transparan dan akuntabel. Setiap pengeluaran belanja, dipublikasikan dan dipertanggungjawabkan sesuai dengan ketentuan yang berlaku, melalui publikasi masyarakat sehingga mudah dan tidak mendapatkan hambatan dalam mengakses informasi belanja. Pertanggungjawaban belanja tidak hanya menyangkut aspek administrasi keuangan, tetapi juga proses, keluaran dan hasil.

Adapun arah kebijakan belanja daerah untuk Tahun 2019 yang mengacu pada arah kebijakan dan sasaran pokok RPJPD, program prioritas nasional dalam RKP, dan program strategis nasional yang ditetapkan untuk Provinsi Papua, dapat dijabarkan sebagai berikut :

1. Prioritas pembangunan, program prioritas dan kegiatan prioritas dengan pembagian, urusan pembangunan, Sustainable Development Goals (SDGs), penurunan kemiskinan dan ketimpangan;
2. Dukungan terhadap RPJMN 2015–2019 dan RKP 2019;
3. Penggunaan dana fungsi pendidikan sebesar 20% dari total belanja;
4. Penggunaan dana fungsi kesehatan sebesar 10%;
6. Bantuan keuangan kabupaten/kota, bantuan pada pemerintahan kampung, hibah, Bansos dan subsidi;
7. Penggunaan Dana DAK, Dana Bagi Hasil, Dana Penyesuaian/BOS, dan Dana Otonomi Khusus;
8. Dukungan untuk optimalisasi penggunaan aset milik daerah;
9. Dukungan penyelenggaraan PON XX Tahun 2020;
10. Pembinaan bagi atlet berprestasi;
11. Dukungan terhadap DPRP dan MRP;
12. Pembangunan dan pengembangan pusat pelayanan publik dan sosial.

Untuk pengelolaan belanja Dana Otsus yang merupakan pembagian 80% untuk pemerintah kabupaten/kota, dan 20% untuk pemerintah provinsi telah diarahkan alokasi belanjanya sebagai berikut :

1. Pembiayaan pelayanan bidang pendidikan minimal 30% (tiga puluh perseratus) yang diarahkan untuk meningkatkan akses pendidikan bagi Orang Asli Papua, dengan penganggarnya untuk membiayai penuntasan buta aksara, pendidikan anak usia dini, pendidikan dasar sembilan tahun, pendidikan menengah, pendidikan non formal, dan pendidikan tinggi;
2. Pembiayaan pelayanan bidang kesehatan minimal 15% (lima belas perseratus) yang diarahkan untuk meningkatkan akses kesehatan bagi Orang Asli Papua, dengan penganggarnya dialokasikan untuk pelayanan kesehatan dasar, pelayanan kesehatan rujukan, pencegahan dan pemberantasan penyakit, perbaikan gizi masyarakat, pembinaan kesehatan lingkungan dan sanitasi dasar, dan pelayanan kesehatan dalam situasi bencana;

3. Pembiayaan pengembangan ekonomi kerakyatan minimal 25% (dua puluh lima perseratus) yang diarahkan untuk meningkatkan akses dan pemerataan ekonomi bagi Orang Asli Papua, dengan penganggarnya dialokasikan untuk pembentukan dan pembinaan peran dan fungsi lembaga profesi untuk pengembangan usaha kecil/mikro, perkreditan usaha ekonomi rakyat, subsidi harga kebutuhan bahan pokok, dan pengembangan komoditas unggulan;
4. Pembiayaan pembangunan infrastruktur minimal 20% (dua puluh perseratus) yang dialokasikan untuk pembangunan prasarana perumahan rakyat, penerangan, air bersih dan telekomunikasi;
5. Pembiayaan bantuan afirmasi kepada lembaga keagamaan, lembaga masyarakat adat asli, dan kelompok perempuan yang penganggarnya dialokasikan maksimal 6% (enam perseratus);
6. Pembiayaan perencanaan, monitoring dan evaluasi, pelaporan dan pertanggungjawaban keuangan, dan pelaporan program dan kegiatan yang penganggarnya dialokasikan maksimal 2 % (dua perseratus); dan
7. Pembiayaan program prioritas selain yang disebutkan di atas, dialokasikan maksimal 2% (dua perseratus).

Menurut Perdasus Nomor 13 Tahun 2016, bahwa pelanggaran terhadap ketentuan sebagaimana yang telah diarahkan di atas akan dikenakan sanksi administrasi berupa penundaan penyaluran atas Dana Otonomi Khusus bagian Kabupaten/Kota yang bersangkutan. Dimana penundaan sebagaimana dimaksud dilakukan oleh Pemerintah Provinsi sampai Pemerintah Kabupaten/Kota yang bersangkutan memenuhi ketentuan yang telah ditetapkan.

### **3.2.3. Arah Kebijakan Pembiayaan Daerah**

Pembiayaan daerah meliputi penerimaan pembiayaan daerah dan pengeluaran pembiayaan daerah. Kebijakan penerimaan pembiayaan daerah timbul karena jumlah pengeluaran lebih besar daripada penerimaan sehingga terdapat defisit. Sumber penerimaan pembiayaan daerah berasal dari sisa lebih perhitungan anggaran (SiLPA), transfer dari dana cadangan, hasil penjualan kekayaan daerah yang dipisahkan, penerimaan pinjaman daerah, penerimaan kembali pemberian pinjaman, penerimaan piutang daerah. Kebijakan pengeluaran pembiayaan daerah timbul karena ada surplus/ kelebihan

anggaran. Pengeluaran pembiayaan daerah diantaranya diperuntukan bagi pembentukan dana cadangan, investasi (penyertaan modal dan pembelian surat berharga/saham), pembayaran pokok utang, pemberian pinjaman daerah, dan sisa lebih perhitungan.

**Tabel 3.14.**  
**Ringkasan Anggaran Pembiayaan Daerah Dan Perubahannya Di Provinsi Papua Tahun 2016-2018**  
**(dalam milyar rupiah)**

No	URAIAN	TA 2016				TA 2017				TA 2018			
		APBD-Induk 2016	APBD-Perubahan 2016	(+) Bertambah / (-) Berkurang	Persentase Perubahan	APBD-Induk 2017	APBD-Perubahan 2017	(+) Bertambah / (-) Berkurang	Persentase Perubahan	APBD-Induk 2018	APBD-Perubahan 2018	(+) Bertambah / (-) Berkurang	Persentase Perubahan
	<b>PENDAPATAN</b>	12.438,14	13.065,98	627,84	5,05	13.968,88	14.116,82	147,95	1,06	13.548,51	13.767,81	798,24	5,89
	<b>BELANJA</b>	12.908,14	13.601,16	693,02	5,37	15.083,88	15.654,66	570,79	3,78	14.091,77	14.832,72	642,12	4,56
	<b>SURPLUS/DEFISIT</b>	-470,00	-535,18	-65,18	13,87	-1.115,00	-1.537,84	-422,84	37,92	-543,26	-1.064,91	-521,65	-28,22
<b>3</b>	<b>PEMBIAYAAN DAERAH</b>												
3.1	Penerimaan Pembiayaan Daerah	500,00	565,18	65,18	13,04	1.190,00	1.612,84	422,84	35,53	593,76	1.115,41	521,65	87,86
3.1.1	Sisa Lebih Perhitungan Anggaran Tahun Sebelumnya	500,00	565,18	65,18	13,04	650,00	1.072,84	422,84	65,05	593,76	1.115,41	521,65	87,86
3.1.2	Pencairan Dana Cadangan	-	-	-	-	-	-	-	-	-	-	-	-
3.2	Pengeluaran Pembiayaan Daerah	30,00	30,00	-	-	75,00	75,00	-	-	50,50	50,50	-	-
3.2.2	Penyertaan Modal (Investasi) Pemerintah Daerah	30,00	30,00	-	-	75,00	75,00	-	-	50,50	50,50	-	-
	<b>PEMBIAYAAN NETTO</b>	<b>470,00</b>	<b>535,18</b>	<b>65,18</b>	<b>13,87</b>	<b>1.115,00</b>	<b>1.537,84</b>	<b>422,84</b>	<b>37,92</b>	<b>543,26</b>	<b>1.064,91</b>	<b>521,65</b>	<b>48,99</b>
	<b>SISA LEBIH PEMBIAYAAN ANGGARAN TAHUN BERKENAN</b>	<b>0,00</b>	<b>0,00</b>	<b>0,00</b>		<b>0,00</b>	<b>0,00</b>	<b>0,00</b>		<b>0,00</b>	<b>0,00</b>	<b>0,00</b>	

Sumber : BPKAD Provinsi Papua, 2019 (data diolah)

Kebijakan penerimaan pembiayaan daerah dalam penyusunan RKPD Provinsi Papua selama tahun 2016-2018 selalu tanpa perencanaan SiLPA (Lihat Tabel 3.14). Dalam hal ini kebijakan pembiayaan daerah Provinsi Papua diarahkan untuk menutup defisit dan mengalokasikan pada pos-pos pembiayaan. Ketika APBD mengalami defisit, maka kebijakan pembiayaan mengupayakan sumber pemasukan untuk menutup defisit tersebut (pembiayaan penerimaan). Apabila APBD mengalami selisih lebih, maka surplus tersebut akan dialokasikan dalam pembiayaan pengeluaran pada item-item pembiayaan yang diperkenankan oleh peraturan.

Merujuk pada kecenderungan estimasi perubahan anggaran pendapatan dan belanja daerah selama ini, serta pengelolaan sumber-sumber pembiayaan daerah yang dijalankan pemerintah provinsi sepanjang tahun 2016-2018 sebelumnya, maka berikut ini disampaikan estimasi pembiayaan daerah pada perubahan RKPD tahun 2019.

**Tabel 3.15.**  
**Estimasi Pembiayaan Daerah Pada Perubahan RKPD Provinsi Papua 2019 (dalam milyar rupiah)**

No	URAIAN	RKPD 2019 Sebelum Perubahan	APBD Induk 2019 Sebelum Perubahan	RKPD 2019 Perubahan	(+) Bertambah/ (-) Berkurang dari APBD Induk 2019
	<b>PENDAPATAN</b>	<b>13.939.626</b>	<b>13.978.117</b>	<b>15.008.145</b>	<b>1.030.027</b>
	<b>BELANJA</b>	<b>13.889.399</b>	<b>13.928.117</b>	<b>15.352.296</b>	<b>1.424.178.576</b>
	<b>SURPLUS / DEFISIT</b>	50.227	49.999	(344.151)	(394.151)
<b>3</b>	<b>PEMBIAYAAN DAERAH</b>	-	-	-	-
<b>3.1</b>	<b>Penerimaan Pembiayaan Daerah</b>			<b>256.23</b>	-
3.1.1	Sisa Lebih Perhitungan Anggaran Tahun Sebelumnya			256.23	-
3.1.2	Pencairan Dana Cadangan	-	-	-	-
3.1.3	Hasil penjualan kekayaan daerah yang dipisahkan	-	-	-	-
3.1.4	Penerimaan pinjaman daerah	-	-	-	-
3.1.5	Penerimaan kembali pemberian pinjaman	-	-	-	-
3.1.6	Penerimaan piutang daerah	-	-	-	-
<b>3.2</b>	<b>Pengeluaran Pembiayaan Daerah</b>	<b>50.50</b>	<b>50.50</b>	<b>50.50</b>	-
3.2.1	Pembentukan dana cadangan	-	-	-	-
3.2.2	Penyertaan modal (Investasi) daerah	50.50	50.50	50.50	-
3.2.3	Pembayaran pokok utang	-	-	-	-
3.2.4	Pemberian pinjaman daerah	-	-	-	-
	<b>JUMLAH PEMBIAYAAN NETTO</b>	<b>101.00</b>	<b>101.00</b>	<b>205.73</b>	-
	<b>SISA LEBIH PEMBIAYAAN ANGGARAN TAHUN BERKENAN</b>	0	0	0	

Sumber : BPKAD Provinsi Papua, 2019 (data diolah)

**Tabel 3.16.**  
**Estimasi Anggaran Pendapatan Dan Belanja Daerah Pada Perubahan RKPD Pemerintah Provinsi Papua Tahun 2019**  
**(dalam rupiah)**

<b>No</b>	<b>URAIAN</b>	<b>RKPD 2019 Sebelum Perubahan</b>	<b>APBD Induk 2019 Sebelum Perubahan</b>	<b>RKPD 2019 Perubahan</b>	<b>(+) Bertambah/ (-) Berkurang dari APBD Induk 2019</b>
<b>4</b>	<b>PENDAPATAN</b>	<b>13.939.626.118.141</b>	<b>13.978.117.802.487</b>	<b>15.008.145.152.550</b>	<b>1.030.027.350.063,00</b>
<b>4.1</b>	<b>Pendapatan Asli Daerah</b>	<b>895.799.037.141</b>	<b>938.055.345.341</b>	<b>1.931.722.249.561</b>	<b>993.666.904.220,00</b>
4.1.1.	Pendapat Pajak Daerah	669.939.278.125	669.939.278.125	1.447.810.481.266	777.871.203.141,00
4.1.2.	Retribusi Daerah	41.604.581.700	41.604.581.700	29.676.481.700	-
4.1.3.	Hasil Pengelolaan Kekayaan Daerah yang Dipisahkan	53.570.182.602	53.580.162.602	25.340.000.000	-
4.1.4.	Lain-lain PAD Yang Sah	130.684.994.714	172.931.322.914	428.895.286.595	-
<b>4.2</b>	<b>Dana Perimbangan</b>	<b>4.411.150.386.000</b>	<b>4.407.385.762.146</b>	<b>4.442.246.207.989</b>	<b>34.860.445.843,00</b>
4.2.1.	Bagi Hasil Pajak/Bagi Hasil Bukan Pajak	648.886.536.000	648.886.536.000	683.746.981.843	34.860.445.843,00
4.2.2.	Dana Alokasi Umum	2.616.545.381.000	2.616.545.381.000	2.616.545.381.000	-
4.2.3.	Dana Alokasi Khusus	1.145.718.469.000	1.141.953.845.146	1.141.953.845.146	-
4.2.4.	Dana Alokasi Khusus (Fisik)	-	-	-	-
<b>4.3.</b>	<b>Lain-lain Pendapatan Daerah Yang Sah</b>	<b>8.632.676.695.000</b>	<b>8.632.676.695.000</b>	<b>8.634.176.695.000</b>	<b>1.500.000.000,00</b>
4.3.1.	Dana Hibah	-	-	1.500.000.000	1.500.000.000,00
4.3.2.	Dana Darurat	-	-	-	-
4.3.3.	Dana bagi hasil pajak dan Provinsi dan Pemerintah Daerah lain	-	-	-	-
4.3.4.	Dana Penyesuaian/Dana BOS	-	-	-	-
4.3.5.	Dana Otonomi Khusus	5.808.230.158.000	5.808.230.158.000	5.808.230.158.000	-
4.3.6.	Dana Tambahan Infrastruktur	2.824.446.537.000	2.824.446.537.000	2.824.446.537.000	-
4.3.7.	Lain-lain Pendapatan Daerah Yang Sah	-	-	-	-
<b>6</b>	<b>PEMBIAYAAN DAERAH</b>	<b>-</b>	<b>-</b>	<b>-</b>	<b>-</b>



<b>6.1</b>	<b>Penerimaan Pembiayaan Daerah</b>	-	-	-	-
61.1.	Sisa Selisi Perhitungan Tahun Anggaran Sebelumnya	-	-	-	-
6.1.2.	Pencairan Dana Cadangan	-	-	-	-
6.1.3.	Hasil Penjualan Kekayaan Daerah Yang dipisahkan	-	-	-	-
6.1.4.	Penerimaan Pinjaman Daerah				-
6,1,.5	Penerimaan Kembali Pemberian Pinajam				
06.01. 06	Penerimaan Piutang Daerah				
<b>JUMLAH KAPASITAS KEUANGAN DAERAH</b>		<b>13.889.399.118.141</b>	<b>13.928.117.822.487</b>	<b>15.352.296.399.457,90</b>	<b>1.424.178.576.970,94</b>
<b>5</b>	<b>BELANJA</b>	-	-	-	-
5.1	<b>BELANJA TIDAK LANGSUNG</b>	<b>6.634.374.714.366</b>	<b>6.838.354.558.856</b>	<b>7.607.036.625.831</b>	<b>768.682.066.975,00</b>
5.1.1.	Belanja Pegawai	2.728.997.561.848	2.716.116.329.736	2.641.588.750.676	(74.527.579.060,00)
5.1.2.	Belanja Bunga	-	-	-	-
5.1.3.	Belanja Subsidi	-	-	-	-
5.1.4.	Belanja Hibah	1.144.054.072.471	1.268.348.815.190	1.582.748.815.190	314.400.000.000,00
5.1.5.	Belanja Bantuan Sosial	17.349.000.000	71.479.648.483	107.479.648.483	36.000.000.000,00
5.1.6	Belanja Bagi Hasil Pajak Daerah Ke Kab/Kota	459.263.805.847	459.263.805.847	864.941.143.882	405.677.338.035,00
5.1.7.	Belanja Bantuan Keuangan Kepada Provinsi/Kab/Kota Pemerintah Kampung dan Partai	2.259.710.274.200	2.298.145.959.600	2.385.278.267.600	87.132.308.000,00
5.2.	<b>BELANJA LANGSUNG</b>	<b>7.255.024.403.775</b>	<b>7.089.763.263.631</b>	<b>7.745.259.773.626,94</b>	<b>655.496.509.995,94</b>
5.2.1.	Belanja Pegawai	280.798.315.300	309.845.062.100	416.682.300.888,00	106.837.238.788,00
5.2.2.	Belanja Barang dan Jasa	4.018.589.277.765	3.968.310.248.916	4.748.404.876.171,94	780.094.627.255,94
5.2.3.	Belanja Modal	2.955.636.810.710,00	2.811.607.952.615	2.580.172.596.567,00	(231.435.356.048,00)

Sumber : BPKAD Provinsi Papua, 2019 (data diolah)

Keterangan : \* APBD Induk Tahun 2019 mengacu pada Peraturan Gubernur Papua Nomor 1 Tahun 2019 Tanggal 15 Februari 2019

## BAB IV

### SASARAN DAN PRIORITAS PEMBANGUNAN DAERAH

Substansi dokumen RKPD tahun 2019 disusun dengan berlandaskan dan memperhatikan beberapa hal yaitu: (1) Arah Kebijakan Pemerintah Indonesia yang dijabarkan dalam dokumen Jangka Panjang Nasional, (2) Arah kebijakan RPJP Provinsi Papua Tahun 2005-2025, dan (3) Pokok-pokok pikiran DPRD Provinsi Papua pada penyusunan RKPD Tahun 2019.

Prioritas pembangunan daerah yang telah tersusun akan menjadi acuan dan pedoman bagi seluruh OPD di lingkungan Pemerintah Provinsi Papua dalam menjabarkan program dan kegiatan Tahun 2019. Selain itu prioritas pembangunan daerah tersebut juga dimaksudkan untuk menjaga percepatan pencapaian prioritas dan sasaran pembangunan nasional sebagaimana yang dimuat dalam RKP (Rencana Kerja Pemerintah) Tahun 2019. Dan terakhir, penyusunan prioritas dan sasaran pembangunan daerah tahun 2019 ini diarahkan untuk menjamin adanya keselarasan Visi dan Misi RPJPD Provinsi Papua Tahun 2005-2025.

#### 4.1. Tujuan dan Sasaran Pembangunan

Rencana Kerja Pemerintah Daerah (RKPD) Tahun 2019 di Provinsi Papua disusun pada masa transisi, sehingga keterkaitan antar dokumen merujuk pada pelaksanaan Tujuan dan Sasaran Pembangunan pada Dokumen RPJPD Provinsi Papua Tahun 2005-2025. Sehingga RKPD Tahun 2019 merupakan kelanjutan perencanaan dokumen tahunan, dalam kerangka mewujudkan Visi RPJPD Papua bahwa **“Papua Yang Mandiri Secara Sosial, Budaya, Ekonomi Dan Politik”**. Dari pernyataan visi tersenbut, tampak jelas bahwa terdapat 1 (satu) pokok visi tentang “Papua yang Mandiri” dan dijelaskan dalam 4 (empat) elemen atau meliputi: bidang sosial, budaya, ekonomi, dan politik, sebagai tujuan yang ingin dicapai dalam pembangunan jangka panjang Provinsi Papua. Dengan demikian, visi tersebut menekankan bahwa pada akhir periode RPJPD tahun 2025, ingin diwujudkan

kemandirian secara sosial, kemandirian secara budaya, kemandirian secara ekonomi, dan kemandirian secara politik bagi Provinsi Papua dengan tetap mengedepankan prinsip-prinsip keberlanjutan.

**Papua yang mandiri** adalah masyarakat Papua yang mampu mewujudkan kualitas kehidupan yang lebih baik dengan mengandalkan kemampuan dan kekuatan sendiri, berbasis aset alam dan kearifan lokal setiap daerah. Kemandirian yang dimaksud di sini adalah kemandirian yang mengenal adanya hubungan kerjasama, yang saling menguntungkan dengan semua pihak untuk mewujudkan pembangunan berkelanjutan di Papua demi kemajuan masyarakat asli Papua berdasarkan nilai-nilai adat dan nilai-nilai universal. Pencapaian kondisi kemandirian sebagaimana dimaksud sangat memungkinkan karena dalam Undang-undang Nomor 21 Tahun 2001 tentang Otonomi Khusus bagi Provinsi Papua mengamanatkan dan memberikan peluang kepada masyarakat Papua untuk merancang masa depannya berdasarkan nilai adat istiadat dan memberikan kewenangan untuk menentukan arah pembangunannya sendiri yang luas serta keberpihakan yang sebesar-besarnya terhadap masyarakat asli Papua. Oleh karena itu perbaikan kondisi sosial, budaya, ekonomi, dan politik yang kondusif akan memberikan peluang bagi masyarakat Papua dalam mewujudkan kemandiriannya dalam kerangka NKRI.

**Kemandirian sosial** tercermin pada peningkatan kualitas Manusia Papua serta modal sosial masyarakat asli Papua sehingga mampu berperan dalam pembangunan daerah termasuk meningkatkan kualitas hidup berbasis aset alam lokal yang memperhitungkan aspek-aspek keberlanjutan. Kualitas Manusia Papua tercermin dari meningkatnya derajat kesehatan masyarakat, angka harapan hidup yang lebih tinggi dan kesetaraan gender, meningkatnya kualitas intelektual, dan meningkatnya profesionalisme dan daya inovasi masyarakat Papua yang tinggi. Modal sosial masyarakat tercermin dari rasa saling percaya dan kemampuan untuk memecahkan masalah bersama.

**Kemandirian budaya** ditujukan untuk mengaktualisasikan jati diri, identitas dan karakter masyarakat asli Papua berdasarkan nilai-nilai luhur, kearifan lokal, dan tatanan aturan dalam menyelesaikan berbagai permasalahan dengan tetap memperhatikan tatanan nasional. Kemandirian budaya juga berkaitan dengan pengakuan terhadap berbagai kekayaan adat istiadat serta pemahaman keragamannya sebagai suatu kekayaan untuk dijadikan inspirasi pembangunan untuk menjaga eksistensinya.

**Kemandirian ekonomi** adalah suatu kondisi tercapainya peningkatan dan pemerataan pemenuhan kebutuhan masyarakat secara simultan dan berkelanjutan serta mampu memenuhi kebutuhan hidupnya dalam rangka peningkatan kualitas hidup mereka, melalui peningkatan peran masyarakat dalam pengelolaan aset alam secara mandiri, berkelanjutan dan bertanggung jawab, penguatan kecukupan pemenuhan kebutuhan lokal, penciptaan sumber-sumber pemenuhan kebutuhan alternatif; peningkatan akses terhadap kebutuhan hidup; peningkatan kesempatan mengaktualisasikan diri sesuai bakat dan minatnya; pembangunan yang tersebar dan setara melalui keterpaduan antar sektor pembangunan dan investasi berbasis kampung.

**Kemandirian politik** dicapai melalui terwujudnya sistem dan kelembagaan politik serta hukum yang berkeadilan. Kemandirian politik tercermin melalui lembaga politik dan kemasyarakatan didasarkan oleh aturan hukum dan aturan adat. Kapasitas pendidikan politik tercermin melalui peningkatan partisipasi dan peran masyarakat secara nyata dan efektif dalam sistem pengambilan keputusan yang didasarkan pada nilai-nilai budaya masyarakat dengan menganut etika demokrasi, sehingga terjamin hak-hak masyarakat berdasarkan nilai adat dan nilai universal serta ketentraman dan ketertiban dalam kehidupan masyarakat Papua termasuk aspek gender.

Dalam rangka mewujudkan visi yang telah ditetapkan, serta melalui rumusan misi yang menggambarkan rumusan umum tentang upaya-upaya yang akan dilaksanakan untuk mewujudkan visi RPJPD tahun 2005-2025 di Provinsi Papua. Maka secara

sinergitas antar strata dokumen Perencanaan di Provinsi Papua, melalui penetapan tujuan pembangunan jangka panjang sebagai berikut:

**Tabel 4.1**  
**Keterkaitan Visi, Misi, dan Sasaran**  
**RPJPD Provinsi Papua Tahun 2005-2025**

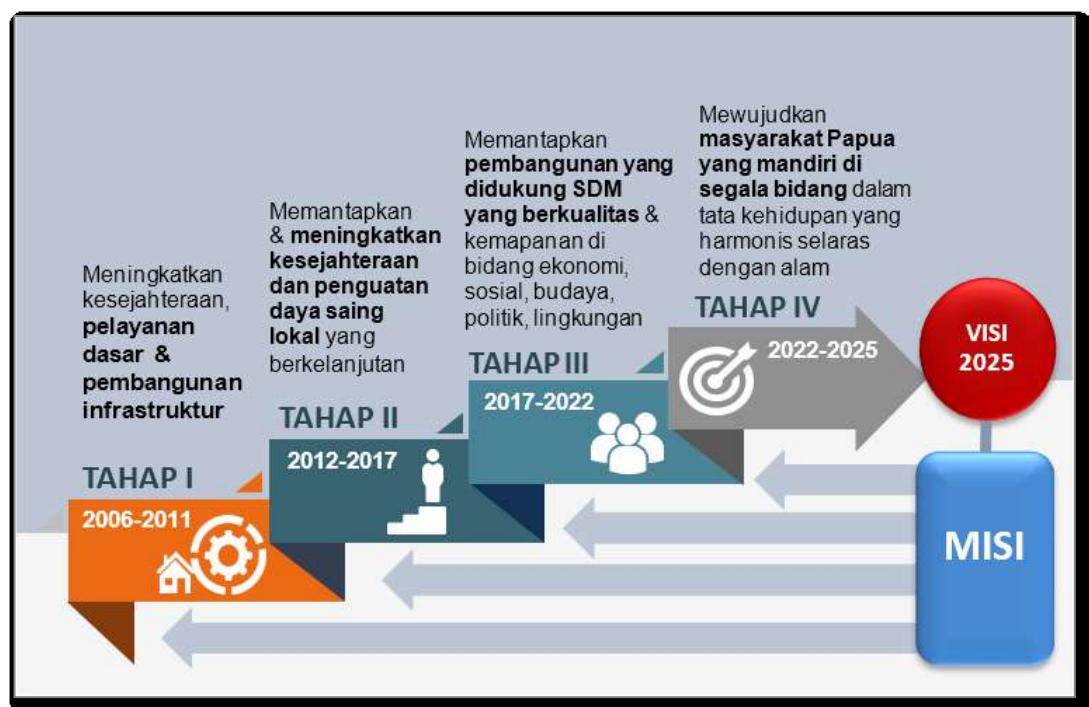
Misi		Sasaran Pembangunan	
<b>Visi: “Papua Yang Mandiri Secara Sosial, Budaya, Ekonomi Dan Politik”</b>			
<b>1</b>	Mewujudkan Kemandirian Sosial	1	Meningkatnya kualitas hidup Manusia Papua ditandai dengan meningkatnya Indeks Pembangunan Manusia mencapai diatas 70 dan pertumbuhan penduduk yang seimbang, meningkatnya Angka Partisipasi Sekolah (APS) disemua jenjang pendidikan dan meningkatnya keterlibatan masyarakat dalam pendidikan.
		2	Meningkatnya derajat kesehatan yang diukur dari Usia Harapan Hidup masyarakat Papua diatas rata-rata 70 tahun yang didukung meningkatnya peran masyarakat dalam pembangunan kesehatan dalam bentuk peningkatan jumlah kader kesehatan dan untuk meningkatkan kualitas hidup di semua kampung.
		3	Terjaminnya kualitas gizi dan pangan di keluarga dan seluruh wilayah yang ditandai dengan rata-rata provinsi terhadap akses konsumsi normatif terhadap ketahanan pangan dibawah 0,50
		4	Pembangunan yang tersebar setara ke seluruh wilayah, terwujudnya kualitas hidup dan kecukupan pemenuhan kebutuhan bagi masyarakat di kampung-kampung
		5	Terpenuhinya kebutuhan rumah yang sehat sesuai dengan kondisi alam, budaya dan karakteristik fisiologis masyarakat Papua yang beragam serta menggunakan bahanbahan lokal.
		6	Meningkatnya kualitas dan peran perempuan dalam pembangunan yang ditandai dengan meningkatnya indeks pemberdayaan gender (IPG) dan menurunnya indeks disparitas gender (IDG) serta perlindungan anak
		7	Terbangunnya jaringan informasi dan telekomunikasi yang berkualitas serta menjangkau seluruh kampung
<b>2</b>	Penciptaan Kemandirian Budaya	1	Terbentuknya sistem kelembagaan adat, agama, perempuan dan pemuda yang mandiri untuk meningkatkan kapasitas dan peran aktif masyarakat dalam pembangunan
		2	Terwujudnya masyarakat yang beriman, dan bertakwa kepada Tuhan Yang Maha Esa serta berbudi luhur
		3	Terbentuknya jati diri dan kebanggaan sebagai orang Papua melalui penerapan nilai-nilai budaya dalam peningkatan prestasi miltum pengetahuan,

<b>Misi</b>		<b>Sasaran Pembangunan</b>	
			seni, dan Olahraga
		4	Terwujudnya budaya berprestasi dan inovatif dengan kebebasan beraktivitas, berekspresi dan berkesenian, disertai dengan tingginya keinginan untuk mencapai kualitas hidup yang lebih baik
<b>3</b>	Mewujudkan Kemandirian Ekonomi	1	Terbangunnya struktur perekonomian yang kokoh di seluruh wilayah Papua yang berbasis ekonomi lokal yang mandiri.
		2	Terbangunnya ekonomi lokal di tingkat kampung yang memanfaatkan Aset Alam secara berkelanjutan dan berbasis peran aktif masyarakat adat.
		3	Terbangunnya infrastruktur ekonomi dan pasar sektor riil
		4	Tersedianya infrastruktur skala kampung (termasuk energi, transportasi, komunikasi) secara merata di semua kampung di seluruh Papua, untuk memampukan masyarakat mengakses dan meningkatkan manfaat kebutuhan hidupnya secara efisien dan berwawasan lingkungan
		5	Meningkatnya sarana dan prasarana dasar untuk mendukung pertumbuhan wilayahwilayah strategis: kawasan tumbuh cepat, pusat-pusat permukiman masyarakat lokal, kawasan perbatasan dan sekitarnya dalam sistem pengembangan wilayah terpadusebagai kesatuan sosial, ekonomi dan budaya dengan memperhatikan potensi,karakteristik dan daya dukung lingkungan
		6	Terwujudnya tata ruang wilayah yang mampu mengakomodasikan berbagai kepentingan bagi pengembangan wilayah secara terpadu, sinergi dengan melibatkan semua komponen (stake holder) sesuai kondisi dan potensi wilayah
		7	Berkembangnya investasi dan bertumbuhnya sentra-sentra produksi komoditi unggulan daerah
		8	Terlaksananya perlindungan sumber daya alam hayati, sumber daya alam non hayati,sumber daya alam buatan, konservasi sumber daya alam dan ekosistemnya, cagar budaya dan keanekaragaman hayati, dengan terbentuknya aturan hukum yangmengatur serta memperhatikan hak-hak masyarakat adat
		9	Peningkatan peran masyarakat adat dalam pengelolaan kawasan ( hutan dan nonhutan)
<b>4</b>	Mewujudkan Kemandirian Politik	1	Terwujudnya masyarakat yang demokratis dimana masyarakat Papua mampu menentukan sendiri paradigma, tujuan, strategi dan inovasi pembangunannya sehingga terciptatata pemerintahan yang baik (good governance) yang berlandaskan hukum serta birokrasi yang akuntabel, transparan, dan dapat dipercaya;
		2	Terwujudnya penerapan UU Nomor 21 tahun 2001 secara nyata dan konsekuen sebagai bentuk keberpihakan kepada masyarakat asli Papua;

Misi		Sasaran Pembangunan	
		3	Meningkatnya peran masyarakat dalam menegakan hukum dan penghormatan terhadap hak-hak masyarakat, serta peran masyarakat untuk menjaga keamanan dan ketentraman wilayahnya.
5	Mewujudkan Kemandirian Masyarakat Asli Papua	1	Pengakuan Eksistensi nilai-nilai adat dan budaya asli Papua serta hak-hak masyarakat adat melalui pengakuan hak ulayat adat, masyarakat adat dan hukum adat, sebagai dasar dari seluruh aspek pembangunan
		2	Terciptanya lingkungan yang kondusif bagi percepatan peningkatan kualitas hidup dan kemampuan masyarakat asli Papua dalam mengambil peran dalam pembangunan
		3	Inovasi ilmu pengetahuan berbasis budaya asli Papua dan sumberdaya lokal, berdasarkan prinsip berkelanjutan, berkembang secara progresif sehingga masyarakat kampung secara cepat dapat menerapkannya tanpa menimbulkan gear budaya.

Sesuai dengan tahun perencanaan RKPD Provinsi Papua Tahun 2019, maka arah kebijakan pembangunan Jangka Panjang Daerah Provinsi Papua Tahun 2005-2025, sebagai tahun dasar dalam meletakkan pondasi awal prioritas pembangunan RPJPD pada tahap IV ini adalah **“Mewujudkan masyarakat papua yang mandiri disegala bidang dalam tata kehidupan yang harmonis selaras dan aman”**

**Gambar 4.1**  
**Fokus Pembangunan Provinsi Papua tahun 2005-2025**



Sejalan dengan penetapan Fokus Pembangunan pada tahap ke-IV, maka RKPD Provinsi Papua Tahun 2019 menetapkan fokus daerah yang merupakan integrasi berdasarkan strata dokumen perencanaan dan memperhatikan hasil evaluasi pelaksanaan program tahun 2016-2017 yang telah dilaksanakan. Maka harmonisasi Sasaran Pembangunan Pada RKPD Tahun 2019 ditetapkan sebagai berikut: (1) Terwujudnya Kualitas & Akses Pendidikan Pada Semua Jalur & Jenjang, (2) Terwujudnya Kualitas & Akses Kesehatan & Gizi, (3) Terciptanya Kawasan strategis yang mendukung perekonomian daerah, (4) Terciptanya produksi pertanian kehutanan, perikanan, peningkatan ketahanan dan kedaulatan pangan serta pengelolaan SDA secara lestari, (5) Meningkatnya standar pelayanan public, (6) Meningkatkan Fungsi Pengawasan dan Evaluasi Penyelenggaraan, (7) Pemerintahan Eksternal dan Internal, (8) Meningkatnya kepemilikan rumah layak huni bagi rumahtangga Orang Asli Papua, (9) Meningkatnya gizi balita Orang Asli Papua, (10) Meningkatnya kualitas pendidikan Orang Asli Papua; (11) Menguatnya hak-hak adat.

#### **4.2. Sinkronisasi RKPD 2019 Terhadap RPJMN, RPJPD Dan RKP**

Penyusunan RKPD Tahun 2019 berpedoman pada level strata dokumen perencanaan pada tingkat nasional maupun tingkat provinsi. Penentuan prioritas dan sasaran pembangunan daerah pada dokumen RKPD Provinsi Papua Tahun 2019, disusun secara teknis mempedomani Sasaran dan Prioritas RPJMN Tahun 2015-2019, dan RPJPD Provinsi Papua Tahun 2005-2025. Untuk menentukan prioritas pembangunan daerah tahun 2019 dilakukan dengan mempertimbangkan dan mendasarkan 3 (Tiga) hal sebagai berikut:

- 1) Arah kebijakan dan prioritas pembangunan nasional yang dijabarkan dalam 9 (sembilan) agenda pembangunan (NAWA CITA) sebagaimana tercantum dalam RKP 2019;
- 2) Arah pembangunan tahap ke-4 RPJPD Provinsi Papua Tahun 2005-2025 dengan prioritas yaitu Mewujudkan Masyarakat



Papua yang mandiri di Segala Bidang dalam Tata Kehidupan yang harmonis selaras dengan alam

- 3) Mempedomani Hasil evaluasi kinerja pembangunan daerah tahun 2016, dan target Tahun 2017 yang menunjukkan berbagai permasalahan dan isu strategis yang dihadapi oleh pemerintah provinsi yang bersifat mendesak dan harus segera diatasi pada tahun 2019.

#### **4.2.1. RKPD Tahun 2019 sebagai Bagian Integral dari RPJMN Tahun 2015-2019**

Visi yang termuat dalam RPJMN Tahun 2015-2019 adalah "**Terwujudnya Indonesia Yang Berdaulat, Mandiri, Dan Berkepribadian Berlandaskan Gotong-Royong**". Upaya pencapaian visi dilakukan melalui 7 misi pembangunan yaitu:

1. Mewujudkan keamanan nasional yang mampu menjaga kedaulatan wilayah, menopang kemandirian ekonomi dengan mengamankan sumber daya maritim, dan mencerminkan kepribadian Indonesia sebagai negara kepulauan;
2. Mewujudkan masyarakat maju, berkeimbangan, dan demokratis berlandaskan negara hukum;
3. Mewujudkan politik luar negeri bebas-aktif dan memperkuat jati diri sebagai negara maritim;
4. Mewujudkan kualitas hidup manusia Indonesia yang tinggi, maju, dan sejahtera;
5. Mewujudkan bangsa yang berdaya saing;
6. Mewujudkan Indonesia menjadi negara maritim yang mandiri, maju, kuat, dan berbasiskan kepentingan nasional;
7. Mewujudkan masyarakat yang berkepribadian dalam kebudayaan.

Dalam rangka mewujudkan visi dan misi pembangunan nasional jangka menengah tersebut, ditetapkan sembilan agenda prioritas yang disebut "*Nawa Cita*", yaitu:

1. Menghadirkan kembali negara untuk melindungi segenap bangsa dan memberikan rasa aman kepada seluruh warga negara;

2. Membuat Pemerintah selalu hadir dengan membangun tata kelola pemerintahan yang bersih, efektif, demokratis, dan terpercaya;
3. Membangun Indonesia dari pinggiran dengan memperkuat daerah-daerah dan desa dalam kerangka negara kesatuan;
4. Memperkuat kehadiran negara dalam melakukan reformasi sistem dan penegakan hukum yang bebas korupsi, bermartabat, dan terpercaya;
5. Meningkatkan kualitas hidup manusia dan masyarakat Indonesia;
6. Meningkatkan produktivitas rakyat dan daya saing di pasar Internasional sehingga bangsa Indonesia bisa maju dan bangkit bersama bangsa-bangsa Asia lainnya;
7. Mewujudkan kemandirian ekonomi dengan menggerakkan sektor-sektor strategis ekonomi domestik;
8. Melakukan revolusi karakter bangsa;

#### **4.2.2. RKPD Tahun 2019 sebagai Bagian Integral dari RPJPD Provinsi Papua Tahun 2005-2025**

Prioritas pembangunan pada tahun 2019 disesuaikan dengan fokus pembangunan periode IV RPJPD Provinsi Papua, yang menjadi pedoman dalam perumusan prioritas dan sasaran pembangunan di Rencana Kerja Pembangunan Daerah (RKPD). Berdasarkan fokus pembangunan yang dijabarkan dalam arah kebijakan yang merupakan pedoman untuk mengarahkan perumusan strategi yang dipilih sehingga lebih terarah dalam mencapai tujuan dan sasaran sesuai dengan tahapan pembangunan periode ke-3 RPJPD Provinsi Papua.

Sesuai dengan sesuai dengan pedoman transisi dalam dokumen RPJMD 2013-2018, maka prioritas pembangunan di tahun 2019 ini selain untuk melaksanakan pencapaian-pencapaian pada tahap-tahap sebelumnya dari sasaran yang masih belum tercapai, sehingga pada tahap ini diharapkan keseluruhan sasaran dan indikatornya yang telah ditetapkan dapat tercapai keseluruhannya dan apa yang diamanatkan dalam RPJPD Provinsi Papua melalui penjabaran visi dan misi, mewujudkan visi Papua Yang Mandiri Secara Sosial, Budaya,

Ekonomi Dan Politik, yang dituangkan dalam misi : (1) Mewujudkan Kemandirian Sosial , (2) Mewujudkan Kemandirian Budaya, (3) Mewujudkan Kemandirian Ekonomi dan Pengembangan Wilayah, (4) Mewujudkan Kemandirian Politik, (5) Mewujudkan Kemandirian Masyarakat Asli Papua.

#### **4.2.3. RKPD Tahun 2019 sebagai Bagian Integral dari RKP Tahun 2019**

Sesuai dengan Peraturan Menteri Dalam Negeri Republik Indonesia Nomor 22 Tahun 2018 Tentang Penyusunan Rencana Kerja Pemerintah Daerah Tahun 2019, maka sasaran dan prioritas penyusunan RKPD Tahun 2019 diselaraskan untuk mendukung pencapaian 5 (lima) prioritas pembangunan nasional sebagai berikut:

1. Pembangunan manusia melalui pengurangan kemiskinan dan peningkatan pelayanan dasar;
2. Pengurangan kesenjangan antar wilayah melalui penguatan konektivitas dan kemaritiman;
3. Peningkatan nilai tambah ekonomi melalui pertanian, industri dan jasa produktif;
4. Pemantapan ketahanan energi, pangan, dan sumber daya air melalui pelestarian lingkungan; dan
5. Stabilitas keamanan nasional dan kesuksesan pemilu.

Selanjutnya 5 (lima) prioritas pembangunan nasional dijabarkan kedalam Program Prioritas yang kemudian dijabarkan lebih lanjut ke dalam Kegiatan Prioritas sebagai berikut:

- 1. Prioritas Nasional 1.** Pembangunan Manusia Melalui Pengurangan Kemiskinan Dan Peningkatan Pelayanan Dasar. Dalam rangka mendukung prioritas nasional tersebut maka arah kebijakan yang perlu dilakukan adalah sebagai berikut:
  - a. mempercepat pengurangan kemiskinan
  - b. meningkatkan pelayanan kesehatan dan gizi masyarakat
  - c. meningkatkan pemerataan layanan pendidikan berkualitas
  - d. peningkatan akses masyarakat terhadap perumahan dan permukiman layak
- 2. Prioritas Nasional 2:** Pengurangan Kesenjangan Antar Wilayah Melalui Penguatan Konektivitas Dan Kemaritiman.

Dalam rangka mendukung prioritas nasional tersebut maka arah kebijakan yang perlu dilakukan adalah sebagai berikut:

- a. meningkatkan konektivitas
- b. mengembangkan telekomunikasi dan informatika
- c. mengembangkan pusat kegiatan ekonomi di wilayah timur dan pengembangan pembangunan desa
- d. melaksanakan pembangunan daerah afirmasi
- e. melaksanakan pembangunan konektivitas untuk mendukung pembangunan sektor unggulan hulu-hilir perikanan

Selain arah kebijakan tersebut terdapat isu strategis prioritas nasional kedua, antara lain:

- a. pembangunan konektivitas dan jaringan logistik nasional sektor unggulan;
- b. peningkatan keterpaduan transportasi perkotaan dan keselamatan transportasi;
- c. peningkatan sarana prasarana komunikasi dan informatika yang berdaya saing;
- d. optimalisasi pembangunan kota-kota KTI untuk pertumbuhan ekonomi nasional;
- e. peningkatan aksesibilitas pusat pertumbuhan, layanan kesehatan, dan pendidikan di daerah tertinggal dan perbatasan;
- f. peningkatan aksesibilitas desa, kawasan perdesaan termasuk kawasan transmigrasi;
- g. peningkatan kapasitas SDM di daerah dan desa dalam penyediaan sarana prasarana konektivitas;
- h. peningkatan sarana dan prasarana sistem logistik perikanan; dan i. peningkatan kapasitas pengelolaan kawasan perikanan.

**3. Prioritas Nasional 3: Peningkatan Nilai Tambah Ekonomi Melalui Pertanian, Industri Dan Jasa Produktif.**

Dalam rangka mendukung prioritas nasional tersebut maka arah kebijakan yang perlu dilakukan adalah sebagai berikut:

- a. meningkatkan ekspor dan nilai tambah pertanian melalui peningkatan produktifitas, kualitas, serta dukungan kelembagaan dan sarana prasarana;
- b. mendorong percepatan peningkatan nilai tambah industri pengolahan melalui perbaikan iklim usaha, peningkatan investasi, penguatan rantai/nilai dan pemanfaatan inovasi;
- c. meningkatkan nilai tambah jasa produktif antara lain melalui pengembangan destinasi wisata, ekonomi kreatif dan digital, peningkatan ekspor terutama produk hilirisasi dan penguatan kemitraan;
- d. mendorong percepatan peningkatan keahlian tenaga kerja melalui penguatan vokasi dan kompetensi, pengembangan kerjasama dunia usaha dan kewirausahaan;
- e. mengembangkan IPTEK dan Inovasi untuk meningkatkan produktivitas antara lain melalui peningkatan SDM dan IPTEK, pengembangan litbang keilmuan.

Selain arah kebijakan tersebut terdapat isu strategis prioritas nasional ketiga, antara lain:

- a. peningkatan nilai tambah ekonomi dari hasil pertanian, perikanan dan kehutanan;
- b. peningkatan nilai tambah dan daya saing produk industri;
- c. optimalisasi penciptaan nilai tambah jasa produktif;
- d. peningkatan produktifitas tenaga kerja; dan
- e. optimalisasi pemanfaatan IPTEK dan hasil inovasi untuk peningkatan produktivitas dan penciptaan nilai tambah.

**4. Prioritas Nasional 4:** Pemantapan ketahanan energi, pangan, dan sumberdaya air melalui pelestarian lingkungan.

Pada prioritas nasional ini mengarahkan peningkatan kuantitas dan kualitas sumber-sumber energi, pangan dan air yang merupakan kebutuhan pokok masyarakat untuk melakukan segala aktivitasnya. Pemantapan ketahanan energi, pangan, dan sumberdaya air ini dilakukan melalui pelestarian lingkungan dengan beberapa arah kebijakan yang harus diperhatikan sebagai berikut:

- a. meningkatkan produksi energi primer;

- b. meningkatkan penerapan energi baru terbarukan dalam bauran energi;
- c. meningkatkan aksesibilitas air;
- d. meningkatkan efisiensi dalam penggunaan energi dan listrik;
- f. mempertahankan dan memantapkan penyediaan pangan utama dalam negeri;
- g. meningkatkan layanan pertanian antara lain melalui penyediaan sarpras, pembiayaan, penyuluhan dan pendampingan;
- h. memperkuat distribusi dan stabilitas harga pangan dalam rangka meningkatkan akses pangan masyarakat;
- i. meningkatkan kualitas konsumsi pangan dan gizi masyarakat terutama untuk menurunkan kasus malnutrisi;
- j. memantapkan pembangunan infrastruktur sumber daya air;
- k. meningkatkan perlindungan sumber daya air dan ekosistemnya;
- l. meningkatkan pemenuhan kebutuhan air yang adil dan merata;
- m. mempercepat regulasi dan pembangunan wilayah berbasis DAS; dan
- n. meningkatkan kesadaran sumberdaya air.

Selain arah kebijakan tersebut terdapat isu strategis prioritas nasional keempat, antara lain:

- a. Pemenuhan kebutuhan energi. Kebutuhan energi primer akan meningkat dari 1.555 BOE di tahun 2015 menjadi 2.086 juta Barrel of Equivalent (BOE) di tahun 2019 atau meningkat 7,4 persen.
- b. Pemenuhan kebutuhan pangan. Kebutuhan konsumsi pangan masyarakat yang terus meningkat.
- c. Pemantapan ketahanan sumber daya air
- d. Upaya pencapaian Indeks Kualitas Lingkungan Hidup. Penguatan langkah untuk meningkatkan Indeks Kualitas Lingkungan Hidup (IKLH)
- e. Perencanaan pembangunan rendah karbon. Penguatan pelaksanaan Peraturan Presiden Nomor 61 Tahun 2011 tentang RAN penurunan emisi gas rumah kaca.

## **5. Prioritas Nasional 5:** Stabilitas Keamanan Nasional Dan Kesuksesan Pemilu.

Dalam rangka mendukung prioritas nasional tersebut maka arah kebijakan yang perlu dilakukan adalah sebagai berikut:

- a. meningkatkan kamtibmas dan keamanan siber
- b. menjamin kesuksesan pemilu
- c. memperkuat pertahanan wilayah nasional
- d. meningkatkan Kepastian hukum dan reformasi birokrasi
- e. memperkuat efektivitas diplomasi

### **4.3. Prioritas RKPD Tahun 2019**

Kedudukan RKPD Tahun 2019 Provinsi Papua, dalam RPJMD Provinsi Papua ialah periode transisi. Oleh Sebab itu sesuai dengan Pedoman Transisi Dan Kaidah Pelaksanaan RPJMD Provinsi Papua Tahun 2013 – 2018, Maka Penyusunan Program Prioritas Tahun 2019 di Provinsi Papua dilandaskan pada permasalahan yang ada di Provinsi Papua guna memastikan perubahan dan pencapaian sasaran pembangunan jangka Panjang Daerah.

Berdasarkan prioritas dan fokus pembangunan RPJPD Provinsi Papua Tahun 2005-2025, upaya pencapaiannya dijabarkan secara lebih sistematis melalui Program Prioritas Daerah Tahun 2019 yang bersifat strategis, berdampak luas pada pencapaian sasaran, dan dapat dirasakan langsung oleh masyarakat, dengan indikator kinerja sasaran pembangunan yang jelas, sederhana, terukur dan dapat tercapai dalam kurun waktu pelaksanaan yang telah ditentukan.

Pencapaian sasaran pembangunan tersebut selanjutnya dijabarkan melalui pelaksanaan program dan kegiatan prioritas daerah. Pada tahun 2019 orientasi perencanaan dan penganggaran Pemerintah Provinsi Papua bergeser dari *money follow function* menuju *money follow priority program*, yaitu alokasi anggaran diarahkan pada Program Prioritas Pembangunan Daerah guna memenuhi target sasaran RPJMD dan SPM yang telah ditetapkan, sehingga tidak perlu semua tugas dan fungsi (tusi) harus dibiayai secara merata. Oleh karena itu, pendekatan

sistem perencanaan dan penganggaran program prioritas daerah disusun berdasarkan aspek holistik, tematik, integratif dan spasial. Hal ini selaras dengan pendekatan perencanaan dan penganggaran, bahwa penganggaran yang disusun harus berbasis kepada prioritas. Penguatan penganggaran akan diberikan lebih kepada usulan pembangunan yang memiliki keterhubungan dengan prioritas dalam upaya pencapaian target pembangunan.

Prioritas daerah merupakan bagian dari prioritas nasional, sehingga rencana terhadap pembangunan nasional adalah perwujudan terhadap rencana pembangunan daerah. Selain itu, dalam rangka mengakomodir penegasan urusan sebagaimana amanat peraturan perundang-undangan, maka rangkaian keterhubungan prioritas pembangunan daerah, disinergikan dengan Tema RKPD Provinsi Papua Tahun 2019 harus merujuk kepada tema RKP 2019. Oleh karena itu perlu diketahui Tema Rencana kerja Pemerintah (RKP) Tahun 2019 sebagai acuan penetapan dan kesinambungan prioritas pembangunan daerah. Adapun Tema RKP 2019 adalah: **“Pemerataan Pembangunan Untuk Pertumbuhan Berkualitas”** RKPD tahun 2019 merupakan periode transisi masa perencanaan pada periode 5 Tahunan RPJMD Provinsi Papua Tahun 2013-2018. Untuk itu Tema Pembangunan RKPD Tahun 2019 Provinsi Papua **“Pemantapan Kualitas Hidup Untuk Kemandirian Daerah”**. Berdasarkan tema tersebut menjadi acuan dalam penetapan prioritas daerah tahun 2019 di Provinsi Papua.

Prioritas pembangunan Provinsi Papua tahun 2019 disusun dengan mempertimbangkan berbagai kebijakan pembangunan baik di tingkat kabupaten/kota, provinsi maupun nasional, yakni:

1. Komitmen-komitmen nasional, seperti program pembangunan yang berkeadilan (penanggulangan kemiskinan dan *Sustainable Development Goals/SDG's*) sebagaimana tertuang dalam Inpres Nomor 3 Tahun 2010 dan Aksi Pencegahan dan Pemberantasan Korupsi (PPK) Pemerintah Daerah sebagaimana tertuang dalam Inpres Nomor 5 Tahun 2004;
2. Sasaran pembangunan nasional sebagaimana tercantum RPJMN Tahun 2015-2019;



3. Arah pembangunan tahap ke-4 RPJPD Provinsi Papua Tahun 2005-2025.
4. Hasil evaluasi kinerja pembangunan daerah tahun 2017, dan target Tahun 2018 yang menunjukkan berbagai permasalahan dan isu strategis yang dihadapi oleh pemerintah provinsi yang bersifat mendesak dan harus segera diatasi pada tahun 2019.

Adapun penyusunan prioritas program/kegiatan OPD disusun dengan menggunakan beberapa kriteria, antara lain:

1. Kegiatan Unggulan dan Prioritas yang telah disepakati dalam Musrenbang RKPD Tahun 2019;
2. Program/Kegiatan yang mengarah pada pemecahan isu strategis Provinsi Papua Tahun 2019;
3. Program/ Kegiatan yang mengacu pada tema dan fokus pembangunan tahun 2019;
4. Program/ Kegiatan yang mendesak untuk segera ditangani pada tahun 2019;
5. Program/Kegiatan yang mengarah pada pencapaian Standar Pelayanan Minimal; dan
6. Program/Kegiatan yang sesuai dengan tujuan Sustainable Development Goals (SDG's), yang meliputi 17 tujuan yaitu:
  - a. Menghapus kemiskinan dalam segala bentuknya dimanapun;
  - b. Mengakhiri kelaparan, mencapai keamanan pangan dan perbaikan gizi, dan memajukan pertanian berkelanjutan;
  - c. Memastikan hidup sehat dan memajukan kesejahteraan bagi semua orang di semua usia;
  - d. Memastikan kualitas pendidikan yang inklusif dan adil serta mempromosikan kesempatan belajar seumur hidup bagi semua;
  - e. Mencapai kesetaraan gender dan memberdayakan semua perempuan dan anak perempuan;
  - f. Memastikan ketersediaan dan pengelolaan air dan sanitasi yang berkelanjutan bagi semua;
  - g. Memastikan akses ke energi yang terjangkau, dapat diandalkan, berkelanjutan dan modern bagi semua;

- h. Mempromosikan pertumbuhan ekonomi yang berkelanjutan dan inklusif, kesempatan kerja yang penuh dan produktif serta pekerjaan yang layak bagi semua;
- i. Membangun infrastruktur yang tangguh, menggalakkan industrialisasi yang berkelanjutan dan inklusif dan mengembangkan inovasi;
- j. Mengurangi ketimpangan di dalam dan diantara negara-negara;
- k. Membuat kota dan permukiman manusia menjadi inklusif, aman, tangguh, dan berkelanjutan;
- l. Memastikan pola konsumsi dan produksi yang berkelanjutan;
- m. Mengambil tindakan segera untuk memerangi perubahan iklim dan dampak-dampaknya;
- n. Menghemat dan menjaga kesinambungan dalam menggunakan samudera, laut dan sumberdaya untuk pembangunan yang berkelanjutan;
- o. Melindungi, memulihkan dan meningkatkan pemanfaatan berkelanjutan ekosistem darat, mengelola hutan secara berkelanjutan, memerangi desertifikasi, dan menghentikan degradasi tanah cadangan serta menghentikan hilangnya keanekaragaman hayati;
- p. Mendorong kehidupan masyarakat yang damai dan inklusif untuk pembangunan berkelanjutan, menyediakan akses terhadap keadilan bagi semua, dan membangun institusi yang efektif, akuntabel, dan inklusif di semua tingkatan;
- q. Memperkuat sarana pelaksanaan revitalisasi kemitraan global untuk pembangunan berkelanjutan.

Merujuk pada berbagai wawasan dan konsep berpikir di atas maka prioritas dan fokus pembangunan yang dituangkan dalam RKPD Tahun 2019 adalah sebagai berikut.

**Tabel 4.2.**  
**Prioritas Dan Fokus Pembangunan Tahun 2019**

No	Prioritas Daerah	Fokus Pembangunan	
1	Peningkatan Pembangunan Manusia	1	Pengembangan Kualitas & Akses Pendidikan Pada Semua Jalur & Jenjang
		2	Pengembangan Kualitas & Akses

No	Prioritas Daerah	Fokus Pembangunan	
			Kesehatan & Gizi
		3	Perlindungan & Pengembangan Budaya Lokal & Revolusi Mental
2	Peningkatan Ekonomi Daerah	1	Pengembangan kawasan strategis yang mendukung perekonomian daerah
		2	Peningkatan produksi pertanian kehutanan, perikanan, peningkatan ketahanan dan kedaulatan pangan serta pengelolaan SDA secara lestari
		3	Pengembangan perekonomian rakyat, Kepariwisata distribusi industri ,pengolahan, perdagangan serta pemasaran
		4	Pembinaan industri kecil dan menengah dalam memperkuat jaringan kluster industri, pemasaran, distribusi dan penguatan modal usaha
		5	Meningkatkan penerimaan daerah, kinerja BUMD/BUMN serta investasi , Kebijakan Pengelolaan Keuangan Daerah
3	Peningkatan Pelayanan Umum	1	Penguatan Sistem Kepegawaian dan Pendayagunaan aparatur
		2	Peningkatan sistem administrasi pengelolaan dan koordinasi Otsus
		3	Penguatan Perencanaan, Penganggaran, Pendapatan daerah, Pengendalian dan Evaluasi serta tata kelola Asset
		4	Peningkatan standar pelayanan publik
		5	Penguatan E-Government
		6	Peningkatan kapasitas aparat penegak hukum, peningkatan kesadaran masyarakat terhadap hukum dan peraturan perundang-undangan yang berlaku
		7	Peningkatan Fungsi Pengawasan dan Evaluasi Penyelenggaraan Pemerintahan Eksternal dan Internal
		8	Penataan Batas wilayah, kerjasama pembangunan dan kerjasama pembangunan
		9	Peningkatan Peran Serta Masyarakat dalam Aktivitas Keagamaan dan Bantuan kepada Lembaga Keagamaan, Menciptakan kerukunan antar Umat Beragama, Etnik dan Kelompok Sosial Lainnya
4	Peningkatan Infrastruktur Wilayah	1	Percepatan konektivitas transportasi antar moda
		2	Pembangunan dan pengembangan jaringan irigasi, air baku, pengendalian banjir, dan abrasi pantai
		3	Penyediaan Perumahan dan Permukiman
		4	Pengembangan Kawasan Strategis dan Penataan Ruang
		5	Peneelolaan Lingkungan dan Penangan

No	Prioritas Daerah	Fokus Pembangunan
		Bencana Alam
		6 Penyediaan Infrastruktur Dasar (Jalan dan Jembatan Kampung, Air bersih, sanitasi, listrik dan telekomunikasi)
		7 Penyediaan Infrastruktur PON

Berdasarkan prioritas nasional, prioritas daerah dan sasaran yang telah dirumuskan sebelumnya maka dapat ditargetkan kinerja pembangunan daerah di tahun 2019 sebagai berikut.

**Tabel 4.3.**  
**Keterkaitan Sasaran Dengan Prioritas, dan Target Kinerja Pembangunan Tahun 2019**

Prioritas Nasional	Prioritas Daerah	Sasaran 2019	Indikator Sasaran		
			Uraian	Target 2019 Sebelum Perubahan	Target 2019 Perubahan
Pembangunan Manusia melalui Pengurangan Kemiskinan dan Peningkatan Pelayanan Dasar	Peningkatan Pembangunan Manusia	Terwujudnya Kualitas & Akses Pendidikan Pada Semua Jalur & Jenjang	Angka Rata-rata Lama Sekolah (tahun)	6.2	6.2
		Terwujudnya Kualitas & Akses Kesehatan & Gizi	Angka Usia Harapan Hidup (tahun)	65.8	65.8
			Persentase Angka Kecukupan Gizi (AKG) sebesar 2.000 kalori pada keluarga	100	100
		Menurunnya Kemiskinan	Tingkat Kemiskinan	27.00	27.45
Peningkatan Nilai Tambah Ekonomi Melalui Pertanian, Industri, dan Jasa Produktif	Peningkatan Ekonomi Daerah	Terciptanya kawasan strategis yang mendukung pembangunan daerah	Indeks Gini	0.34	0.39
		Meningkatnya perekonomian dan pengelolaan SDA secara lestari	Persentase pertumbuhan PDRB	6,57	5.24
		Meningkatnya Lapangan Kerja	Tingkat Pengangguran Terbuka	2.70	2.70

Prioritas Nasional	Prioritas Daerah	Sasaran 2019	Indikator Sasaran		
			Uraian	Target 2019 Sebelum Perubahan	Target 2019 Perubahan
		Terkendalinya harga-harga kebutuhan pokok	Tingkat Inflasi	4.00	4.00
Pembangunan Manusia melalui Pengurangan Kemiskinan dan Peningkatan Pelayanan Dasar	Peningkatan Pelayanan Umum	Meningkatnya standar pelayanan publik	Indeks Kepuasan Masyarakat	Baik	Baik
		Meningkantan Fungsi Pengawasan dan Evaluasi Penyelenggaraan Pemerintahan Eksternal dan Internal	Opini BPK	WTP	WTP
Pengurangan Kesenjangan Antar Wilayah melalui penguatan konektivitas dan Kemaritiman	Peningkatan Infrastruktur Wilayah	Meningkatnya kualitas pelayanan infrastruktur	Indeks Kepuasan Layanan Infrastruktur	Baik	Baik

#### **4.4. Arah Pembangunan Wilayah**

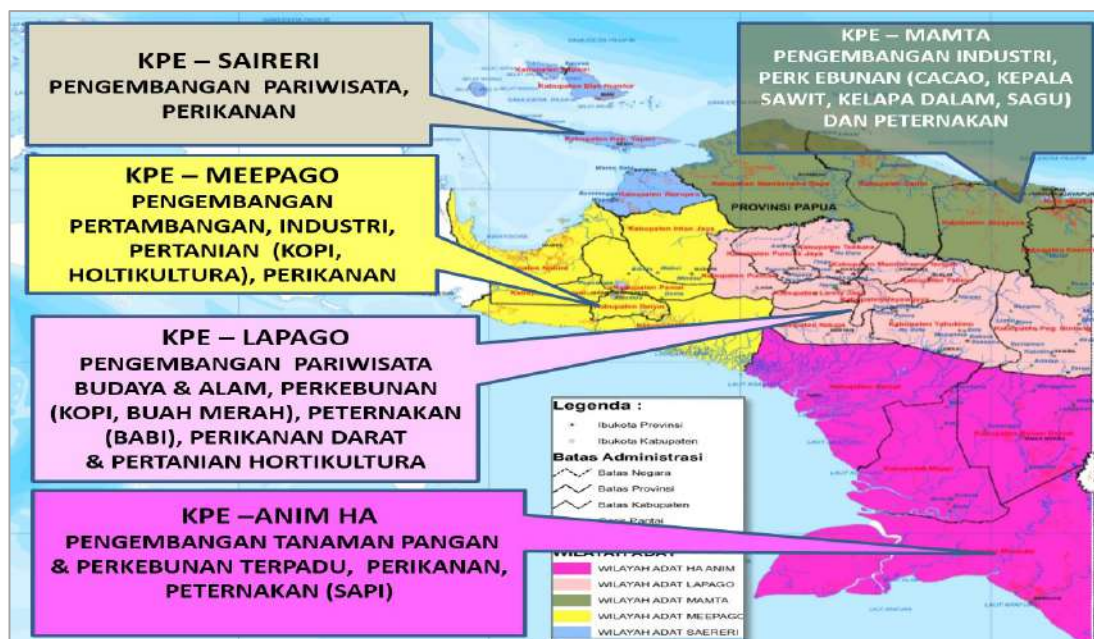
Kebijakan pembangunan wilayah pada dasarnya merupakan keputusan dan intervensi pemerintah, baik secara nasional maupun regional untuk mendorong proses pembangunan daerah secara keseluruhan. Analisis ini sangat penting artinya dalam rangka mempercepat pertumbuhan ekonomi daerah, meningkatkan penyediaan lapangan kerja dan penanggulangan kemiskinan pada wilayah yang masih terbelakanag. Semua ini diperlukan untuk dapat meningkatkan proses pembangunan daerah sekaligus untuk meningkatkan kesejahteraan masyarakat.

Kebijakan pada tingkat wilayah diperlukan karena kondisi permasalahan dan potensi pembangunan yang dimiliki suatu wilayah umumnya berbeda satu sama lainnya sehingga kebijakan yang diperlukan tidak sama. Untuk itu sejak tahun 2013 Pemerintah Provinsi Papua telah menetapkan lima Kawasan Pengembangan Ekonomi (KPE) berbasis wilayah adat di Papua dengan mengembangkan infrastruktur yang mendukung pembangunan ekonomi sektoral dan spasial. Lima KPE berbasis wilayah adat yang dimaksud adalah : (1) Wilayah adat Saireri yang terdiri atas kabupaten-kabupaten yang terletak di wilayah Kepulauan Teluk Cenderawasih yaitu Kabupaten Biak Numfor, Supiori, Kepulauan Yapen, dan Waropen, (2) Wilayah adat Mamta yang terbagi atas kabupaten yang berada disepanjang sungai mamberamo hingga lautan pasifik yaitu Kota Jayapura, Kabupaten Jayapura, Keerom dan Mamberamo Raya, (3) Wilayah adat Me Pago yang terletak di wilayah Pegunungan Tengah sisi barat terdiri atas Kabupaten Mimika, Nabire, Paniai, Intan Jaya, Dogiyai dan Deyiai, (4) Wilayah adat La Pago yang terletak di kawasan Pegunungan Tengah sisi timur, terdiri atas Kabupaten Jayawijaya, Puncak Jaya, Puncak, Nduga, Yahukimo, Yalimo, Tolikara, Mamberamo Tengah, Lanny Jaya dan Pegunungan Bintang, dan terakhir (5) Wilayah adat Anim Ha yang berada di wilayah selatan Papua, yaitu Kabupaten Merauke, Asmat, Mappi dan Boven Digul.

Sesuai dengan arah pembangunan dalam RPJPD dan juga dalam penyesuaian dan keberlanjutan Program Strategis yang

berbasis kewilayahan, maka dalam periode transisi ini pada tahun perencanaan RKPD 2019 Arah kebijakan spasial akan berintegrasi dengan kebijakan sektoral untuk mewujudkan harmonisasi pembangunan wilayah yang dilaksanakan secara sektoral oleh OPD maupun pelaku pembangunan lainnya. Selain itu juga merujuk kepada RPJMN Tahun 2014-2019 yang telah mengakomodir lima KPE berbasis adat di Provinsi Papua dengan fokus pengembangannya pada hilirisasi berbasis komoditi unggulan, dimana percepatan pembangunan kawasan strategis di wilayah Papua ini dilakukan dengan strategi : (1) peningkatan potensi ekonomi wilayah, (2) percepatan penguatan konektivitas, (3) pengembangan ekonomi lokal, (4) penguatan kemampuan SDM dan IPTEK.

**Gambar 4.2.**  
**Fokus Pembangunan Ekonomi Kewilayahan Di Provinsi Papua Tahun 2019**



Fokus pembangunan wilayah di Provinsi Papua pada tahun 2019 ini diarahkan pada pemantapan kelima wilayah KPE berbasis adat menjadi wilayah pengembangan dan peningkatan keterkaitan kantong-kantong produksi utama di Provinsi Papua dengan pusat pengolahan dan pemasaran sebagai inti pengembangan sistem agribisnis serta memantapkan kualitas pengembangan KPE dengan membagi peran strategis pembangunan kewilayahan. Fokus tersebut memperhatikan kebutuhan kawasan yang secara fungsional dapat berperan



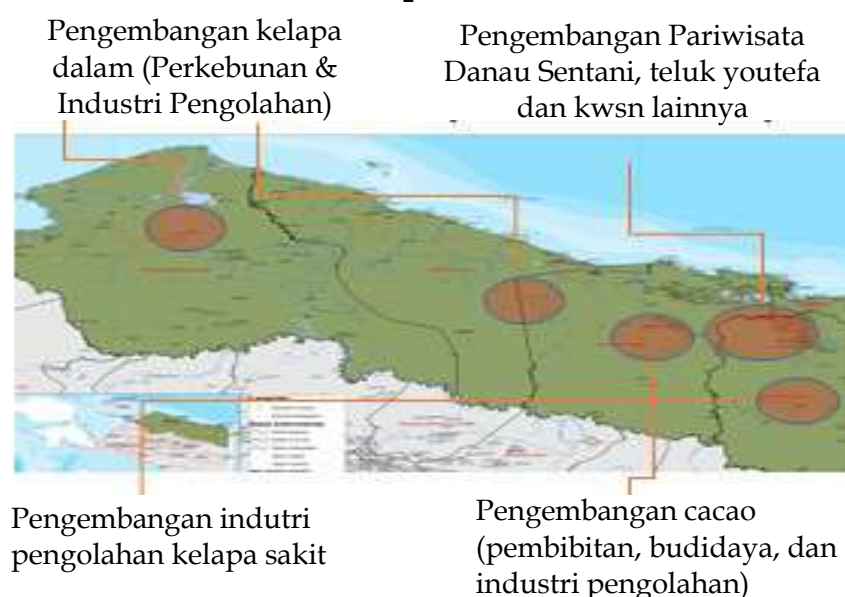
mendorong pertumbuhan ekonomi bagi kawasan strategis dan kawasan sekitarnya. Secara singkat hal ini dapat dilihat pada Gambar 4.2.

Sehubungan dengan hal itu maka untuk mewujudkan visi dan misi pembangunan lima tahun ke depan dalam rangka mencapai suatu masyarakat dan wilayah Papua yang damai, sejahtera dan aman serta didukung oleh sarana dan prasarana fisik kewilayahan yang mampu membuka akses ekonomi dan menerobos keterisolasian sebagai upaya untuk mempercepat peningkatan kesejahteraan masyarakat terutama masyarakat asli Papua maka akan diterapkan strategi dan arah kebijakan melanjutkan pengembangan kualitas wilayah pada tahun 2019 sebagai berikut.

#### **4.4.1. Arah Pengembangan Wilayah Adat Mamta/Tabi**

Terdapat upaya strategis melalui kebijakan pembangunan kewilayah pada adat Mamta/Tabi. Dengan beberapa fokus kewilayahan antara lain: (1) Pengembangan Ekonomi Wilayah, (2) Infrastruktur Strategis, (3) Perumahan & Infrastruktur Kampung, (4) Infrastruktur PON XX.

**Gambar 4.3.**  
**Pengembangan Wilayah Adat Mamta/Tabi**  
**di Provinsi Papua Tahun 2019**



##### **4.4.1.1. Pengembangan Ekonomi Kawasan** **Dengan Arah Program Prioritas yaitu:**

1. Peningkatan produksi cacao, kelapa dalam
2. Pengembangan sentra-sentra industri pengolahan di Sarmi & Kab.Jayapura
3. Pengembangan kawasan wisata di kab/kota Jayapura
4. Peningkatan SDM pelaku ekonomi lokal.

#### **4.4.1.2. Infrastruktur Strategis**

##### **Dengan Arah Program Prioritas yaitu:**

1. Pengembangan bandara internasional sentani
2. Pembangunan pelabuhan peti kemas depapre
2. Pembangunan terminal type A dan B
3. Pembangunan Dermaga di Danau Sentani
4. Pembangunan Bandara Kustra
5. Pembangunan Dermaga Sungai Bagusa
6. Pembangunan Pelabuhan Wakde
7. Pembangunan dan peningkatan Jalan nasional, provinsi dan Kabupaten/kota
8. Pembangunan Ring Road Jayapura
9. Pembangunan Jalan Kemiri-Depapre
10. Pembangunan Jalan Burmeso-Danau Bira Sikari
11. Pembangunan Jalan Usku-Kesnar
12. Pembangunan Sawia-SP V Kwarja
13. Pembangunan Ta-lereh-Tengon
14. Pembangunan jalan alternative Jayapura-sentani
15. Pembangunan jembatan Hamadi Holtekamp
16. Pengembangan Air Baku/Bersih Danau Sentani
17. Pembangunan transmisi PLTA Genyem & PLTU Holtekamp.
18. Pembangunan sarana prasarana pariwisata

#### **4.4.1.3. Perumahan & Infrastruktur Kampung**

##### **Dengan Arah Program Prioritas yaitu:**

1. Pembangunan rumah layak huni (pusat, prov, kab/kota)
2. Pembangunan jaringan air bersih dan sanitasi
3. Pembangunan jalan akses kampung dan sentra-sentra produksi masyarakat
4. Pembangunan pelabuhan/dermaga rakyat

5. Pembangunan listrik kampung (PLTS, PLTMH)

#### 4.4.1.4. **Infrastruktur PON XX**

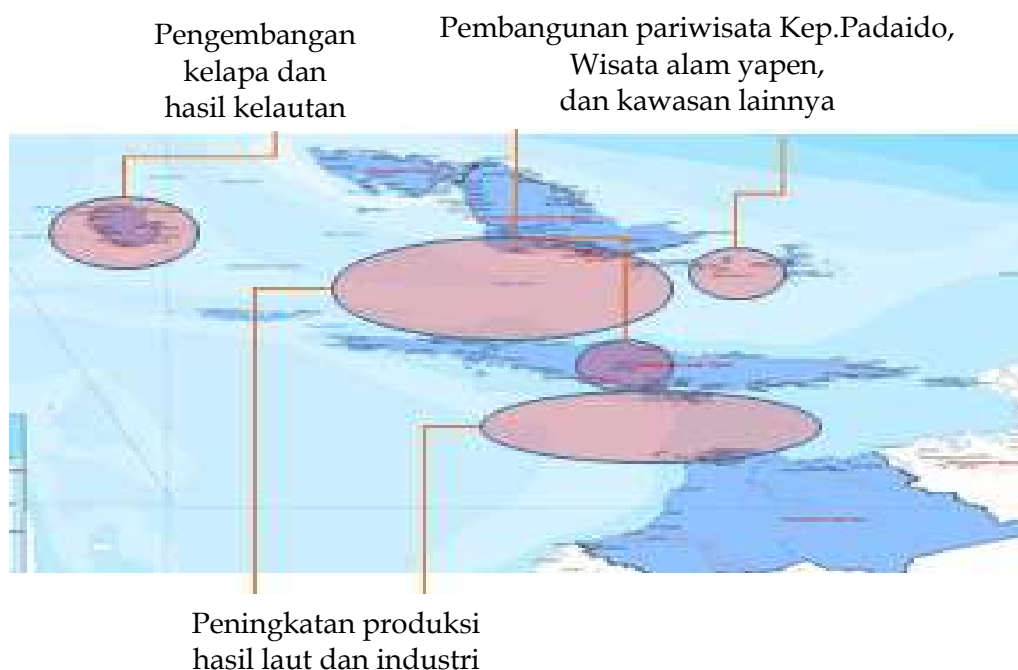
**Dengan Arah Program Prioritas yaitu:**

1. Pembangunan Kawasan Venue Utama di Kampung Harapan.
2. Pembangunan Venue tersebar di Kab/Kota Jayapura
3. Pengembangan Air Baku Danau Sentani
4. Pembangunan jaringan Air Bersih Menuju PON
5. Pembangunan/Rehab Venue tersebar di Kab/Kota Jayapura

#### 4.4.2. **Arah Pengembangan Wilayah Adat Saereri**

Terdapat upaya strategis melalui kebijakan pembangunan kewilayah pada adat Saereri. Dengan beberapa fokus kewilayahannya antara lain: (1) Pengembangan Ekonomi Wilayah, (2) Infrastruktur Strategis, (3) Perumahan & Infrastruktur Kampung.

**Gambar 4.4.**  
**Pengembangan Wilayah Adat Saereri**  
**di Provinsi Papua Tahun 2019**



#### 4.4.2.1. **Pengembangan Ekonomi Kawasan**

**Dengan Arah Program Prioritas yaitu:**

1. Peningkatan kapasitas tangkapan hasil laut

2. Pengembangan sentra-sentra industri pengolahan hasil laut di biak, supiori, yapen & waropen
3. Pengembangan kawasan wisata di biak, supiori dan yapen.
4. Peningkatan SDM pelaku ekonomi lokal.

#### **4.4.2.2. Infrastruktur Strategis**

##### **Dengan Arah Program Prioritas yaitu:**

1. Pengembangan bandara internasional Frans Kaisepo
2. Pembangunan bandara Yapen, Numfor, dan waropen
3. Pembangunan pelabuhan kabupaten
  - Pembangunan Pelabuhan Waren
  - Pembangunan Pelabuhan Miosbopondi
  - Pembangunan Pelabuhan Botawa
4. Pembangunan dan peningkatan Jalan nasional, provinsi dan Kabupaten/kota
  - Pembangunan Jalan batas Papua-Papua Barat
  - Pembangunan Jalan Biak-Korem
  - Pembangunan jalan Ansus-Natabui-Woi
  - Pembangunan jalan Waren-Botawa-Sumiangga
  - Pembangunan Jalan dalam Kota Biak
  - Peningkatan Jalan Korem-Dobo-Sorendoweri
5. Pengembangan Air Baku/Bersih
2. Pembangunan PLTA, PLTU, dan PLTS (Waropen, Biak Numfor, Kepulauan Yapen)
3. Pembangunan sarana prasarana pariwisata

#### **4.4.2.3. Pengembangan Perumahan & Infrastruktur Kampung**

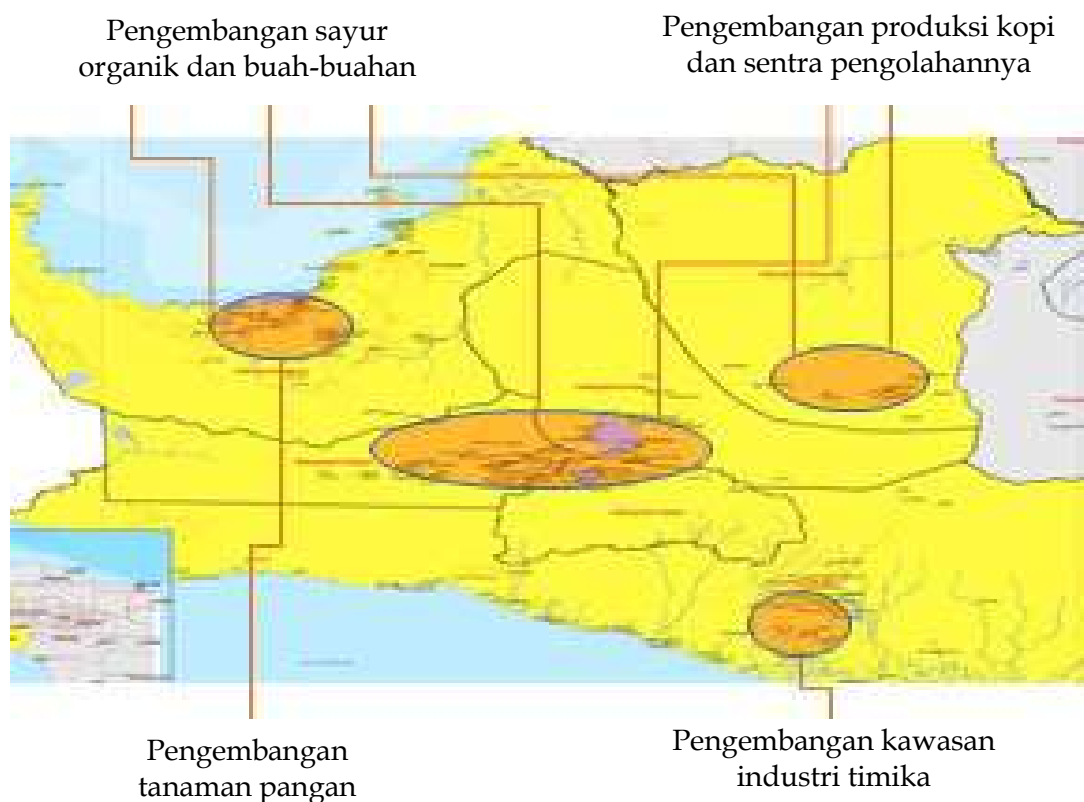
##### **Dengan Arah Program Prioritas yaitu:**

1. Pembangunan rumah layak huni (pusat, prov, kab/kota)
2. Pembangunan jaringan air bersih dan sanitasi
3. Pembangunan jalan akses kampung dan sentra-sentra produksi masyarakat
4. Pembangunan pelabuhan/dermaga rakyat
5. Pembangunan listrik kampung (PLTS, PLTMH)

#### **4.4.3. Arah Pengembangan Wilayah Adat Meepago**

Terdapat upaya strategis melalui kebijakan pembangunan kewilayah pada adat Meepago. Dengan beberapa fokus kewilayahan antara lain: (1) Pengembangan Ekonomi Wilayah, (2) Infrastruktur Strategis, (3) Perumahan & Infrastruktur Kampung, (4) Infrastruktur PON XX.

**Gambar 4.5.**  
**Pengembangan Wilayah Adat Meepago**  
**di Provinsi Papua Tahun 2019**



#### **4.4.3.1. Pengembangan Ekonomi Kawasan**

**Dengan Arah Program Prioritas yaitu:**

1. Peningkatan produksi kopi, sayur organik dan buah-buahan.
2. Pengembangan kawasan industri timika (smelter dan semen) berupa masterplan
3. Pembangunan sentra pengolahan kopi di Intanjaya, Dogiai dan Deyai
4. Peningkatan SDM pelaku ekonomi lokal.

#### **4.4.3.2. Pengembangan Infrastruktur Strategis**

**Dengan Arah Program Prioritas yaitu:**

1. Pengembangan bandara internasional moses kilangin
2. Pengembangan pelabuhan Pomako

3. Pembangunan Pelabuhan Perintis Wanggar
4. Pembangunan Dermaga Sungai Sipu-sipu
5. Pengerukan & Rehab Dermaga Samabusa
6. Pembangunan Terminal Type B di Nabire
7. Pengembangan bandara Kabupaten
8. Pembangunan dan peningkatan Jalan nasional, provinsi dan Kabupaten/kota
  - Peningkatan jalan Nabire-Waghete-Enarotali
  - Pembangunan jalan Waghete-Timika
  - Pembangunan jalan Sugapa-Enarotali
  - Pembangunan jalan Enarotali-Sugapa
  - Pembangunan jalan Timika-kapiraya
9. Pembangunan transmisi PLTA, PLTMG, PLTS (Nabire)

**4.4.3.3. Pengembangan Perumahan & Infrastruktur Kampung Dengan Arah Program Prioritas yaitu:**

1. Pembangunan rumah layak huni (pusat, prov, kab/kota)
2. Pembangunan jaringan air bersih dan sanitasi
3. Pembangunan jalan akses kampung dan sentra-sentra produksi masyarakat
4. Pembangunan pelabuhan/dermaga rakyat
5. Pembangunan listrik kampung (PLTS, PLTMH)

**4.4.3.4. Infrastuktur PON XX**

**Dengan Arah Program Prioritas yaitu:**

1. Pembangunan Kawasan Olah Raga di kabupaten Mimika (PT.FI)

**4.4.4. Arah Pengembangan Wilayah Adat Lapago**

Terdapat upaya strategis melalui kebijakan pembangunan kewilayah pada adat Lapago. Dengan beberapa fokus kewilayahan antara lain: (1) Pengembangan Ekonomi Wilayah, (2) Infrastruktur Strategis, dan (3) Perumahan & Infrastruktur Kampung.

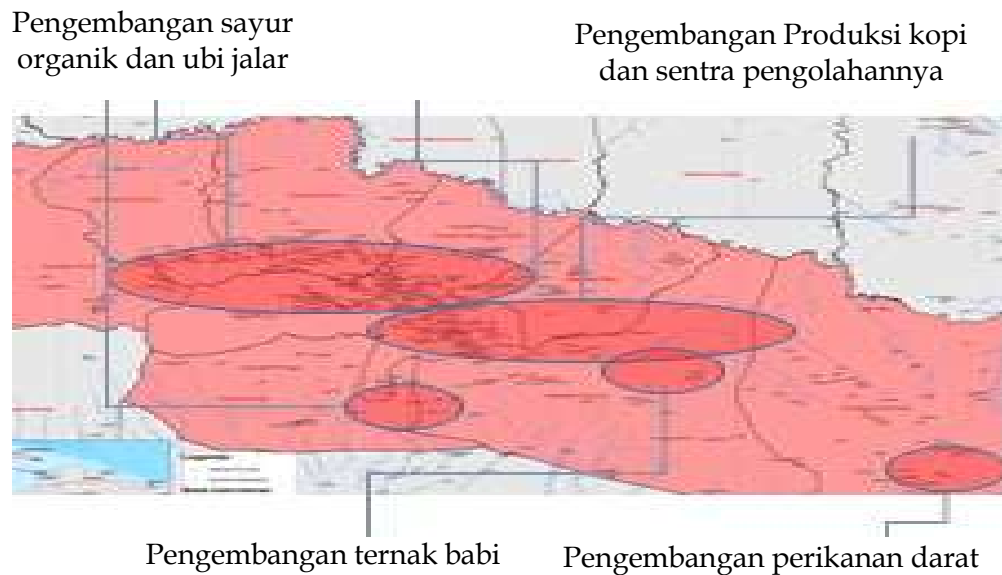
**4.4.4.1. Pengembangan Ekonomi Kawasan**

**Dengan Arah Program Prioritas yaitu:**

1. Peningkatan produksi kopi, sayur organik dan ubi jalar.

2. Pengembangan ternak babi dan perikanan darat
3. Pembangunan sentra pengolahan kopi
4. Pengembangan pariwisata budaya
5. Peningkatan SDM pelaku ekonomi lokal.

**Gambar 4.6.**  
**Pengembangan Wilayah Adat Lapago**  
**di Provinsi Papua Tahun 2019**



#### **4.4.4.2. Infrastruktur Strategis**

##### **Dengan Arah Program Prioritas yaitu:**

1. Pengembangan bandara Wamena, Tolikara, Puncak Jaya, Yahukimo, Memberamo Tengah, Lanny Jaya
2. Pembangunan Pelabuhan sungai Kenyam & Dekai
3. Pembangunan Dermaga taria
4. Pembangunan Terminal Type B Jayawijaya
5. Pembangunan dan peningkatan Jalan nasional, provinsi dan Kabupaten/kota
  - Pembangunan Jalan Wamena-mulia
  - Pembangunan Jalan Wamena-Habema-Kenyam
  - Pembangunan Jalan Elelim-Wamena
  - Pembangunan Jalan Oksibil-Waropko
  - Pembangunan Jalan Kagime-mamit
  - Pembangunan Jalan Kobakma-Ilugua-Wolo
  - Pembangunan Jalan manda-wolu-kobakma
  - Pembangunan Jalan karubaga-kuari-panaga

- Pembangunan Jalan kanggime-mamit
  - Pembangunan Jalan nume -tiom
  - Pembangunan Jalan elelim-wilanggo-kobakma
  - Pembangunan Jalan elelim-apalapsili-angguruk
  - Pembangunan Jalan bolakme-kelila-bokondini
6. Pembangunan transmisi PLTA/PLTMH, PLTMG, PLTS (Tolikara, Yalimo, Lanny Jaya, Jayawijaya,)
  7. Pembangunan Daerah irigasi nabire
  8. Pembangunan daerah irigasi tambak yahukimo
  9. Pembangunan sarpras pariwisata budaya

#### **4.4.4.3. Perumahan & Infrastruktur Kampung**

##### **Dengan Arah Program Prioritas yaitu:**

1. Pembangunan rumah layak huni (pusat, prov, kab/kota)
2. Pembangunan jaringan air bersih dan sanitasi
3. Pembangunan jalan akses kampung dan sentra-sentra produksi masyarakat
4. Pembangunan lapter/bandara perintis
5. Pembangunan listrik kampung (PLTS, PLTMH)

#### **4.4.5. Arah Pengembangan Wilayah Adat Anim Ha**

Terdapat upaya strategis melalui kebijakan pembangunan kewilayah pada adat Anim Ha. Dengan beberapa fokus kewilayahan antara lain: (1) Pengembangan Ekonomi Wilayah, (2) Infrastruktur Strategis, dan (3) Perumahan & Infrastruktur Kampung.

##### **4.4.5.1. Pengembangan Ekonomi Kawasan**

##### **Dengan Arah Program Prioritas yaitu:**

1. Pengembangan kawasan pangan Merauke
2. Pengembangan perkebunan (tebu, karet, sawit)
3. Pengembangan perikanan & peternakan
4. Pengembangan sentra-sentra industri pengolahan
5. Pengembangan wisata budaya asmat
6. Peningkatan SDM pelaku ekonomi lokal.

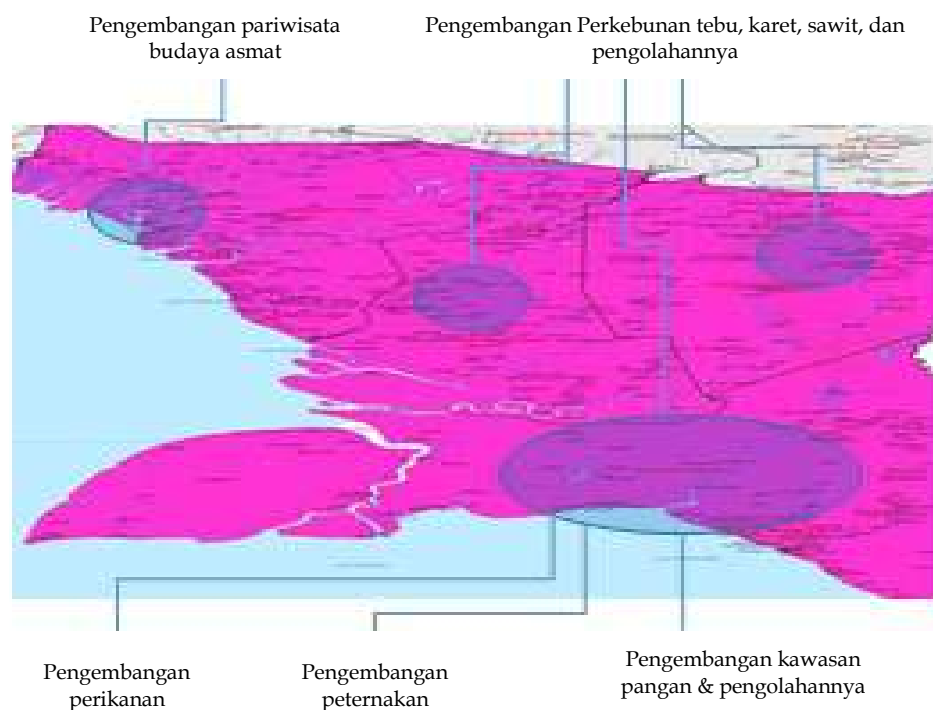
##### **4.4.5.2. Melanjutkan Pengembangan Infrastruktur Strategis**

##### **Dengan Arah Program Prioritas yaitu:**



1. Pengembangan bandara mopah, kepi, asmat;
2. Pengembangan pelabuhan merauke, perintis boven digoel, kimam;
2. Pembangunan pelabuhan-pelabuhan sungai;

**Gambar 4.7.**  
**Pengembangan Wilayah Adat Anim Ha**  
**di Provinsi Papua Tahun 2019**



3. Pembangunan dan peningkatan Jalan nasional, provinsi dan Kabupaten/kota
  - Peningkatan Jalan Merauke-Tanah Merah
  - Pembangunan Jalan Menuju KTM Salor
  - Pembangunan Jalan Okaba-Bade
  - Pembangunan Jalan Kepi-Bade
  - Pembangunan Jalan Komposit poros asmat
  - Pembangunan jalan kuprik-jagebob-erambu
  - Pembangunan jalan jagebob-bupul
  - Pembangunan jembatan kali bian
  - Pembangunan jembatan timbang
  - pembangunan jalan dalam kota merauke
4. Pengembangan irigasi rawa merauke;

5. Pengembangan Air Baku Sungai Maro;
6. Pembangunan PLTMH, PLTU, PLTS (Mappi);
7. Pembangunan sarana prasarana pariwisata.

**4.4.5.3. Melanjutkan Pengembangan Perumahan & Infrastruktur Kampung**

**Dengan Arah Program Prioritas yaitu:**

1. Pembangunan rumah layak huni (pusat, prov, kab/kota);
2. Pembangunan jaringan air bersih dan sanitasi;
3. Pembangunan jalan akses kampung dan sentra-sentra produksi masyarakat;
4. Pembangunan pelabuhan/dermaga rakyat;
5. Pembangunan listrik kampung (PLTS, PLTMH).

## **BAB V**

### **RENCANA KERJA DAN PENDANAAN DAERAH**

#### **5.1. Kriteria dan Dasar Perubahan RKPD 2019**

Dalam rangka melaksanakan arah kebijakan dan tujuan yang telah ditentukan, Pemerintah Provinsi Papua telah menetapkan program prioritas yaitu program yang diselenggarakan oleh Perangkat Daerah yang merupakan program prioritas baik secara langsung maupun tidak langsung mendukung capaian program pembangunan daerah atau prioritas dan sasaran pembangunan daerah, serta berhubungan dengan pemenuhan kebutuhan dasar dan syarat layanan minimal. Program prioritas pembangunan daerah Perangkat Daerah dituangkan dalam Renja Perangkat Daerah dimana masing-masing program dijabarkan kedalam kegiatan disertai pagunya. Selanjutnya di Perubahan RKPD tahun 2019 diprioritaskan untuk program dan kegiatan dengan kriteria:

1. Tidak bisa ditunda karena dapat menimbulkan kerugian yang lebih besar bagi pemerintah maupun masyarakat;
2. Dalam rangka mempercepat capaian sasaran Perangkat Daerah;
3. Pencapaian target tahun berjalan yang telah ditetapkan dalam RPJMD;
4. Adanya kebijakan pemerintah yang menjadi prioritas nasional yang mendukung percepatan pembangunan daerah.

Pada Perubahan RKPD Provinsi Papua 2019 saat ini tidak mengakomodir perubahan program. Dengan kata lain perubahan rencana kerja hanya dapat dilakukan pada perubahan kegiatan, yang disusun berdasarkan beberapa hal sebagai berikut :

1. Adanya pergeseran antar rekening belanja, antar program/kegiatan, antar sub kegiatan dan antar rekening;
2. Penambahan/pengurangan Tolok Ukur Kinerja (berdasarkan realisasi pelaksanaan kegiatan);

3. Penambahan kegiatan baru (misal : karena ada ketentuan dari pusat);
4. Tambahan karena kebutuhan mendesak berkaitan dengan kerjasama pihak ketiga;
5. Efisiensi karena penyesuaian dengan indikator kinerja dan standar belanja, serta kegiatan yang tidak dapat dilaksanakan.

Beberapa hal penting yang menjadi alasan perubahan kegiatan RKPD Tahun 2019 secara umum diuraikan sebagai berikut.

1. Berdasarkan hasil evaluasi Pelaksanaan RKPD di Triwulan II Tahun 2019, terdapat beberapa kondisi dinamis yang menyebabkan pencapaian target kerangka makro daerah membutuhkan percepatan, khususnya yang terkait dengan penurunan kemiskinan, ketimpangan dan pengangguran. Sampai dengan Triwulan II Tahun 2019, tingkat kemiskinan Provinsi Papua mencapai 27,53%, padahal telah ditargetkan sebelumnya sebesar 27,00 di tahun 2019 ini. Sehingga terlihat ada deviasi yang cukup besar antara realisasi di Triwulan II dengan target 2019 sebesar 0,53%. Begitu juga dengan penurunan ketimpangan yang diindikasikan dengan angka Gini Ratio, pemerintah provinsi harus berupaya keras untuk memenuhi target 2019 sebesar 0,3400, karena realisasi di Triwulan II Tahun 2019 angka Gini Ratio masih sebesar 0,3900, yang berarti ada deviasi sebesar 0,05. Sedangkan untuk tingkat pengangguran, realisasi di Triwulan II Tahun 2019 mencapai 3,42% yang masih jauh di atas target 2019 sebesar 2,70%, atau ada deviasi sebesar 0,72%. Sehubungan dengan berbagai angka deviasi antara realisasi dengan target tersebut, maka diperlukan adanya akselerasi program-program pembangunan agar target yang telah ditetapkan dapat tercapai secara optimal, yang sudah tentu hal ini harus didukung dengan kerangka pendanaan yang optimal juga.
2. Dana Perimbangan yang sulit diprediksi dan SILPA yang *unestimated* dalam RKPD Tahun 2019 mengakibatkan munculnya perubahan pendapatan pada APBD Tahun 2019. Sebagai salah satu contoh pada Dinas Kehutanan, tercatat sisa

penggunaan DBH-DR 2018 adalah sebesar Rp. 1.909.001.572, kemudian sisa PSDH dan IIUPH 2018 sebesar Rp. 9.791.399.663, penambahan DBH-DR 2018 sebesar Rp. 6.745.932.130, dan SiLPA tahun 2018 yang tidak terealisasi sebesar Rp. 2.059.314.615. Sehingga jika dikumulatifkan total dana yang akan menjadi SiLPA adalah sebesar Rp. 20.505.647.980, yang berpotensi menjadi tambahan penerimaan pembiayaan pada perubahan RKPD tahun 2019.

3. Penyesuaian dengan RPJMD Provinsi Papua Tahun 2019-2023, dan Renstra Perangkat Daerah (Renstra PD) Tahun 2019-2023, khususnya untuk pelaksanaan Tahun 2019 sebagai tahun pertama. RKPD 2019 yang disusun pada tahun 2018 lalu bertepatan dengan masa berakhirnya RPJMD Provinsi Papua Tahun 2013-2018, sehingga penyusunannya mengacu pada RPJPD Provinsi Papua Tahun 2005-2025 dan RKP 2019, sebagaimana yang diarahkan pada Pedoman Transisi pada RPJMD Provinsi Papua Tahun 2013-2018. Dengan selesainya penyusunan dokumen RPJMD Provinsi Papua Tahun 2019-2023 yang telah ditetapkan melalui Peraturan Daerah Nomor 3 Tahun 2019, maka untuk menjaga kesinambungan antara RKPD dengan RPJMD dan Renstra PD diperlukan adanya penyesuaian dari RKPD 2019. Khusus penyesuaian dengan Renstra PD, terjadi perubahan dari beberapa kegiatan dan pendanaannya, dimana berdasarkan Perubahan Renja PD Tahun 2019 yang telah diusulkan oleh 53 Perangkat Daerah yang berada pada lingkungan pemerintahan Provinsi Papua melalui aplikasi *@papua pu rencana* dapat disampaikan secara agregat menurut urusan pembangunan perubahan yang dimaksud sebagai berikut.

- a. Untuk urusan wajib pelayanan dasar pada bidang Pendidikan, penambahan belanja dialokasikan untuk peningkatan SDM Pendidikan Tinggi, pengembangan Pendidikan khusus/layanan khusus, dan Pendidikan menengah atas. Di bidang kesehatan, adanya penambahan belanja untuk pemeliharaan sarana dan prasarana rumah

sakit, dan upaya kesehatan perorangan. Di bidang PU dan Penataan Ruang adanya penambahan belanja untuk pengembangan kinerja pengelolaan air minum, perencanaan teknis jalan dan jembatan serat pengembangan dan pembinaan konstruksi. Dibidang ketentraman dan ketertiban umum serta perlindungan masyarakat penambahan belanja dialokasikan untuk pemeliharaan ketentraman dan ketertiban dan pencegahan tindak kriminal, pemberdayaan masyarakat untuk menjaga ketertiban, pencegahan dini dan penanggulangan korban bencana alam serta peningkatan keamanan dan kenyamanan lingkungan.

- b. Untuk urusan wajib bukan pelayanan dasar penambahan belanja pada bidang perhubungan antara lain dialokasikan untuk pengendalian dan pengamanan lalu lintas, pada bidang komunikasi dan informasi dialokasikan untuk pengembangan komunikasi, informasi dan media massa, di bidang kebudayaan dialokasikan untuk pengelolaan keragaman budaya, dan pengembangan pengelolaan kekayaan budaya.
- c. Untuk urusan pilihan, penambahan belanja dialokasikan untuk bidang kelautan dan perikanan yaitu pengembangan budidaya perikanan, pengembangan dan peningkatan produksi perikanan tangkap dan mutu produksi nelayan, pengelolaan dan pemasaran, di bidang kehutanan penambahan Belanja dialokasikan untuk pemanfaatan potensi sumber daya hutan, rehabilitasi hutan, perlindungan dan konservasi sumber daya hutan, perencanaan dan pembangunan hutan, dan pengembangan hutan masyarakat adat. Di bidang energi dan sumber daya mineral penambahan Belanja dialokasikan untuk evaluasi dan koordinasi perencanaan program pembangunan dan pengembangan dan pemanfaatan energi baru terbarukan.
- d. Untuk urusan pemerintahan fungsi penunjang di bidang administrasi pemerintahan penambahan belanja dialokasikan untuk upaya peningkatan kapasitas Lembaga

perwakilan rakyat daerah, peningkatan pelayanan kedinasan kepala daerah/wakil kepala daerah, penataan peraturan undang-undang, peningkatan pemberian bantuan hukum dan penegakan perda, peningkatan kapasitas Lembaga MRP, peningkatan kualitas kelembagaan, pembinaan dan pengembangan aparatur, engembangan penataan dan pentas anjungan, penyelenggaraan pemerintahan umum, pembinaan dan penataan administrasi pemerintahan, pembinaan dan pengawasan produk hukum, dokumentasi dan informasi hukum, pelayanan informasi, pengelolaan batas wilayah dan lintas batas, peningkatan kapasitas aparatur kampung provinsi Papua, peningkatan penyelenggaraan otonomi daerah, pengembangan komunikasi, informasi dan media massa. Dibidang pengawasan, penambahan belanja dialokasikan untuk peningkatan pengawasan dan akuntabilitas aparatur, peningkatan kinerja pengawasan penyelenggaraan pemerintahan dan pembangunan. Dibidang perencanaan penambahan belanja dialokasikan untuk pengembangan data dan informasi, peningkatan kapasitas kelembagaan perencanaan pembangunan daerah, perencanaan pembangunan daerah, perencanaan pembangunan ekonomi, perencanaan pembangunan social dan budaya, perencanaan pembangunan fisik prasarana dan sarana dan lingkungan hidup, dan tata ruang. Dibidang keuangan penambahan Belanja dialokasikan untuk peningkatan dan pengembangan pengelolaan keuangan daerah, pembinaan dan fasilitasi pengelola keuangan Kabupaten/kota, peningkatan sistim pengawasan internal dan pengendalian pelaksanaan kebijakan kepala daerah, peningkatan pendapatan daerah. Dibidang kepegawaian penambahan Belanja dialokasikan untuk upaya penataan kelembagaan dan ketatalaksanaan, peningkatan pemberian bantuan hukum dan penegakkan perda, pembinaan dan pengembangan aparatur, peningkatan kapasitas sumber daya aparatur.

## **5.2. Rincian Target Pagu Indikatif Perubahan RKPD Tahun 2019 Menurut Urusan Pembangunan**

Untuk mencapai sasaran dan prioritas pembangunan, serta berdasarkan hasil evaluasi capaian kinerja maka ditetapkan perubahan rencana program dan kegiatan tahun 2019 beserta pagu indikatif pendanaannya. Program dan kegiatan prioritas tersebut dapat dilaksanakan baik melalui belanja tidak langsung maupun belanja langsung yang dikelompokkan berdasarkan tugas pokok dan fungsi Perangkat Daerah.

Secara keseluruhan dapat disampaikan bahwa pada Perubahan RKPD 2019 tambahan pembiayaan program yang paling besar ada di Urusan Pemerintahan Fungsi Penunjang yaitu sebesar Rp. 671.987.600.000, khususnya untuk penambahan pagu indikatif pada sub urusan Administrasi Pemerintah sebesar Rp. 600.989.100.000. Selanjutnya urusan pembangunan yang memperoleh tambahan pagu terbesar kedua adalah Urusan Wajib Pelayanan Dasar yakni sebesar Rp. 260.651.206.752 yang lebih banyak dialokasikan untuk tambahan pembiayaan program pada sub urusan Pekerjaan Umum dan Penataan Ruang yang mencapai Rp. 173.752.290.086. Sedangkan untuk Urusan Pilihan bertambah kurang lebih sebesar Rp. 89.505.647.980, dengan tambahan terbanyak pada sub urusan Energi dan Sumberdaya Mineral yaitu Rp. 52.000.000.000. Satu-satunya urusan pembangunan yang mengalami pengurangan pagu indikatif pada Perubahan RKPD 2019 ini adalah Urusan Wajib Bukan Pelayanan Dasar, yang disebabkan adanya pengurangan pada sub urusan Kepemudaan dan Olah Raga yang cukup besar mencapai Rp. 438.006.995.500. Total penambahan pagu indikatif yang diusulkan pada Perubahan RKPD Tahun 2019 ini adalah sebesar Rp. 642.966.868.865.

Secara rinci Perubahan RKPD Tahun 2019 jika diamati menurut urusan dan sub urusan pembangunan dapat dilihat pada Tabel 5.1 berikut ini.



**Tabel 5.1.**  
**Rincian Perubahan Pagu Indikatif Menurut Urusan Pembangunan Pada Perubahan RKPD Provinsi Papua Tahun 2019**

Kode	Urusan / Program / Kegiatan	Pagu Indikatif		Perubahan Dana/Pagu Indikatif	Keterangan
		Sebelum Perubahan	Sesudah Perubahan		
<b>1.</b>	<b>Urusan Wajib Pelayanan Dasar</b>	<b>3.149.206.374.636</b>	<b>3.409.857.581.388</b>	<b>260.651.206.752</b>	<b>Bertambah</b>
1.01	Pendidikan	338.246.899.000	342.186.899.000	3.940.000.000	Bertambah
1.02	Kesehatan	939.145.381.346	1.012.484.298.012	73.338.916.666	Bertambah
1.03	Pekerjaan Umum dan Penataan Ruang	1.820.377.905.000	1.994.130.195.086	173.752.290.086	Bertambah
1.04	Perumahan Rakyat dan Kawasan Pemukiman	150.000.000	1.150.000.000	1.000.000.000	Bertambah
1.06	Sosial	7.357.083.290	8.377.083.290	1.020.000.000	Bertambah
<b>2.</b>	<b>Urusan Wajib Bukan Pelayanan Dasar</b>	<b>1.710.515.758.320</b>	<b>1.331.338.172.453</b>	<b>-379.177.585.867</b>	<b>Berkurang</b>
2.01	Tenaga Kerja	150.000.000	1.150.000.000	1.000.000.000	Bertambah
2.02	Pemberdayaan Perempuan dan Perlindungan Anak	150.000.000	1.150.000.000	1.000.000.000	Bertambah
2.03	Pangan	150.000.000	3.650.000.000	3.500.000.000	Bertambah
2.04	Pertanahan	0	0	0	Tidak Berubah
2.05	Lingkungan Hidup	150.000.000	3.400.000.000	3.250.000.000	Bertambah
2.06	Administrasi Kependudukan dan Capil	3.429.106.000	3.429.106.000	0	Tidak Berubah
2.07	Pemberdayaan Masyarakat Desa	8.110.970.000	9.110.970.000	1.000.000.000	Bertambah

Kode	Urusan / Program / Kegiatan	Pagu Indikatif		Perubahan Dana/Pagu Indikatif	Keterangan
		Sebelum Perubahan	Sesudah Perubahan		
2.09	Perhubungan	100.866.432.170	127.845.841.803	26.979.409.633	Bertambah
2.1	Komunikasi dan Informatika	61.897.058.000	77.497.058.000	15.600.000.000	Bertambah
2.11	Koperasi, Usaha Kecil dan Menengah	12.516.070.000	13.516.070.000	1.000.000.000	Bertambah
2.12	Penanaman Modal	6.037.500.000	7.037.500.000	1.000.000.000	Bertambah
2.13	Kepemudaan dan Olah Raga	1.516.159.875.510	1.078.152.880.010	-438.006.995.500	Berkurang
2.14	Statistik	0	0	0	Tidak Berubah
2.15	Persandian	431.754.000	431.754.000	0	Tidak Berubah
2.16	Kebudayaan	3.746.098.640	7.246.098.640	3.500.000.000	Bertambah
2.17	Perpustakaan	150.000.000	1.150.000.000	1.000.000.000	Bertambah
2.18	Kearsipan	0	0	0	Tidak Berubah
<b>3.</b>	<b>Urusan Pilihan</b>	<b>222.808.975.675</b>	<b>312.314.623.655</b>	<b>89.505.647.980</b>	<b>Bertambah</b>
3.01	Kelautan dan Perikanan	49.648.131.000	60.648.131.000	11.000.000.000	Bertambah
3.02	Pariwisata	14.398.211.000	15.398.211.000	1.000.000.000	Bertambah
3.03	Pertanian	55.362.800.000	58.362.800.000	3.000.000.000	Bertambah
3.04	Kehutanan	91.602.139.000	113.107.786.980	21.505.647.980	Bertambah
3.05	Energi dan Sumberdaya Mineral	2.300.000.000	54.300.000.000	52.000.000.000	Bertambah

Kode	Urusan / Program / Kegiatan	Pagu Indikatif		Perubahan Dana/Pagu Indikatif	Keterangan
		Sebelum Perubahan	Sesudah Perubahan		
3.06	Perdagangan	9.039.634.675	10.039.634.675	1.000.000.000	Bertambah
3.07	Perindustrian	458.060.000	458.060.000	0	Tidak Berubah
3.08	Transmigrasi	0	0	0	Tidak Berubah
<b>4.</b>	<b>Urusan Pemerintahan Fungsi Penunjang</b>	<b>2.007.232.155.000</b>	<b>2.679.219.755.000</b>	<b>671.987.600.000</b>	<b>Bertambah</b>
4.01	Administrasi Pemerintahan	1.833.972.255.000	2.434.961.355.000	600.989.100.000	Bertambah
4.02	Pengawasan	20.500.000.000	29.500.000.000	9.000.000.000	Bertambah
4.03	Perencanaan	49.467.000.000	65.767.000.000	16.300.000.000	Bertambah
4.04	Keuangan	87.992.900.000	124.841.400.000	36.848.500.000	Bertambah
4.05	Kepegawaian	15.200.000.000	23.050.000.000	7.850.000.000	Bertambah
4.07	Penelitian dan Pengembangan	100.000.000	1.100.000.000	1.000.000.000	Bertambah
	<b>Jumlah</b>	<b>7.089.763.263.631</b>	<b>7.732.730.132.496</b>	<b>642.966.868.865</b>	<b>Bertambah</b>

Sumber : Bappeda Provinsi Papua, 2019 (data diolah)

### **5.3. Rincian Target Kinerja Dan Pagu Indikatif Perubahan RKPD Tahun 2019 Menurut Program, Kegiatan dan Perangkat Daerah**

Secara lebih rinci rencana kerja dan pendanaan daerah yang mencakup program, kegiatan, indikator kinerja, pagu pendanaan, serta perangkat daerah pada Perubahan RKPD Provinsi Papua Tahun 2019 dapat dilihat pada Tabel 5.2 berikut ini.



**Tabel 5.2.**  
**Estimasi Penambahan Belanja Langsung Menurut Urusan, Sumber Pendanaan, Program Dan Perangkat Daerah**  
**Pada Perubahan RKPD 2019 Provinsi Papua**

No	Urusan Pemerintahan/Perangkat Daerah	6 Lintas Program		Program Tupoksi Perangkat Daerah				Total Pagu Perubahan RKPD 2019
		PAD	Jumlah	PAD	Pergeseran DAU dan DBH	SiLPA	Jumlah Pagu Program Tupoksi	
1	2	3	6	7	9	10	23	24
<b>1</b>	<b>URUSAN WAJIB PELAYANAN DASAR</b>	<b>9.000.000.000</b>	<b>9.000.000.000</b>	<b>8.600.000.000</b>	<b>-</b>	<b>110.752.290.086</b>	<b>119.352.290.086</b>	<b>128.352.290.086</b>
1	Dinas Pendidikan, Perpustakaan dan Arsip Daerah	1.000.000.000	1.000.000.000				-	1.000.000.000
2	Dinas Kesehatan	1.000.000.000	1.000.000.000				-	1.000.000.000
3	Rumah Sakit Umum Daerah Jayapura	1.000.000.000	1.000.000.000				-	1.000.000.000
4	Rumah Sakit Umum Daerah Abepura	1.000.000.000	1.000.000.000				-	1.000.000.000
5	Rumah Sakit Jiwa Abepura	1.000.000.000	1.000.000.000				-	1.000.000.000
6	Dinas Pekerjaan Umum, Penataan Ruang, Perumahan dan Kawasan Pemukiman	1.000.000.000	1.000.000.000	2.000.000.000		110.752.290.086	112.752.290.086	113.752.290.086
7	Dinas Perumahan, Kawasan Pemukiman dan Pertanahan	1.000.000.000	1.000.000.000				-	1.000.000.000
8	Badan Kesatuang Bangsa dan Politik	1.000.000.000	1.000.000.000				-	1.000.000.000
9	Satuang Polisi Pamong Praja dan Penanggulangan Bencana Daerah	-	-	6.600.000.000			6.600.000.000	6.600.000.000
10	Dinas Sosial, Kependudukan, Pemberdayaan Perempuan dan	1.000.000.000	1.000.000.000				-	1.000.000.000

No	Urusan Pemerintahan/Perangkat Daerah	6 Lintas Program		Program Tupoksi Perangkat Daerah				Total Pagu Perubahan RKPD 2019
		PAD	Jumlah	PAD	Pergeseran DAU dan DBH	SiLPA	Jumlah Pagu Program Tupoksi	
1	2	3	6	7	9	10	23	24
	Perlindungan Anak							
<b>II</b>	<b>URUSAN WAJIB BUKAN PELAYANAN DASAR</b>	<b>11.000.000.000</b>	<b>11.000.000.000</b>	<b>2.750.000.000</b>	<b>14.000.000.000</b>	<b>25.479.409.633</b>	<b>42.229.409.633</b>	<b>53.229.409.633</b>
11	Dinas Tenaga Kerja	1.000.000.000	1.000.000.000				-	1.000.000.000
12	Dinas Pemberdayaan Perempuan, Perlindungan Anak dan Keluarga Berencana	1.000.000.000	1.000.000.000				-	1.000.000.000
13	Dinas Ketahanan Pangan	1.000.000.000	1.000.000.000				-	1.000.000.000
14	Dinas Pengelola Lingkungan Hidup	1.000.000.000	1.000.000.000	2.250.000.000			2.250.000.000	3.250.000.000
15	Dinas Pemberdayaan Masyarakat Kampung	1.000.000.000	1.000.000.000				-	1.000.000.000
16	Dinas Perhubungan	1.000.000.000	1.000.000.000	500.000.000		25.479.409.633	25.979.409.633	26.979.409.633
17	Dinas Komunikasi dan Informatika	1.000.000.000	1.000.000.000		14.000.000.000		14.000.000.000	15.000.000.000
18	Dinas Koperasi, Usaha Kecil dan Menengah	1.000.000.000	1.000.000.000				-	1.000.000.000
19	Dinas Penanaman Modal dan Pelayanan Terpadu Satu Pintu	1.000.000.000	1.000.000.000				-	1.000.000.000
20	Dinas Olah Raga dan Pemuda	-	-				-	-
21	Dinas Kebudayaan dan Pariwisata	1.000.000.000	1.000.000.000				-	1.000.000.000
22	Dinas Perpustakaan dan Arsip	1.000.000.000	1.000.000.000				-	1.000.000.000

No	Urusan Pemerintahan/Perangkat Daerah	6 Lintas Program		Program Tupoksi Perangkat Daerah				Total Pagu Perubahan RKPD 2019
		PAD	Jumlah	PAD	Pergeseran DAU dan DBH	SiLPA	Jumlah Pagu Program Tupoksi	
1	2	3	6	7	9	10	23	24
	Daerah							
<b>III</b>	<b>URUSAN PILIHAN</b>	<b>6.000.000.000</b>	<b>6.000.000.000</b>	<b>-</b>	<b>3.000.000.000</b>	<b>50.000.000.000</b>	<b>53.000.000.000</b>	<b>59.000.000.000</b>
23	Dinas Kelautan dan Perikanan	-	-		1.000.000.000		1.000.000.000	1.000.000.000
24	Dinas Pariwisata	1.000.000.000	1.000.000.000				-	1.000.000.000
25	Dinas Pertanian dan Pangan	1.000.000.000	1.000.000.000				-	1.000.000.000
26	Dinas Perkebunan	1.000.000.000	1.000.000.000				-	1.000.000.000
27	Dinas Peternakan dan Kesehatan Hewan	1.000.000.000	1.000.000.000				-	1.000.000.000
28	Dinas Kehutanan	1.000.000.000	1.000.000.000				-	1.000.000.000
29	Dinas Energi dan Sumberdaya Mineral	-	-		2.000.000.000	50.000.000.000	52.000.000.000	52.000.000.000
30	Dinas Perindustrian, Perdagangan, Koperasi, UKM dan Tenaga Kerja	1.000.000.000	1.000.000.000				-	1.000.000.000
<b>IV</b>	<b>URUSAN PEMERINTAHAN FUNGSI PENUNJANG</b>	<b>14.500.000.000</b>	<b>14.500.000.000</b>	<b>514.900.000.000</b>	<b>39.848.500.000</b>	<b>70.000.000.000</b>	<b>624.748.500.000</b>	<b>639.248.500.000</b>
31	Sekretariat Daerah	-	-	324.000.000.000			324.000.000.000	324.000.000.000
32	Biro Tata Pemerintahan dan Otonomi Khusus	1.000.000.000	1.000.000.000	2.500.000.000			2.500.000.000	3.500.000.000
33	Badan Pengelola Perbatasan dan Kerja Sama	1.000.000.000	1.000.000.000				-	1.000.000.000
34	Biro Hukum	-	-	121.800.000.000			121.800.000.000	121.800.000.000



No	Urusan Pemerintahan/Perangkat Daerah	6 Lintas Program		Program Tupoksi Perangkat Daerah				Total Pagu Perubahan RKPD 2019
		PAD	Jumlah	PAD	Pergeseran DAU dan DBH	SiLPA	Jumlah Pagu Program Tupoksi	
1	2	3	6	7	9	10	23	24
35	Biro Organisasi	1.000.000.000	1.000.000.000		4.000.000.000		4.000.000.000	5.000.000.000
36	Biro Umum dan Protokol	-	-	30.000.000.000			30.000.000.000	30.000.000.000
37	Biro Perekonomian dan Sumber Daya Alam	500.000.000	500.000.000				-	500.000.000
38	Biro Humas dan Protokol	1.000.000.000	1.000.000.000				-	1.000.000.000
39	Biro Kesejahteraan Rakyat dan Kemasyarakatan	1.000.000.000	1.000.000.000				-	1.000.000.000
40	Biro Layanan Pengadaan Barang dan Jasa	-	-	10.000.000.000			10.000.000.000	10.000.000.000
41	Biro Otonomi Khusus	1.000.000.000	1.000.000.000	600.000.000			600.000.000	1.600.000.000
42	Sekretariat Dewan Perwakilan Rakyat Papua	-	-			70.000.000.000	70.000.000.000	70.000.000.000
43	Badan Penghubung Daerah	1.000.000.000	1.000.000.000	2.000.000.000			2.000.000.000	3.000.000.000
44	Sekretariat Majelis Rakyat Papua	1.000.000.000	1.000.000.000				-	1.000.000.000
45	Badan Pengembangan Sumber Daya Manusia	1.000.000.000	1.000.000.000				-	1.000.000.000
46	Badan Penanggulangan Bencana Daerah	1.000.000.000	1.000.000.000				-	1.000.000.000
47	Inspektorat	1.000.000.000	1.000.000.000		8.000.000.000		8.000.000.000	9.000.000.000
48	Badan Perencanaan Pembangunan Daerah	-	-	12.000.000.000			12.000.000.000	12.000.000.000
49	Badan Pengelolaan Keuangan	-	-		27.848.500.000		27.848.500.000	27.848.500.000

No	Urusan Pemerintahan/Perangkat Daerah	6 Lintas Program		Program Tupoksi Perangkat Daerah				Total Pagu Perubahan RKPD 2019
		PAD	Jumlah	PAD	Pergeseran DAU dan DBH	SiLPA	Jumlah Pagu Program Tupoksi	
1	2	3	6	7	9	10	23	24
	dan Aset Daerah							
50	Badan Pengelolaan Pendapatan Daerah	1.000.000.000	1.000.000.000	8.000.000.000			8.000.000.000	9.000.000.000
51	Badan Kepegawaian Daerah	1.000.000.000	1.000.000.000	4.000.000.000			4.000.000.000	5.000.000.000
52	Badan Penelitian Pengembangan	1.000.000.000	1.000.000.000				-	1.000.000.000
	<b>T O T A L</b>	<b>40.500.000.000</b>	<b>40.500.000.000</b>	<b>526.250.000.000</b>	<b>56.848.500.000</b>	<b>256.231.699.719</b>	<b>839.330.199.719</b>	<b>879.830.199.719</b>

#### **5.4. Rincian Target Kinerja Perubahan RKPD Tahun 2019**

Untuk mencapai sasaran dan prioritas pembangunan, serta berdasarkan hasil evaluasi capaian kinerja maka ditetapkan perubahan rencana program dan kegiatan tahun 2019 beserta pagu indikatif pendanaannya. Program dan kegiatan prioritas tersebut dapat dilaksanakan baik melalui belanja tidak langsung maupun belanja langsung yang dikelompokkan berdasarkan tugas pokok dan fungsi Perangkat Daerah.

Secara lebih rinci rencana kerja dan pendanaan daerah yang mencakup program, kegiatan, indikator kinerja, pagu pendanaan, serta lokasi kegiatan pada Perubahan RKPD Provinsi Papua Tahun 2019 dapat dilihat pada Tabel 5.3 berikut ini.

**Tabel 5.3.**  
**Rincian Target Kinerja dan Plafon Anggaran Sebelum Dan Sesudah Perubahan RPKD Provinsi Papua Tahun 2019**

Kode	Urusan / Program / Kegiatan	Indikator Kinerja Program / Kegiatan	Target Capaian Kinerja Murni	Target Capaian Kinerja Perubahan	Kebutuhan Dana / Pagu Indikatif Murni	Kebutuhan Dana / Pagu Indikatif Perubahan	Unit Kerja Perangkat Daerah Penanggung-jawab
1	2	3	4	5	6	7	8
1	Urusan Wajib Pelayanan Dasar				3.149.206.374.636,00	3.409.857.581.388,00	
1.01	Pendidikan				338.246.899.000,00	342.186.899.000,00	
1.01.01	Program Pelayanan Administrasi Perkantoran	A Meningkatnya pelayanan administrasi perkantoran	0 persen	0 persen	1.140.200.000,00	2.040.200.000,00	
1.01.01.01	Penyediaan jasa surat menyurat	Jumlah surat yang disediakan	1.000 Surat	1.000 Surat	12.000.000,00	12.000.000,00	Dinas Pendidikan
1.01.01.02	Penyediaan jasa komunikasi, sumber daya air dan listrik	Jumlah Jasa Layanan berlangganan Listrik,Air,Telepon, Transponder	12 Layanan	12 Layanan	636.000.000,00	636.000.000,00	Dinas Pendidikan
1.01.01.03	Penyediaan jasa peralatan dan perlengkapan kantor	Jumlah peralatan dan perlengkapan yang disediakan	14 Unit	14 Unit	0,00	0,00	Dinas Pendidikan
1.01.01.06	Penyediaan jasa pemeliharaan dan perizinan kendaraan dinas/operasional	Jumlah Unit Mobil Dinas/Operasional yang terpelihara dan Terfasilitasi Perijinannya	9 Unit	9 Unit	57.600.000,00	57.600.000,00	Dinas Pendidikan
1.01.01.08	Penyediaan jasa kebersihan kantor	Luas Gedung dan Halaman yang disediakan jasa kebersihan	0 M2	0 M2	130.000.000,00	130.000.000,00	Dinas Pendidikan
		Jumlah tenaga kebersihan dan Fasilitas Pendukung kebersihan kantor	25 Orang	25 Orang			
		Jumlah Jenis Bahan dan Alat Kebersihan	0 Jenis	0 Jenis			
1.01.01.09	Penyediaan jasa perbaikan peralatan kerja	Jumlah peralatan kerja yang diperbaiki	12 Unit	12 Unit	0,00	0,00	Dinas Pendidikan
1.01.01.10	Penyediaan alat tulis kantor	Jumlah jenis ATK yang disediakan	16 Jenis	16 Jenis	90.100.000,00	90.100.000,00	Dinas Pendidikan
1.01.01.11	Penyediaan barang cetakan dan penggandaan	Jumlah barang cetakan	20 Jenis	20 Jenis	100.500.000,00	100.500.000,00	Dinas Pendidikan
		Jumlah penggandaan	0 Lembar	0 Lembar			
		Jumlah Jenis Barang Cetak yang Disediakan	0 Jenis	0 Jenis			
		Penyediaan barang cetakan dan pengadaan	0 Bulan	0 Bulan			
1.01.01.12	Penyediaan komponen instalasi listrik/penerangan bangunan kantor	Jumlah Komponen Listrik yang disediakan	15 Buah	15 Buah	50.000.000,00	50.000.000,00	Dinas Pendidikan
1.01.01.15	Penyediaan bahan bacaan dan peraturan perundang-undangan	Jumlah bacaan dan peraturan perundang-undangan yang disediakan	30 Buku	30 Buku	20.000.000,00	20.000.000,00	Dinas Pendidikan
1.01.01.17	Penyediaan makanan dan minuman	Pelaksanaan penyediaan makan dan minum	10 Kegiatan	10 Kegiatan	44.000.000,00	144.000.000,00	Dinas Pendidikan
		Pelaksanaan makan minum tamu dan rapat	25 Kali Tahun	25 Kali Tahun			
		Pelaksanaan makan minum saat olah raga (hari Jumat)	48 Kali	48 Kali			

Kode	Urusan / Program / Kegiatan	Indikator Kinerja Program / Kegiatan	Target Capaian Kinerja Murni	Target Capaian Kinerja Perubahan	Kebutuhan Dana / Pagu Indikatif Murni	Kebutuhan Dana / Pagu Indikatif Perubahan	Unit Kerja Perangkat Daerah Penanggung-jawab
1	2	3	4	5	6	7	8
		Tersediannya Makanan dan Minuman	0 Bulan	0 Bulan			
		Jumlah orang yang disediakan makan dan minuman	0 Orang	0 Orang			
1.01.01.18	Rapat-rapat kordinasi dan konsultasi ke luar daerah	Jumlah koordinasi dan konsultasi ke luar daerah yang dilakukan	52 Kali	15 Kali	0,00	800.000.000,00	Dinas Pendidikan
1.01.01.19	Penyediaan Jasa Pengamanan	Pelaksanaan pembayaran insentif bagi tenaga operator dan penjaga X-Ray VIP Room Bandara Sentani	0 Orang Bulan	0 Orang Bulan	0,00	0,00	Dinas Pendidikan
		Pelaksanaan pembayaran honor bagi satpam	0 Orang Bulan	0 Orang Bulan			
		Pelaksanaan uang makan satpam	0 Orang Bulan	0 Orang Bulan			
		Jumlah tenaga pengamanan	7 Orang	7 Orang			
<b>1.01.02</b>	<b>Program peningkatan sarana dan prasarana aparatur</b>	<b>À Meningkatnya sarana dan prasarana aparatur</b>	<b>0 persen</b>	<b>0 persen</b>	<b>87.579.200,00</b>	<b>87.579.200,00</b>	
1.01.02.01	Pembangunan rumah jabatan	Luas bangunan yang dibangun	1 M2	1 M2	0,00	0,00	Dinas Pendidikan
1.01.02.05	Pengadaan kendaraan dinas/operasional	Jumlah kendaraan yang diadakan	2 Unit	2 Unit	0,00	0,00	Dinas Pendidikan
		Jumlah kendaraan roda 2	0 Unit	0 Unit			
1.01.02.06	Pengadaan perlengkapan rumah jabatan/dinas	Jumlah perlengkapan rumah jabatan	25 Unit	25 Unit	0,00	0,00	Dinas Pendidikan
1.01.02.07	Pengadaan perlengkapan gedung kantor	Jumlah pengadaan perlengkapan	100 Unit	100 Unit	32.000.000,00	32.000.000,00	Dinas Pendidikan
1.01.02.09	Pengadaan peralatan gedung kantor	Jumlah peralatan perlengkapan	20 Unit	20 Unit	55.579.200,00	55.579.200,00	Dinas Pendidikan
1.01.02.10	Pengadaan mebeleur	Jumlah mebeleur yang diadakan	20 Unit	20 Unit	0,00	0,00	Dinas Pendidikan
1.01.02.24	Pemeliharaan rutin/berkala kendaraan dinas/operasional	Jumlah perlengkapan gedung kantor yang dipelihara	0 Unit	0 Unit	0,00	0,00	Dinas Pendidikan
		Jumlah Pemeliharaan Kendaraan Dinas/Operasional	9 Unit	9 Unit			
		sewa kendaraan	0 Bulan	0 Bulan			
1.01.02.42	Rehabilitasi sedang/berat rumah gedung kantor	Terlaksananya rehabilitasi gedung	10 M2	10 M2	0,00	0,00	Dinas Pendidikan
<b>1.01.03</b>	<b>Program peningkatan disiplin aparatur</b>	<b>À Meningkatnya disiplin aparatur</b>	<b>0 persen</b>	<b>0 persen</b>	<b>0,00</b>	<b>0,00</b>	
1.01.03.02	Pengadaan pakaian dinas beserta perlengkapannya	Jumlah pakaian dinas yang diadakan	240 Stell	240 Stell	0,00	0,00	Dinas Pendidikan
<b>1.01.05</b>	<b>Program peningkatan kapasitas sumber daya aparatur</b>	<b>À Meningkatnya kapasitas sumber daya aparatur</b>	<b>0 persen</b>	<b>0 persen</b>	<b>219.470.800,00</b>	<b>219.470.800,00</b>	
1.01.05.01	Pendidikan dan pelatihan formal	Jumlah aparatur yang mengikuti pendidikan dan pelatihan formal	20 Orang	20 Orang	219.470.800,00	219.470.800,00	Dinas Pendidikan
<b>1.01.06</b>	<b>Program peningkatan pengembangan sistem pelaporan capaian kinerja dan keuangan</b>	<b>À Meningkatnya kualitas akuntabilitas OPD</b>	<b>0 persen</b>	<b>0 persen</b>	<b>52.750.000,00</b>	<b>152.750.000,00</b>	
1.01.06.01	Penyusunan laporan capaian kinerja dan ikhtisar realisasi kinerja SKPD	Jumlah laporan capaian kinerja dan ikhtisar realisasi kinerja SKPD yang disusun	3 Laporan	3 Laporan	0,00	0,00	Dinas Pendidikan

Kode	Urusan / Program / Kegiatan	Indikator Kinerja Program / Kegiatan	Target Capaian Kinerja Murni	Target Capaian Kinerja Perubahan	Kebutuhan Dana / Pagu Indikatif Murni	Kebutuhan Dana / Pagu Indikatif Perubahan	Unit Kerja Perangkat Daerah Penanggung-jawab
1	2	3	4	5	6	7	8
1.01.06.02	Penyusunan laporan keuangan semesteran	Jumlah pelaporan keuangan semesteran yang diselesaikan tepat waktu	2 Laporan	2 Laporan	0,00	0,00	Dinas Pendidikan
1.01.06.04	Penyusunan pelaporan keuangan akhir tahun	Jumlah laporan keuangan akhir tahun yang disusun	1 Laporan	1 Laporan	0,00	0,00	Dinas Pendidikan
1.01.06.05	Penyusunan Renja, RKA dan Perubahan APBD	Jumlah dokumen	5 Dokumen	5 Dokumen	52.750.000,00	152.750.000,00	Dinas Pendidikan
1.01.06.12	Penyusunan RENSTRA	Jumlah Dokumen	2 Dokumen	2 Dokumen	0,00	0,00	Dinas Pendidikan
1.01.06.13	Penyusunan SOP	Jumlah Dokumen	1 Dokumen	1 Dokumen	0,00	0,00	Dinas Pendidikan
1.01.17	Program Pendidikan Menengah Atas	Angka Partisipasi Murni (APM) SMA/SMK/MA/Paket C/ sederajat	0 persen	0 persen	102.249.692.930,00	107.749.692.930,00	
		Angka Putus Sekolah (APTS SMA/SMK/MA/Paket C/ sederajat)	0 persen	0 persen			
		Cakupan ruang kelas sekolah pendidikan SMA/SMK/MA dengan kondisi bangunan baik	0 persen	0 persen			
		Rasio guru/murid sekolah pendidikan menengah atas/kejuruan	0 murid per guru	0 murid per guru			
		Rasio ketersediaan sekolah/penduduk usia sekolah pendidikan menengah atas/kejuruan	0 murid per sekolah	0 murid per sekolah			
		Persentase siswa SMA/SMK OAP yang lulus dengan nilai UAN di atas rata-rata	0 persen	0 persen			
		Cakupan siswa lulusan OAP yang diterima di PTN	0 per 1000 siswa OAP	0 per 1000 siswa OAP			
		Angka Partisipasi Kasar (APK) SMA/SMK/MA/Paket C/ sederajat	0 %	0 %			
1.01.17.01	Pembangunan Sekolah Unggulan Berasrama	Jumlah wilayah adat	5 Kabupaten	5 Kabupaten	11.121.250.000,00	11.121.250.000,00	Dinas Pendidikan
1.01.17.03	Penambahan ruang kelas sekolah	Jumlah Unit Sekolah Yang Terfasilitasi Ruang Kelas	0 Unit	0 Unit	0,00	0,00	Dinas Pendidikan
1.01.17.04	Penerapan dan Pelatihan MBS SMA	Jumlah SMA yang terfasilitasi MBS	200 Sekolah	200 Sekolah	0,00	0,00	Dinas Pendidikan
1.01.17.06	Lomba Debat Bahasa Inggris, Bahasa Indonesia dan Bahasa Jerman	Jumlah Siswa SMA yang mengikuti Lomba Debat Bahasa Inggris dan Bahasa Indonesia	100 Orang	100 Orang	545.200.000,00	545.200.000,00	Dinas Pendidikan
1.01.17.11	Honor Guru Kontrak SMA/SMK/SLB/PKLLK	Jumlah Guru SMA yang mendapatkan insentive	250 Orang	250 Orang	34.000.000.000,00	34.000.000.000,00	Dinas Pendidikan
1.01.17.12	Lomba Kompetensi Siswa SMA Tingkat Prov dan Tk.Nasional	Jumlah siswa SMA yang mengikuti Lomba Kompetensi Tk.Provinsi dan Tk.Nasional	0 Orang	0 Orang	0,00	0,00	Dinas Pendidikan
1.01.17.14	Pelatihan Guru Bidang Studi SMA	Jumlah Guru yang terfasilitasi Pelatihan	500 Orang	500 Orang	0,00	0,00	Dinas Pendidikan
1.01.17.19	Pengadaan mebeluer sekolah	Jumlah SMA yang terfasilitasi pengadaan meubilair sekolah	0 Lembaga	0 Lembaga	0,00	500.000.000,00	Dinas Pendidikan
1.01.17.81	Pelatihan Kepala Tata Usaha Sekolah SMA	Jumlah Kepala Tata Usaha SMA yang Mengikuti LKT	232 Orang	232 Orang	0,00	0,00	Dinas Pendidikan
1.01.17.86	Pembangunan Ruang Kelas Baru (SMA)	Jumlah SMA yang terfasilitasi RKB (SMA)	0 Lembaga	0 Lembaga	0,00	4.000.000.000,00	Dinas Pendidikan

Kode	Urusan / Program / Kegiatan	Indikator Kinerja Program / Kegiatan	Target Capaian Kinerja Murni	Target Capaian Kinerja Perubahan	Kebutuhan Dana / Pagu Indikatif Murni	Kebutuhan Dana / Pagu Indikatif Perubahan	Unit Kerja Perangkat Daerah Penanggung-jawab
1	2	3	4	5	6	7	8
1.01.17.105	pelatihan penyusunan rencana pelaksanaan pembelajaran (RPP) SMA	Jumlah guru SMA yang mengikuti pelatihan penyusunan RPP	500 Orang	500 Orang	0,00	0,00	Dinas Pendidikan
1.01.17.106	pelatihan penyusunan rencana kerja anggaran sekolah (RKAS) SMA	Jumlah guru dan tenaga kependidikan SMA yang mengikuti pelatihan penyusunan RKAS	150 Orang	150 Orang	2.143.300.000,00	2.143.300.000,00	Dinas Pendidikan
1.01.17.108	pelaksanaan evaluasi diri sekolah (EDS) SMA	Jumlah sekolah SMA yang di evaluasi	150 Sekolah	150 Sekolah	0,00	0,00	Dinas Pendidikan
1.01.17.109	DAK Reguler SMA ( Utang TA 2017)	Jumlah guru pada satuan pendidikan SMA mengikuti pelatihan kurikulum nasional	59 Orang	59 Orang	17.515.982.930,00	17.515.982.930,00	Dinas Pendidikan
1.01.17.110	Lomba Kompetensi Siswa SMA	Jumlah siswa SMA yang mengikuti lomba O2SN tingkat Provinsi dan Nasional	100 Orang	100 Orang	1.746.250.000,00	1.746.250.000,00	Dinas Pendidikan
1.01.17.112	Lomba FLS2N SMA	Jumlah siswa SMA yang mengikuti lomba FLS2N tingkat Provinsi dan Nasional	100 Orang	100 Orang	0,00	0,00	Dinas Pendidikan
1.01.17.113	Lomba LCC 4 pilar SMA	Jumlah siswa SMA yang mengikuti Lomba LCC 4 pilar SMA tingkat Provinsi dan Nasional	100 Orang	100 Orang	0,00	0,00	Dinas Pendidikan
1.01.17.114	Lomba debat Bahasa Indonesia, Inggris dan Jerman SMA	Jumlah siswa SMA yang mengikuti Lomba debat Bahasa Indonesia, Inggris dan Jerman SMA tingkat Provinsi dan Nasional	0 Orang	0 Orang	0,00	0,00	Dinas Pendidikan
1.01.17.115	Lomba Adiwiyata SMA	Jumlah Sekolah SMA yang terjaring mewakili lomba adiwiyata tingkat nasional	116 Sekolah	116 Sekolah	0,00	0,00	Dinas Pendidikan
1.01.17.116	Lomba Karya Ilmiah siswa SMA	Jumlah siswa SMA yang mengikuti Lomba Karya Ilmiah siswa SMA tingkat Provinsi dan Nasional	232 Orang	232 Orang	0,00	0,00	Dinas Pendidikan
1.01.17.117	Penyediaan Bantuan Biaya Musyawarah Kerja Kepala Sekolah (MKKS) SMA di lima wilayah adat	Jumlah Kepala Sekolah SMA di lima wilayah adat yang mengikuti musyawarah kerja kepala sekolah	29 Orang	29 Orang	391.550.000,00	391.550.000,00	Dinas Pendidikan
1.01.17.122	Pembangunan Pagar Alam SMA Lapago	Jumlah Pagar SMA Lapago yang terbangun	0 Unit	0 Unit	0,00	0,00	Dinas Pendidikan
1.01.17.123	DAK FISIK AFIRMASI	Jumlah Operator yang terfasilitasi	8 Orang	8 Orang	10.132.081.000,00	10.132.081.000,00	Dinas Pendidikan
1.01.17.124	DAK FISIK Regular SMA	Terselenggaranya Rapat Rekonsiliasi dan Verifikasi data GTK Dikmen Papua	46 Orang	46 Orang	24.654.079.000,00	24.654.079.000,00	Dinas Pendidikan
1.01.17.125	Penyediaan Bantuan Studi Bagi Calon Guru SMA/SMK Unggulan Papua				0,00	0,00	Dinas Pendidikan
1.01.17.126	Pendidikan Pengelolaan Dana Pendidikan SMA dan SMK	Jumlah sekolah yang terlatih	0 Sekolah	0 Sekolah	0,00	1.000.000.000,00	Dinas Pendidikan
1.01.18	Program Pendidikan Non Formal	Persentase angka melek aksara penduduk umur >=15 tahun	0 persen	0 persen	0,00	0,00	
		Persentase angka melek aksara penduduk umur 15-24 tahun dan umur 15- 59 tahun	0 persen	0 persen			
		Angka Melek Huruf penduduk OAP	0 persen	0 persen			
		Jumlah PKBM aktif	0 unit	0 unit			
1.01.18.22	Rapat Koordinasi Tim Pengendali Percepatan Tuntas Buta Aksara Provinsi	Jumlah warga belajar mendapatkan pendidikan keaksaraan tuntas buta aksara	500 Orang	500 Orang	0,00	0,00	Dinas Pendidikan

Printed by PAPUA PU RENCANA

Kode	Urusan / Program / Kegiatan	Indikator Kinerja Program / Kegiatan	Target Capaian Kinerja Murni	Target Capaian Kinerja Perubahan	Kebutuhan Dana / Pagu Indikatif Murni	Kebutuhan Dana / Pagu Indikatif Perubahan	Unit Kerja Perangkat Daerah Penanggung-jawab
1	2	3	4	5	6	7	8
1.01.18.74	Penguatan PKBM dan Peningkatan Keaksaraan	Jumlah PKBM yang diintervensi dan Jumlah Peserta Didik yang menjadi Melek Aksara	0 Orang	0 Orang	0,00	0,00	Dinas Pendidikan
1.01.18.75	Penguatan KKN Tematik untuk Pemberantasan Buta Aksara	Jumlah KKN Tematik Buta Aksara yang dibina	15 Kelompok	15 Kelompok	0,00	0,00	Dinas Pendidikan
1.01.19	Program Pendidikan Luar Biasa	Cakupan jenis pelayanan SLB terhadap penduduk penyandang disabilitas	0 jenis	0 jenis	0,00	0,00	
		Cakupan Kabupaten/Kota yang memiliki SLB yang terakreditasi	0 kabupaten/kota	0 kabupaten/kota			
		Persentase lulusan SLB yang terserap dalam lapangan pekerjaan	0 persen	0 persen			
1.01.19.01	Pembangunan gedung sekolah	Jumlah Gedung yang dibangun	0 Unit	0 Unit	0,00	0,00	Dinas Pendidikan
1.01.19.56	Pelatihan kompetensi tenaga pendidik	Jumlah Tenaga Pendidik	23 Orang	23 Orang	0,00	0,00	Dinas Pendidikan
1.01.19.57	Pelatihan penyusunan kurikulum	Jumlah Yang Mengikuti Pelatihan	100 Orang	100 Orang	0,00	0,00	Dinas Pendidikan
1.01.19.61	Pembinaan minat, bakat dan kreativitas siswa	Jumlah Siswa Yang Dilibatkan	20 Orang	20 Orang	0,00	0,00	Dinas Pendidikan
1.01.19.68	Pengembangan sekolah berpola asrama 9 tahun	Jumlah Sekolah yang dikembangkan	0 Unit	0 Unit	0,00	0,00	Dinas Pendidikan
1.01.19.69	Pengembangan pendidikan SMA dan SMK berpola asrama	Jumlah Asrama yang dikembangkan	0 Unit	0 Unit	0,00	0,00	Dinas Pendidikan
1.01.20	Program Peningkatan Mutu Pendidik dan Tenaga Kependidikan	Persentase Guru yang memenuhi kualifikasi S1/D-IV	0 persen	0 persen	27.272.790.500,00	27.272.790.500,00	
		Persentase guru TK yang bersertifikat pendidik	0 persen	0 persen			
		Persentase guru SD yang bersertifikat pendidik	0 persen	0 persen			
		Persentase guru SMP yang bersertifikat pendidik	0 persen	0 persen			
		Persentase guru SMA/SMK yang bersertifikat pendidik	0 persen	0 persen			
		Persentase guru SMLB yang bersertifikat pendidik	0 persen	0 persen			
		Cakupan Guru SMK pemegang sertifikat keahlian khusus	0 persen	0 persen			
1.01.20.01	Pelaksanaan sertifikasi pendidik	Jumlah Pendidik yang bersertifikasi	220 Orang	220 Orang	2.568.800.000,00	2.568.800.000,00	Dinas Pendidikan
1.01.20.02	Pelaksanaan uji kompetensi pendidik dan tenaga kependidikan	Jumlah pendidik yang diuji kompetensi	200 Orang	200 Orang	938.500.000,00	938.500.000,00	Dinas Pendidikan
1.01.20.04	Penyediaan Bantuan Biaya MGMP (Musyawarah Guru Mata Pelajaran)	Jumlah Kelompok Yang Menerima Bantuan	12 Kelompok	12 Kelompok	1.380.750.000,00	1.380.750.000,00	Dinas Pendidikan
1.01.20.17	Pembekalan dan Pengiriman Guru, Kepala Sekolah, Pengawas dan Tenaga Kependidikan Lainnya Yang Berprestasi dan Berdedikasi	Jumlah Guru dan Kepsek SMA/SMK dan PKLK Berprestasi dan Berdedikasi yang terfasilitasi	145 Orang	145 Orang	704.850.000,00	704.850.000,00	Dinas Pendidikan
1.01.20.18	SERTIFIKASI GURU DAN PROGRAM KEAHLIAN SMK	Jumlah Guru SMK yang mengikuti sertifikasi keahlian	600 Orang	600 Orang	2.732.350.000,00	2.732.350.000,00	Dinas Pendidikan



Kode	Urusan / Program / Kegiatan	Indikator Kinerja Program / Kegiatan	Target Capaian Kinerja Murni	Target Capaian Kinerja Perubahan	Kebutuhan Dana / Pagu Indikatif Murni	Kebutuhan Dana / Pagu Indikatif Perubahan	Unit Kerja Perangkat Daerah Penanggung-jawab
1	2	3	4	5	6	7	8
1.01.20.22	Magang Guru Produktif SMK	Magang Guru Produktif SMK	80 Orang Kegiatan	80 Orang Kegiatan	3.883.690.000,00	3.883.690.000,00	Dinas Pendidikan
		Jumlah Guru yang mengikuti Magang	0 Orang	0 Orang			
1.01.20.28	Penguatan dan Sertifikasi Guru SMA/SMK/PKLLK	Jumlah Kualitas dan Mutu Guru yang terfasilitasi	384 Orang	384 Orang	5.498.021.000,00	5.498.021.000,00	Dinas Pendidikan
1.01.20.30	Penyediaan Tenaga Guru	Jumlah Guru yang diadakan	40 Orang	40 Orang	1.504.800.000,00	1.504.800.000,00	Dinas Pendidikan
1.01.20.31	Pengembangan Sistem Pengendalian Disiplin dan Kinerja Guru TPP	Jumlah Sekolah yang terfasilitasi Jaringan Internet	385 Sekolah	385 Sekolah	3.035.400.000,00	3.035.400.000,00	Dinas Pendidikan
1.01.20.32	Bimbingan Tehnis Operator Dapodik/UNPTK/SIMTUNJANGAN	Jumlah pembelajaran jarak jauh	384 Orang Paket	384 Orang Paket	3.165.380.000,00	3.165.380.000,00	Dinas Pendidikan
1.01.20.39	Pemetaan Guru dan Tenaga Kependidikan SMA/SMK/PKLLK	Jumlah anggota Penilai angka Kredit	87 Orang	87 Orang	1.860.249.500,00	1.860.249.500,00	Dinas Pendidikan
1.01.22	Program Manajemen Pelayanan Pendidikan	Cakupan Kurikulum Muatan Lokal Papua yang dikembangkan dalam proses pembelajaran	0 persen	0 persen	75.150.150.000,00	63.500.150.000,00	
		Cakupan model Pendidikan Sekolah Kontekstual Papua yang dikembangkan	0 unit per tahun	0 unit per tahun			
		Jumlah kemitraan pendidikan yang dikembangkan dengan lembaga sosial dan agama	0 unit	0 unit			
		Cakupan PBM Sekolah yang di Supervisi dan di Monitoring	0 persen	0 persen			
1.01.22.01	Pelaksanaan evaluasi hasil kinerja bidang pendidikan	Meningkatnya Akuntabilitas Layanan Pembangunan Pendidikan	5 %	5 %	1.254.150.000,00	1.254.150.000,00	Dinas Pendidikan
1.01.22.02	Pelaksanaan kerjasama secara kelembagaan di bidang pendidikan	Meningkatnya Mutu Layanan Kelembagaan Bidang Pendidikan	100 %	100 %	2.130.000.000,00	2.130.000.000,00	Dinas Pendidikan
1.01.22.07	Penerapan sistem dan informasi manajemen pendidikan	Meningkatnya mutu informasi manajemen Pendidikan	100 %	100 %	1.245.800.000,00	1.245.800.000,00	Dinas Pendidikan
1.01.22.10	Pelaksanaan Rapat Kerja Teknis	Meningkatnya kualitas sinkronisasi perencanaan dan evaluasi hasil capaian pembangunan pendidikan	0 %	0 %	0,00	0,00	Dinas Pendidikan
1.01.22.57	Pelaksanaan Ujian Nasional dan Ujian Sekolah	Meningkatnya Mutu Lulusan Siswa Pendidikan Dasar dan Menengah	100 %	100 %	5.000.000.000,00	5.000.000.000,00	Dinas Pendidikan
1.01.22.59	Pengembangan materi belajar mengajar dan metode pembelajaran dengan menggunakan teknologi informasi dan komunikasi (TIK)	Meningkatnya Mutu Pembelajaran Masyarakat	100 %	100 %	0,00	0,00	Dinas Pendidikan
1.01.22.60	Lomba KIHAJAR Tk. Provinsi dan Nasional	Meningkatnya Mutu Pembelajaran Siswa (KHAJAR)	100 %	100 %	0,00	0,00	Dinas Pendidikan
1.01.22.66	Pengelolaan PAK (pengelolaan angka kredit) guru, pengawas sekolah, dan pamong belajar	Meningkatnya Kinerja Guru Pengawas dan Pamong Belajar yang terfasilitasi	100 %	100 %	1.004.700.000,00	1.004.700.000,00	Dinas Pendidikan
1.01.22.76	Pengembangan Website Pendidikan	Terfasilitasinya Pengembangan Web Pendidikan	100 %	100 %	378.000.000,00	378.000.000,00	Dinas Pendidikan
1.01.22.80	Supervisi dan Monitoring PBM di Sekolah	Terselenggaranya Supervisi dan Monitoring Sekolah	100 %	100 %	780.500.000,00	780.500.000,00	Dinas Pendidikan
1.01.22.97	Pendampingan Hukum				0,00	250.000.000,00	Dinas Pendidikan

Kode	Urusan / Program / Kegiatan	Indikator Kinerja Program / Kegiatan	Target Capaian Kinerja Murni	Target Capaian Kinerja Perubahan	Kebutuhan Dana / Pagu Indikatif Murni	Kebutuhan Dana / Pagu Indikatif Perubahan	Unit Kerja Perangkat Daerah Penanggung-jawab
1	2	3	4	5	6	7	8
		Jumlah tenaga pendamping hukum terfasilitasi sesuai permasalahan pendidikan	0 Orang	0 Orang			
1.01.22.99	Rapat kerja kepala sekolah SMA, SMK dan PLB di 5 Wilayah Adat	Jumlah Kepala Sekolah yang mengikuti rapat kerja kepala sekolah	270 Orang	270 Orang	0,00	0,00	Dinas Pendidikan
1.01.22.101	Pelatihan pengelolaan administrasi kepegawaian, Keuangan dan aset bagi kepala tata usaha/Bendahara gaji SMA, SMK dan SLB	Jumlah Ka.TU/Bendahara Gaji SMA, SMK dan SLB yang mengikuti pelatihan pengelolaan administrasi kepegawaian, keuangan dan aset	0 Orang	0 Orang	0,00	0,00	Dinas Pendidikan
1.01.22.102	Biaya Operasi Sekolah	Jumlah sekolah terfasilitasi biaya operasional	360 Sekolah	360 Sekolah	62.050.000.000,00	50.050.000.000,00	Dinas Pendidikan
1.01.22.103	Beasiswa untu anak asli Papua pada SMA dan SMK	Jumlah siswa OAP SMA dan SMK yang mendapat bantuan beasiswa	50.000 Orang	50.000 Orang	0,00	0,00	Dinas Pendidikan
1.01.22.104	Pengadaan perangkat komputer penunjang UNBK	Jumlah perangkat komputer penunjang UNBK	1.000 Unit	1.000 Unit	0,00	0,00	Dinas Pendidikan
1.01.22.108	Fasilitasi pembiayaan akreditasi sekolah SMA dan SMK	Jumlah SMA dan SMK yang memenuhi standar prasarana	100 Sekolah	100 Sekolah	1.307.000.000,00	1.307.000.000,00	Dinas Pendidikan
1.01.22.113	Biaya Operasional Pendidikan dan Biaya Personalia Peseta Didik Orang Asli Papua SMA/SMK/PLB	Jumlah Peserta Didik OAP yang terfasilitasi	0 Orang	0 Orang	0,00	0,00	Dinas Pendidikan
1.01.22.114	Pengelolaan Buletin/Majalah Pendidikan Papua	Jumlah Informasi Pendidikan yang Terfasilitasi	0 Buah	0 Buah	0,00	100.000.000,00	Dinas Pendidikan
<b>1.01.23</b>	<b>Program Peningkatan SDM Pendidikan Tinggi</b>	<b>Cakupan Mahasiswa Penerima Beasiswa Pendidikan S1 yang lulus tepat waktu</b>	<b>0 persen</b>	<b>0 persen</b>	<b>0,00</b>	<b>1.530.000.000,00</b>	
		<b>Cakupan Mahasiswa Penerima Beasiswa Pendidikan S2 yang lulus tepat waktu</b>	<b>0 persen</b>	<b>0 persen</b>			
		<b>Cakupan Mahasiswa Penerima Beasiswa Pendidikan S3 yang lulus tepat waktu</b>	<b>0 persen</b>	<b>0 persen</b>			
		<b>Angka Partisipasi Kasar (APK) Perguruan Tinggi (PT)</b>	<b>0 persen</b>	<b>0 persen</b>			
1.01.23.01	Beasiswa Mahasiswa S1	Meningkatnya mutu dan daya saing lulusan papua	0 %	0 %	0,00	0,00	Dinas Pendidikan
1.01.23.04	Beasiswa Pendidikan Pascasarjana (S2)	Meningkatnya kualitas siswa yang mengikuti pendidikan Starata S2	100 %	3 %	0,00	50.000.000,00	Dinas Pendidikan
1.01.23.05	Beasiswa Pendidikan Doctor (S3)	Meningkatnya siswa yang mengikuti pendidikan S3	0 %	0 %	0,00	1.000.000.000,00	Dinas Pendidikan
1.01.23.06	Pembangunan Asrama Putri STT GIDI STAKIN Sentani	Jumlah Asrama yang terbangun	0 Unit	0 Unit	0,00	480.000.000,00	Dinas Pendidikan
<b>1.01.26</b>	<b>Program Pendidikan Khusus dan Layanan Khusus</b>	<b>Capaian peserta program afirmasi pendidikan yang difasilitasi</b>	<b>0 orang per tahun</b>	<b>0 orang per tahun</b>	<b>24.726.917.070,00</b>	<b>32.286.917.070,00</b>	
		<b>Capaian Siswa peserta ADEM/ADIK yang difasilitasi</b>	<b>0 orang</b>	<b>0 orang</b>			
		<b>Capaian Sekolah Program Khusus yang terbina</b>	<b>0 unit</b>	<b>0 unit</b>			
		<b>Cakupan siswa lulus Sekolah Luar Biasa</b>	<b>0 persen</b>	<b>0 persen</b>			
		<b>Rasio kecukupan rombel terhadap siswa SLB</b>	<b>0 rasio siswa SLB per rombel</b>	<b>0 rasio siswa SLB per rombel</b>			

Kode	Urusan / Program / Kegiatan	Indikator Kinerja Program / Kegiatan	Target Capaian Kinerja Murni	Target Capaian Kinerja Perubahan	Kebutuhan Dana / Pagu Indikatif Murni	Kebutuhan Dana / Pagu Indikatif Perubahan	Unit Kerja Perangkat Daerah Penanggung-jawab
1	2	3	4	5	6	7	8
		<b>APM pendidikan khusus</b>	<b>0 persen</b>	<b>0 persen</b>			
1.01.26.02	Pembinaan dan Pengembangan PK/PLK	Jumlah siswa ADEM dan ADIK yang terfasilitasi bantuan study	500 Orang	500 Orang	3.647.900.000,00	3.647.900.000,00	Dinas Pendidikan
1.01.26.12	PEMBINAAN SEKOLAH SMA KHUSUS	Jumlah atlet berkuda yang terfasilitasi bantuan	0 Orang	0 Orang	0,00	0,00	Dinas Pendidikan
1.01.26.25	Makan dan Minum Siswa SMA N 3 dan SMANKOR	Jumlah Siswa SMA Khusus yang terfasilitasi makan dan minum siswa	455 Orang	455 Orang	10.997.400.000,00	10.997.400.000,00	Dinas Pendidikan
1.01.26.26	Biaya Operasional KPG,SMA N 3 Buper dan SMA N Keberbakatan Olahraga	Jumlah KPG, SMA N 3 Buper dan SMAN Keberbakatan Olahraga Mendapatkan Biaya Operasional	5 Sekolah	5 Sekolah	0,00	0,00	Dinas Pendidikan
1.01.26.28	Biaya Pelatihan Bahasa Inggris	Jumlah Guru yang terlatih bahasa inggris	100 Orang	100 Orang	0,00	0,00	Dinas Pendidikan
1.01.26.32	Pembangunan Sekolah Khusus dan Layanan Khusus				0,00	0,00	Dinas Pendidikan
1.01.26.33	Pengadaan Meubeler	Jumlah sekolah khusus yang terfasilitasi meubilair	0 Orang Paket	0 Orang Paket	0,00	349.800.000,00	Dinas Pendidikan
1.01.26.50	Pembinaan Siswa SMANKOR Jayapura Mengikuti Kejuaraan	Jumlah siswa / atlet per cabor di SMANKOR mengikuti kejuaraan dan Turnamen pelajar tingkat nasional	20 Orang	20 Orang	625.000.000,00	625.000.000,00	Dinas Pendidikan
1.01.26.52	Pelaksanaan Lomba FLSN, O2SN Gebyard dan Pramuka SLB	Jumlah siswa SMA yang mengikuti lomba FLS2N, O2SN Gebyard dan Pramuka SLB tingkat Provinsi dan Nasional	300 Orang Kegiatan	300 Orang Kegiatan	0,00	0,00	Dinas Pendidikan
1.01.26.69	pembinaan (7) atlet olahraga berkuda	Jumlah Siswa SMA olahraga Berkuda terfasilitasi bantuan	7 Orang	7 Orang	0,00	0,00	Dinas Pendidikan
1.01.26.70	pelatihan dan pendampingan tutor kurikulum bahasa Ibu PAUD model di 10 lembaga	Jumlah Tutor PAUD model yang mengikuti pelatihan dan pendampingan Tutor Kurikulum bahasa Ibu	300 Orang	300 Orang	0,00	0,00	Dinas Pendidikan
1.01.26.71	penyediaan biaya operasional PAUD bahasa ibu Paud Model di 10 lembaga	Jumlah paud model yang terfasilitasi biaya operasional sekolah	10 Sekolah	10 Sekolah	638.050.000,00	638.050.000,00	Dinas Pendidikan
1.01.26.72	Fasilitasi biaya lomba apresiasi GTK PAUD tingkat nasional	Jumlah Tutor PAUD yang mengikuti lomba apresiasi tingkat nasional	40 Orang	40 Orang	0,00	0,00	Dinas Pendidikan
1.01.26.73	Fasilitasi lomba O2SN SD tk Provinsi	Jumlah siswa SD yang terfasilitasi lomba O2SN tingkat Provinsi	100 Orang	100 Orang	1.802.567.070,00	1.802.567.070,00	Dinas Pendidikan
1.01.26.74	Fasilitasi Lomba OSN SD tk Provinsi	Jumlah siswa SD yang terfasilitasi lomba OSN tingkat Provinsi	100 Orang	100 Orang	0,00	0,00	Dinas Pendidikan
1.01.26.75	Pengadaan dan Pembelian Buku Panduan Kurikulum Muatan Lokal	Jumlah siswa SMP yang terfasilitasi lomba O2SN tingkat Provinsi	100 Orang	100 Orang	5.000.000.000,00	1.000.000.000,00	Dinas Pendidikan
1.01.26.76	Fasilitasi Lomba OSN SMP tk Provinsi	Jumlah siswa SMP yang terfasilitasi lomba OSN tingkat Provinsi	100 Orang	100 Orang	0,00	0,00	Dinas Pendidikan
1.01.26.77	Pelaksanaan Evaluasi diri sekolah (EDS) SLB	Jumlah sekolah SLB yang di evaluasi	3 Sekolah	3 Sekolah	0,00	0,00	Dinas Pendidikan
1.01.26.78	pengadaan peralatan latihan dan bertanding 8 CABOR untuk siswa SMANKOR	Jumlah peralatan dan latihan SMANKOR terfasilitasi	16 Alat	16 Alat	16.000.000,00	16.000.000,00	Dinas Pendidikan
1.01.26.79	Pengembangan Pendidikan Khusus dan Layanan Khusus	Jumlah KPG yang di Revitalisasi	1 Unit	2 Unit	2.000.000.000,00	4.834.000.000,00	Dinas Pendidikan
1.01.26.86	Pelatihan Pengelolaan Sekolah Berasrama	Jumlah Pengelolaan Asrama yang terlatih	0 Orang	0 Orang	0,00	1.000.000.000,00	Dinas Pendidikan

Kode	Urusan / Program / Kegiatan	Indikator Kinerja Program / Kegiatan	Target Capaian Kinerja Murni	Target Capaian Kinerja Perubahan	Kebutuhan Dana / Pagu Indikatif Murni	Kebutuhan Dana / Pagu Indikatif Perubahan	Unit Kerja Perangkat Daerah Penanggung-jawab
1	2	3	4	5	6	7	8
1.01.26.87	Sosialisasi Pendidikan Keluarga	Jumlah keluarga yang mendapatkan sosialisasi	0 KK	0 KK	0,00	1.000.000.000,00	Dinas Pendidikan
1.01.26.88	Sosialisasi Pendidikan Inklusif	Jumlah orang/kelompok yang mendapatkan sosialisasi	0 Orang	0 Orang	0,00	500.000.000,00	Dinas Pendidikan
1.01.26.89	Biaya Seleksi Siswa di 29 Kabupaten/Kota	Jumlah Siswa	0 Orang	0 Orang	0,00	700.000.000,00	Dinas Pendidikan
1.01.26.90	Gala Siswa Indonesia	Jumlah Siswa	0 Orang	0 Orang	0,00	1.000.000.000,00	Dinas Pendidikan
1.01.26.91	BOP Dukungan PON XX than 2020	Jumlah Atlet	0 Orang	0 Orang	0,00	600.000.000,00	Dinas Pendidikan
1.01.26.92	Pengadaan Lahan Sekolah	Luas Lahan	0 M2	0 M2	0,00	923.800.000,00	Dinas Pendidikan
1.01.26.93	Fasilitasi Kegiatan PON XX Tahun 2020	Jumlah Alat	0 Unit	0 Unit	0,00	500.000.000,00	Dinas Pendidikan
1.01.26.94	Revitalisasi KPG Papua	Jumlah KPG yang direvitalisasi	0 Unit	0 Unit	0,00	1.000.000.000,00	Dinas Pendidikan
1.01.26.95	Sosialisasi Paradigma Kurikulum Holistik Terintegratif Jenjang SMA/SMK	Jumlah sekolah yang dilaksanakan sosialisasi	0 Sekolah	0 Sekolah	0,00	1.152.400.000,00	Dinas Pendidikan
<b>1.01.46</b>	<b>Program Pendidikan Menengah Kejuruan</b>	<b>Persentase Anak Asli Papua penerima Beasiswa Pendidikan Jenjang SMK</b>	<b>0 persen</b>	<b>0 persen</b>	<b>107.347.348.500,00</b>	<b>107.347.348.500,00</b>	
		<b>Capaian SMK yang dikembangkan sesuai dengan potensi 5 Wilayah Adat</b>	<b>0 sekolah per tahun</b>	<b>0 sekolah per tahun</b>			
1.01.46.01	Lomba Ketrampilan Siswa (LKS-SMK)	Meningkatnya Siswa SMK yang mengikuti Lomba LKS SM	0 %	0 %	2.718.217.500,00	2.718.217.500,00	Dinas Pendidikan
		Jumlah siswa yang mengikuti lomba LKS SMK	100 Orang	100 Orang			
1.01.46.18	Lomba Debat Bahasa Inggris dan Bahasa Indonesia	Meningkat Sisiswa SMK yang mengikuti Lomba Debat Bahasa	100 %	100 %	446.000.000,00	446.000.000,00	Dinas Pendidikan
1.01.46.21	Penerapan dan Pelatihan MBS SMK	Meningkatnya Penerapan MBS SMK yang terfasilitasi	100 %	100 %	665.800.000,00	665.800.000,00	Dinas Pendidikan
1.01.46.30	TOT Penyusunan Kurikulum SMK	Jumlah Pelatihan Penyusunan KTSP SMK	100 Orang	100 Orang	837.700.000,00	837.700.000,00	Dinas Pendidikan
1.01.46.33	Pengadaan Meubilair Sekolah	Jumlah Sekolah Yang Terfasilitasi Meubilair SNK	0 Unit Kerja	0 Unit Kerja	0,00	0,00	Dinas Pendidikan
1.01.46.34	Pembangunan Sarana dan Prasarana Olahraga SMK	Jumlah SMK yang terfasilitasi sarana Olahraga	0 Unit Kerja	0 Unit Kerja	0,00	0,00	Dinas Pendidikan
1.01.46.54	Lomba O2SN SMK	Jumlah siswa SMK yang mengikuti lomba O2SN tingkat Provinsi dan Nasional	100 Orang	100 Orang	346.500.000,00	346.500.000,00	Dinas Pendidikan
1.01.46.56	Lomba FLS2N SMK	Jumlah siswa SMK yang mengikuti lomba FLS2N tingkat Provinsi dan Nasional	100 Orang	100 Orang	297.900.000,00	297.900.000,00	Dinas Pendidikan
1.01.46.58	Lomba Adiwiyata Mandala SMK	Jumlah Sekolah SMK yang terjaring mewakili lomba adiwiyata tingkat nasional	116 Sekolah	116 Sekolah	304.000.000,00	304.000.000,00	Dinas Pendidikan
1.01.46.59	Lomba Karya Ilmiah siswa SMK	Jumlah siswa SMA yang mengikuti lomba Karya Ilmiah tingkat Provinsi dan Nasional	174 Orang	174 Orang	0,00	0,00	Dinas Pendidikan
1.01.46.63	Praktek kerja industri siswa	Jumlah siswa kelas akhir per program keahlian mengikuti praktek kerja industri dalam daerah	100 Orang	100 Orang	1.165.500.000,00	1.165.500.000,00	Dinas Pendidikan
1.01.46.64	Pengadaan peralatan Praktek SMK	Jumlah peralatan praktek SMK yang terfasilitasi	2 Unit	2 Unit	2.206.000.000,00	2.206.000.000,00	Dinas Pendidikan

Kode	Urusan / Program / Kegiatan	Indikator Kinerja Program / Kegiatan	Target Capaian Kinerja Murni	Target Capaian Kinerja Perubahan	Kebutuhan Dana / Pagu Indikatif Murni	Kebutuhan Dana / Pagu Indikatif Perubahan	Unit Kerja Perangkat Daerah Penanggung-jawab
1	2	3	4	5	6	7	8
1.01.46.65	Penyediaan Biaya Aplikasi Travel SMK Pariwisata di 6 Sekolah	Jumlah sekolah yang mendapatkan bantuan biaya aplikasi travel pada SMK Pariwisata	6 Sekolah	6 Sekolah	1.445.900.000,00	1.445.900.000,00	Dinas Pendidikan
1.01.46.66	Pengembangan unit Produksi untuk SMK	Jumlah unit produksi yang terfasilitasi untuk mendukung peningkatan produksi berbasis kemandirian	18 Unit	18 Unit	724.400.000,00	724.400.000,00	Dinas Pendidikan
1.01.46.67	DAK Penugasan SMK	Jumlah siswa kelas akhir SMK yang mendapatkan sertifikat keahlian	9.600 Orang	9.600 Orang	94.490.531.000,00	94.490.531.000,00	Dinas Pendidikan
1.01.46.68	pelatihan penyusunan rencana pelaksanaan pembelajaran (RPP) SMK	Jumlah guru smk yang mengikuti pelatihan penyusunan RPP	100 Orang	100 Orang	713.146.000,00	713.146.000,00	Dinas Pendidikan
1.01.46.69	pelatihan penyusunan rencana kerja anggaran sekolah (RKAS) SMK	Jumlah guru dan tenaga kependidikan SMK yang mengikuti pelatihan penyusunan RKAS	100 Orang	100 Orang	985.754.000,00	985.754.000,00	Dinas Pendidikan
1.01.46.76	Bimtek K13 Berbasis Spektrum SMK	Jumlah	0 Orang	0 Orang	0,00	0,00	Dinas Pendidikan
1.01.46.78	Pengembangan Unit Produksi (Kantin Sekolah Berbasis Makanan Lokal dan toko Souvenir dan Portal Informasi Berbasis Online) SMK di 6 Kota	Jumlah unit Produksi yang terfasilitasi untuk mendukung peningkatan produksi berbasis kemandirian	0 Unit	0 Unit	0,00	0,00	Dinas Pendidikan
1.01.46.79	Bimbingan Teknis Guru Pembelajar	Jumlah P4TK yang terfasilitasi BIMTEK	0 Lembaga	0 Lembaga	0,00	0,00	Dinas Pendidikan
<b>1.01.50</b>	<b>Program Peningkatan ADEM dan ADIK</b>				<b>0,00</b>	<b>0,00</b>	
1.01.50.01	Pengembangan Afirmasi ADEM	Jumlah Siswa yang mengikuti Afirmasi ADEM	0 Orang	0 Orang	0,00	0,00	Dinas Pendidikan
1.01.50.02	Pengembangan afirmasi ADEK	Jumlah Siswa yang mengikuti Afirmasi ADEK	0 Orang	0 Orang	0,00	0,00	Dinas Pendidikan
1.01.50.03	Penguatan calon penerima beasiswa	Jumlah Calon Penerima Beasiswa yang dibimbing	0 Orang	0 Orang	0,00	0,00	Dinas Pendidikan
1.01.50.04	Penyediaan pembiayaan penerima beasiswa	Jumlah penerima beasiswa	0 Orang	0 Orang	0,00	0,00	Dinas Pendidikan
<b>1.02</b>	<b>Kesehatan</b>				<b>939.145.381.346,00</b>	<b>1.012.484.298.012,00</b>	
<b>1.02.01</b>	<b>Program Pelayanan Administrasi Perkantoran</b>	<b>Meningkatnya pelayanan administrasi perkantoran</b>	<b>0 persen</b>	<b>0 persen</b>	<b>46.158.234.503,00</b>	<b>48.532.582.203,00</b>	
1.02.01.01	Penyediaan jasa surat menyurat	Jumlah surat yang disediakan	9.500 Surat	9.500 Surat	30.000.000,00	30.000.000,00	Dinas Kesehatan
1.02.01.01	Penyediaan jasa surat menyurat	Jumlah surat yang disediakan	5.717 Surat	5.717 Surat	754.070.000,00	1.396.595.000,00	Rumah Sakit Umum Daerah Jayapura
1.02.01.01	Penyediaan jasa surat menyurat	Jumlah surat yang disediakan	2.500 Surat	2.500 Surat	9.000.000,00	9.000.000,00	Rumah Sakit Umum Daerah Abepura
1.02.01.01	Penyediaan jasa surat menyurat	Jumlah surat yang disediakan	1.000 Surat	1.000 Surat	114.380.000,00	114.380.000,00	Rumah Sakit Jiwa
1.02.01.02	Penyediaan jasa komunikasi, sumber daya air dan listrik	Jumlah Jasa Layanan berlangganan Listrik,Air,Telepon, Transponder	12 Layanan	12 Layanan	1.624.450.000,00	1.624.450.000,00	Dinas Kesehatan
1.02.01.02	Penyediaan jasa komunikasi, sumber daya air dan listrik	Jumlah Jasa Layanan berlangganan Listrik,Air,Telepon, Transponder	12 Layanan	12 Layanan	5.800.717.500,00	5.800.717.500,00	Rumah Sakit Umum Daerah Jayapura
1.02.01.02	Penyediaan jasa komunikasi, sumber daya air dan listrik	Jumlah Jasa Layanan berlangganan Listrik,Air,Telepon, Transponder	90.000 Layanan	90.000 Layanan	2.547.000.000,00	2.547.000.000,00	Rumah Sakit Umum Daerah Abepura
1.02.01.02	Penyediaan jasa komunikasi, sumber daya air dan listrik	Jumlah Jasa Layanan berlangganan Listrik,Air,Telepon, Transponder	12 Layanan	12 Layanan	634.020.000,00	634.020.000,00	Rumah Sakit Jiwa

Kode	Urusan / Program / Kegiatan	Indikator Kinerja Program / Kegiatan	Target Capaian Kinerja Murni	Target Capaian Kinerja Perubahan	Kebutuhan Dana / Pagu Indikatif Murni	Kebutuhan Dana / Pagu Indikatif Perubahan	Unit Kerja Perangkat Daerah Penanggung-jawab
1	2	3	4	5	6	7	8
1.02.01.03	Penyediaan jasa peralatan dan perlengkapan kantor	Jumlah peralatan dan perlengkapan yang disediakan	25 Unit	25 Unit	700.400.000,00	730.400.000,00	Rumah Sakit Umum Daerah Abepura
1.02.01.06	Penyediaan jasa pemeliharaan dan perizinan kendaraan dinas/operasional	Jumlah Unit Mobil Dinas/Operasional yang terpelihara dan Terfasilitasi Perijinannya	62 Unit	62 Unit	206.000.000,00	306.000.000,00	Dinas Kesehatan
1.02.01.06	Penyediaan jasa pemeliharaan dan perizinan kendaraan dinas/operasional	Jumlah Unit Mobil Dinas/Operasional yang terpelihara dan Terfasilitasi Perijinannya	134 Unit	134 Unit	102.000.000,00	102.000.000,00	Rumah Sakit Umum Daerah Jayapura
1.02.01.06	Penyediaan jasa pemeliharaan dan perizinan kendaraan dinas/operasional	Jumlah Unit Mobil Dinas/Operasional yang terpelihara dan Terfasilitasi Perijinannya	8 Unit	8 Unit	3.713.946.400,00	3.713.946.400,00	Rumah Sakit Umum Daerah Abepura
1.02.01.06	Penyediaan jasa pemeliharaan dan perizinan kendaraan dinas/operasional	Jumlah Unit Mobil Dinas/Operasional yang terpelihara dan Terfasilitasi Perijinannya	16 Unit	16 Unit	34.250.000,00	34.250.000,00	Rumah Sakit Jiwa
1.02.01.07	Penyediaan jasa administrasi keuangan	Jumlah Honor yang terbayarkan	24 Orang	8 Orang	0,00	50.000.000,00	Dinas Kesehatan
1.02.01.08	Penyediaan jasa kebersihan kantor	Luas Gedung dan Halaman yang disediakan jasa kebersihan	2.300 M2	2.300 M2	2.544.760.000,00	2.544.760.000,00	Dinas Kesehatan
		Jumlah tenaga kebersihan dan Fasilitas Pendukung kebersihan kantor	55 Orang	55 Orang			
		Jumlah Jenis Bahan dan Alat Kebersihan	7 Jenis	7 Jenis			
1.02.01.08	Penyediaan jasa kebersihan kantor	Luas Gedung dan Halaman yang disediakan jasa kebersihan	0 M2	0 M2	8.000.000.000,00	8.000.000.000,00	Rumah Sakit Umum Daerah Jayapura
		Jumlah tenaga kebersihan dan Fasilitas Pendukung kebersihan kantor	130 Orang	130 Orang			
		Jumlah Jenis Bahan dan Alat Kebersihan	0 Jenis	0 Jenis			
1.02.01.08	Penyediaan jasa kebersihan kantor	Luas Gedung dan Halaman yang disediakan jasa kebersihan	7.675 M2	7.675 M2	4.135.344.000,00	4.135.344.000,00	Rumah Sakit Umum Daerah Abepura
		Jumlah tenaga kebersihan dan Fasilitas Pendukung kebersihan kantor	85 Orang	85 Orang			
		Jumlah Jenis Bahan dan Alat Kebersihan	0 Jenis	0 Jenis			
1.02.01.08	Penyediaan jasa kebersihan kantor	Luas Gedung dan Halaman yang disediakan jasa kebersihan	0 M2	0 M2	1.734.000.000,00	1.734.000.000,00	Rumah Sakit Jiwa
		Jumlah tenaga kebersihan dan Fasilitas Pendukung kebersihan kantor	29 Orang	29 Orang			
		Jumlah Jenis Bahan dan Alat Kebersihan	0 Jenis	0 Jenis			
1.02.01.09	Penyediaan jasa perbaikan peralatan kerja	Jumlah peralatan kerja yang diperbaiki	90 Unit	90 Unit	120.000.000,00	220.000.000,00	Dinas Kesehatan
1.02.01.09	Penyediaan jasa perbaikan peralatan kerja	Jumlah peralatan kerja yang diperbaiki	250 Unit	250 Unit	300.000.000,00	300.000.000,00	Rumah Sakit Umum Daerah Abepura
1.02.01.10	Penyediaan alat tulis kantor	Jumlah jenis ATK yang disediakan	25 Jenis	25 Jenis	50.000.000,00	50.000.000,00	Dinas Kesehatan
1.02.01.10	Penyediaan alat tulis kantor	Jumlah jenis ATK yang disediakan	13 Jenis	13 Jenis	731.850.000,00	731.850.000,00	Rumah Sakit Umum Daerah Jayapura

Kode	Urusan / Program / Kegiatan	Indikator Kinerja Program / Kegiatan	Target Capaian Kinerja Murni	Target Capaian Kinerja Perubahan	Kebutuhan Dana / Pagu Indikatif Murni	Kebutuhan Dana / Pagu Indikatif Perubahan	Unit Kerja Perangkat Daerah Penanggung-jawab
1	2	3	4	5	6	7	8
1.02.01.10	Penyediaan alat tulis kantor	Jumlah jenis ATK yang disediakan	100 Jenis	100 Jenis	350.000.000,00	450.000.000,00	Rumah Sakit Umum Daerah Abepura
1.02.01.10	Penyediaan alat tulis kantor	Jumlah jenis ATK yang disediakan	85 Jenis	85 Jenis	340.000.000,00	340.000.000,00	Rumah Sakit Jiwa
1.02.01.11	Penyediaan barang cetakan dan penggandaan	Jumlah barang cetakan	20 Jenis	20 Jenis	314.222.900,00	414.222.900,00	Dinas Kesehatan
		Jumlah penggandaan	2.850.000 Lembar	2.850.000 Lembar			
		Jumlah Jenis Barang Cetakkan yang Disediakan	100 Jenis	100 Jenis			
		Penyediaan barang cetakan dan pengadaan	0 Bulan	0 Bulan			
1.02.01.11	Penyediaan barang cetakan dan penggandaan	Jumlah barang cetakan	2.000 Jenis	2.000 Jenis	1.500.000.000,00	1.700.000.000,00	Rumah Sakit Umum Daerah Abepura
		Jumlah penggandaan	2.000 Lembar	2.000 Lembar			
		Jumlah Jenis Barang Cetakkan yang Disediakan	2.000 Jenis	2.000 Jenis			
		Penyediaan barang cetakan dan pengadaan	12 Bulan	12 Bulan			
1.02.01.11	Penyediaan barang cetakan dan penggandaan	Jumlah barang cetakan	93 Jenis	93 Jenis	215.000.000,00	215.000.000,00	Rumah Sakit Jiwa
		Jumlah penggandaan	0 Lembar	0 Lembar			
		Jumlah Jenis Barang Cetakkan yang Disediakan	0 Jenis	0 Jenis			
		Penyediaan barang cetakan dan pengadaan	0 Bulan	0 Bulan			
1.02.01.12	Penyediaan komponen instalasi listrik/penerangan bangunan kantor	Jumlah Komponen Listrik yang disediakan	10 Buah	10 Buah	0,00	250.000.000,00	Dinas Kesehatan
1.02.01.12	Penyediaan komponen instalasi listrik/penerangan bangunan kantor	Jumlah Komponen Listrik yang disediakan	20 Buah	20 Buah	250.000.000,00	250.000.000,00	Rumah Sakit Umum Daerah Jayapura
1.02.01.12	Penyediaan komponen instalasi listrik/penerangan bangunan kantor	Jumlah Komponen Listrik yang disediakan	20 Buah	20 Buah	150.000.000,00	150.000.000,00	Rumah Sakit Jiwa
1.02.01.13	Penyediaan peralatan dan perlengkapan kantor	Jumlah peralatan dan Perlengkapan	30 Unit	30 Unit	0,00	0,00	Dinas Kesehatan
1.02.01.15	Penyediaan bahan bacaan dan peraturan perundang-undangan	Jumlah bacaan dan peraturan perundang-undangan yang disediakan	9 Buku	9 Buku	30.000.000,00	30.000.000,00	Dinas Kesehatan
1.02.01.15	Penyediaan bahan bacaan dan peraturan perundang-undangan	Jumlah bacaan dan peraturan perundang-undangan yang disediakan	3 Buku	3 Buku	30.805.000,00	30.805.000,00	Rumah Sakit Umum Daerah Jayapura
1.02.01.15	Penyediaan bahan bacaan dan peraturan perundang-undangan	Jumlah bacaan dan peraturan perundang-undangan yang disediakan	50 Buku	50 Buku	212.480.000,00	282.480.000,00	Rumah Sakit Umum Daerah Abepura
1.02.01.15	Penyediaan bahan bacaan dan peraturan perundang-undangan	Jumlah bacaan dan peraturan perundang-undangan yang disediakan	3 Buku	3 Buku	22.600.000,00	22.600.000,00	Rumah Sakit Jiwa
1.02.01.17	Penyediaan makanan dan minuman	Pelaksanaan penyediaan makan dan minum	26 Kegiatan	26 Kegiatan	200.000.000,00	200.000.000,00	Dinas Kesehatan
		Pelaksanaan makan minum tamu dan rapat	40 Kali Tahun	40 Kali Tahun			
		Pelaksanaan makan minum saat olah raga (hari Jumat)	370 Kali	370 Kali			

Kode	Urusan / Program / Kegiatan	Indikator Kinerja Program / Kegiatan	Target Capaian Kinerja Murni	Target Capaian Kinerja Perubahan	Kebutuhan Dana / Pagu Indikatif Murni	Kebutuhan Dana / Pagu Indikatif Perubahan	Unit Kerja Perangkat Daerah Penanggung-jawab
1	2	3	4	5	6	7	8
		Tersediannya Makanan dan Minuman	0 Bulan	0 Bulan			
		Jumlah orang yang disediakan makan dan minuman	0 Orang	0 Orang			
1.02.01.17	Penyediaan makanan dan minuman	Pelaksanaan penyediaan makan dan minum	0 Kegiatan	0 Kegiatan	1.089.900.000,00	1.089.900.000,00	Rumah Sakit Umum Daerah Jayapura
		Pelaksanaan makan minum tamu dan rapat	0 Kali Tahun	0 Kali Tahun			
		Pelaksanaan makan minum saat olah raga (hari Jumat)	0 Kali	0 Kali			
		Tersediannya Makanan dan Minuman	0 Bulan	0 Bulan			
		Jumlah orang yang disediakan makan dan minuman	23.310 Orang	23.310 Orang			
1.02.01.17	Penyediaan makanan dan minuman	Pelaksanaan penyediaan makan dan minum	1 Kegiatan	1 Kegiatan	250.000.000,00	250.000.000,00	Rumah Sakit Umum Daerah Abepura
		Pelaksanaan makan minum tamu dan rapat	225 Kali Tahun	225 Kali Tahun			
		Pelaksanaan makan minum saat olah raga (hari Jumat)	225 Kali	225 Kali			
		Tersediannya Makanan dan Minuman	12 Bulan	12 Bulan			
		Jumlah orang yang disediakan makan dan minuman	0 Orang	0 Orang			
1.02.01.17	Penyediaan makanan dan minuman	Pelaksanaan penyediaan makan dan minum	12 Kegiatan	12 Kegiatan	145.800.000,00	145.800.000,00	Rumah Sakit Jiwa
		Pelaksanaan makan minum tamu dan rapat	12 Kali Tahun	12 Kali Tahun			
		Pelaksanaan makan minum saat olah raga (hari Jumat)	0 Kali	0 Kali			
		Tersediannya Makanan dan Minuman	0 Bulan	0 Bulan			
		Jumlah orang yang disediakan makan dan minuman	0 Orang	0 Orang			
1.02.01.18	Rapat-rapat kordinasi dan konsultasi ke luar daerah	Jumlah koordinasi dan konsultasi ke luar daerah yang dilakukan	40 Kali	20 Kali	0,00	500.000.000,00	Dinas Kesehatan
1.02.01.18	Rapat-rapat kordinasi dan konsultasi ke luar daerah	Jumlah koordinasi dan konsultasi ke luar daerah yang dilakukan	96 Kali	96 Kali	1.940.000.000,00	2.171.822.700,00	Rumah Sakit Umum Daerah Jayapura
1.02.01.18	Rapat-rapat kordinasi dan konsultasi ke luar daerah	Jumlah koordinasi dan konsultasi ke luar daerah yang dilakukan	12 Kali	12 Kali	1.543.181.600,00	1.543.181.600,00	Rumah Sakit Umum Daerah Abepura
1.02.01.18	Rapat-rapat kordinasi dan konsultasi ke luar daerah	Jumlah koordinasi dan konsultasi ke luar daerah yang dilakukan	10 Kali	10 Kali	343.850.000,00	343.850.000,00	Rumah Sakit Jiwa
1.02.01.19	Penyediaan Jasa Pengamanan	Pelaksanaan pembayaran insentif bagi tenaga operator dan penjaga X-Ray VIP Room Bandara Sentani	0 Orang Bulan	0 Orang Bulan	0,00	0,00	Dinas Kesehatan
		Pelaksanaan pembayaran honor bagi satpam	326 Orang Bulan	326 Orang Bulan			
		Pelaksanaan uang makan satpam	0 Orang Bulan	0 Orang Bulan			
		Jumlah tenaga pengamanan	0 Orang	0 Orang			
1.02.01.19	Penyediaan Jasa Pengamanan	Pelaksanaan pembayaran insentif bagi tenaga operator dan penjaga X-Ray VIP Room Bandara Sentani	0 Orang Bulan	0 Orang Bulan	2.346.287.103,00	2.346.287.103,00	Rumah Sakit Umum Daerah Jayapura



Kode	Urusan / Program / Kegiatan	Indikator Kinerja Program / Kegiatan	Target Capaian Kinerja Murni	Target Capaian Kinerja Perubahan	Kebutuhan Dana / Pagu Indikatif Murni	Kebutuhan Dana / Pagu Indikatif Perubahan	Unit Kerja Perangkat Daerah Penanggung-jawab
1	2	3	4	5	6	7	8
		Pelaksanaan pembayaran honor bagi satpam	0 Orang Bulan	0 Orang Bulan			
		Pelaksanaan uang makan satpam	0 Orang Bulan	0 Orang Bulan			
		Jumlah tenaga pengamanan	45 Orang	45 Orang			
1.02.01.19	Penyediaan Jasa Pengamanan	Pelaksanaan pembayaran insentif bagi tenaga operator dan penjaga X-Ray VIP Room Bandara Sentani	0 Orang Bulan	0 Orang Bulan	997.920.000,00	997.920.000,00	Rumah Sakit Umum Daerah Abepura
		Pelaksanaan pembayaran honor bagi satpam	18 Orang Bulan	18 Orang Bulan			
		Pelaksanaan uang makan satpam	0 Orang Bulan	0 Orang Bulan			
		Jumlah tenaga pengamanan	18 Orang	18 Orang			
<b>1.02.02</b>	<b>Program peningkatan sarana dan prasarana aparatur</b>	<b>À Meningkatnya sarana dan prasarana aparatur</b>	<b>0 persen</b>	<b>0 persen</b>	<b>5.337.782.440,00</b>	<b>5.613.434.740,00</b>	
1.02.02.03	Pembangunan gedung kantor	Luas bangunan yang dibangun	4.200 M2	4.200 M2	0,00	0,00	Dinas Kesehatan
1.02.02.05	Pengadaan kendaraan dinas/operasional	Jumlah kendaraan yang diadakan	2 Unit	2 Unit	26.415.000,00	26.415.000,00	Rumah Sakit Umum Daerah Jayapura
		Jumlah kendaraan roda 2	0 Unit	0 Unit			
1.02.02.07	Pengadaan perlengkapan gedung kantor	Jumlah pengadaan perlengkapan	30 Unit	30 Unit	250.000.000,00	250.000.000,00	Rumah Sakit Umum Daerah Abepura
1.02.02.07	Pengadaan perlengkapan gedung kantor	Jumlah pengadaan perlengkapan	15 Unit	15 Unit	140.000.000,00	140.000.000,00	Rumah Sakit Jiwa
1.02.02.09	Pengadaan peralatan gedung kantor	Jumlah peralatan perlengkapan	20 Unit	20 Unit	280.000.000,00	378.281.000,00	Rumah Sakit Umum Daerah Jayapura
1.02.02.09	Pengadaan peralatan gedung kantor	Jumlah peralatan perlengkapan	30 Unit	30 Unit	1.100.000.000,00	1.200.000.000,00	Rumah Sakit Umum Daerah Abepura
1.02.02.10	Pengadaan mebeleur	Jumlah mebeleur yang diadakan	25 Unit	25 Unit	120.000.000,00	120.000.000,00	Rumah Sakit Umum Daerah Jayapura
1.02.02.10	Pengadaan mebeleur	Jumlah mebeleur yang diadakan	15 Unit	15 Unit	200.000.000,00	200.000.000,00	Rumah Sakit Umum Daerah Abepura
1.02.02.22	Pemeliharaan rutin/berkala gedung kantor	Jumlah gedung kantor yang dipelihara	2 Unit	2 Unit	0,00	0,00	Rumah Sakit Umum Daerah Jayapura
		belanja sewa	0 Tahun	0 Tahun			
1.02.02.24	Pemeliharaan rutin/berkala kendaraan dinas/operasional	Jumlah perlengkapan gedung kantor yang dipelihara	0 Unit	0 Unit	0,00	50.000.000,00	Dinas Kesehatan
		Jumlah Pemeliharaan Kendaraan Dinas/Operasional	1 Unit	1 Unit			
		sewa kendaraan	12 Bulan	12 Bulan			
1.02.02.24	Pemeliharaan rutin/berkala kendaraan dinas/operasional	Jumlah perlengkapan gedung kantor yang dipelihara	0 Unit	0 Unit	2.477.250.000,00	2.477.250.000,00	Rumah Sakit Umum Daerah Jayapura
		Jumlah Pemeliharaan Kendaraan Dinas/Operasional	134 Unit	134 Unit			
		sewa kendaraan	0 Bulan	0 Bulan			

Kode	Urusan / Program / Kegiatan	Indikator Kinerja Program / Kegiatan	Target Capaian Kinerja Murni	Target Capaian Kinerja Perubahan	Kebutuhan Dana / Pagu Indikatif Murni	Kebutuhan Dana / Pagu Indikatif Perubahan	Unit Kerja Perangkat Daerah Penanggung-jawab
1	2	3	4	5	6	7	8
1.02.02.24	Pemeliharaan rutin/berkala kendaraan dinas/operasional	Jumlah perlengkapan gedung kantor yang dipelihara	0 Unit	0 Unit	394.900.000,00	394.900.000,00	Rumah Sakit Jiwa
		Jumlah Pemeliharaan Kendaraan Dinas/Operasional	19 Unit	19 Unit			
		sewa kendaraan	0 Bulan	0 Bulan			
1.02.02.26	Pemeliharaan rutin/berkala perlengkapan gedung kantor	Pelaksanaan pemeliharaan perlengkapan gedung kantor	0 Kegiatan	0 Kegiatan	0,00	0,00	Dinas Kesehatan
		Jumlah Perlengkapan Gedung kantor yang terpelihara	0 Unit	0 Unit			
		Tersediannya biaya pemeliharaan gedung kantor	0 Bulan	0 Bulan			
1.02.02.26	Pemeliharaan rutin/berkala perlengkapan gedung kantor	Pelaksanaan pemeliharaan perlengkapan gedung kantor	0 Kegiatan	0 Kegiatan	149.217.440,00	149.217.440,00	Rumah Sakit Jiwa
		Jumlah Perlengkapan Gedung kantor yang terpelihara	72 Unit	72 Unit			
		Tersediannya biaya pemeliharaan gedung kantor	0 Bulan	0 Bulan			
1.02.02.28	Pemeliharaan rutin/berkala peralatan gedung kantor	Jumlah peralatan gedung kantor yang dipelihara	122 Unit	122 Unit	200.000.000,00	227.371.300,00	Rumah Sakit Umum Daerah Jayapura
1.02.02.30	Rehabilitasi sedang/berat gedung kantor	Luas bangunan yang direhab	2.162 M2	2.162 M2	0,00	0,00	Dinas Kesehatan
<b>1.02.03</b>	<b>Program peningkatan disiplin aparatur</b>	<b>À Meningkatnya disiplin aparatur</b>	<b>0 persen</b>	<b>0 persen</b>	<b>2.604.469.560,00</b>	<b>2.604.469.560,00</b>	
1.02.03.01	Pengadaan mesin/kartu absensi	Jumlah Mesin /Kartu Absensi yang tersedia	5 Bh	5 Bh	50.000.000,00	50.000.000,00	Rumah Sakit Umum Daerah Abepura
1.02.03.02	Pengadaan pakaian dinas beserta perlengkapannya	Jumlah pakaian dinas yang diadakan	340 Stell	340 Stell	539.217.000,00	539.217.000,00	Dinas Kesehatan
1.02.03.02	Pengadaan pakaian dinas beserta perlengkapannya	Jumlah pakaian dinas yang diadakan	800 Stell	800 Stell	960.000.000,00	960.000.000,00	Rumah Sakit Umum Daerah Jayapura
1.02.03.02	Pengadaan pakaian dinas beserta perlengkapannya	Jumlah pakaian dinas yang diadakan	700 Stell	700 Stell	700.000.000,00	700.000.000,00	Rumah Sakit Umum Daerah Abepura
1.02.03.02	Pengadaan pakaian dinas beserta perlengkapannya	Jumlah pakaian dinas yang diadakan	133 Stell	133 Stell	128.902.560,00	128.902.560,00	Rumah Sakit Jiwa
1.02.03.03	Pengadaan pakaian kerja lapangan	Jumlah pakaian kerja lapangan yang diadakan	50 Stell	50 Stell	100.000.000,00	100.000.000,00	Rumah Sakit Umum Daerah Abepura
1.02.03.04	Pengadaan pakaian KORPRI	jumlah pakaian KORPRI yang diadakan	0 Stell	0 Stell	0,00	0,00	Rumah Sakit Umum Daerah Abepura
1.02.03.05	Pengadaan pakaian khusus hari-hari tertentu	Jumlah pakaian khusus yang diadakan	133 Stell	133 Stell	126.350.000,00	126.350.000,00	Rumah Sakit Jiwa
<b>1.02.05</b>	<b>Program peningkatan kapasitas sumber daya aparatur</b>	<b>À Meningkatnya kapasitas sumber daya aparatur</b>	<b>0 persen</b>	<b>0 persen</b>	<b>5.008.850.100,00</b>	<b>5.408.850.100,00</b>	
1.02.05.01	Pendidikan dan pelatihan formal	Jumlah aparatur yang mengikuti pendidikan dan pelatihan formal	10 Orang	10 Orang	67.000.100,00	67.000.100,00	Dinas Kesehatan
1.02.05.01	Pendidikan dan pelatihan formal	Jumlah aparatur yang mengikuti pendidikan dan pelatihan formal	5 Orang	5 Orang	200.000.000,00	200.000.000,00	Rumah Sakit Umum Daerah Jayapura

Kode	Urusan / Program / Kegiatan	Indikator Kinerja Program / Kegiatan	Target Capaian Kinerja Murni	Target Capaian Kinerja Perubahan	Kebutuhan Dana / Pagu Indikatif Murni	Kebutuhan Dana / Pagu Indikatif Perubahan	Unit Kerja Perangkat Daerah Penanggung-jawab
1	2	3	4	5	6	7	8
1.02.05.01	Pendidikan dan pelatihan formal	Jumlah aparatur yang mengikuti pendidikan dan pelatihan formal	400 Orang	400 Orang	4.100.000.000,00	4.500.000.000,00	Rumah Sakit Umum Daerah Abepura
1.02.05.02	Sosialisasi peraturan perundang-undangan	Jumlah peserta yang mengikuti sosialisasi peraturan perundang-undangan	100 Orang	100 Orang	50.000.000,00	50.000.000,00	Rumah Sakit Umum Daerah Jayapura
1.02.05.03	Bimbingan teknis implementasi peraturan perundang-undangan	Jumlah peserta bimbingan teknis tentang implementasi peraturan perundang-undangan	36 Orang	36 Orang	0,00	0,00	Rumah Sakit Umum Daerah Jayapura
1.02.05.03	Bimbingan teknis implementasi peraturan perundang-undangan	Jumlah peserta bimbingan teknis tentang implementasi peraturan perundang-undangan	12 Orang	12 Orang	591.850.000,00	591.850.000,00	Rumah Sakit Jiwa
1.02.05.04	Pendidikan dan Pelatihan Non Formal	Jumlah aparatur yang terlatih	5 Orang	5 Orang	0,00	0,00	Dinas Kesehatan
<b>1.02.06</b>	<b>Program peningkatan pengembangan sistem pelaporan capaian kinerja dan keuangan</b>	<b>A Meningkatnya kualitas akuntabilitas OPD</b>	<b>0 persen</b>	<b>0 persen</b>	<b>1.404.000.000,00</b>	<b>1.454.000.000,00</b>	
1.02.06.01	Penyusunan laporan capaian kinerja dan ikhtisar realisasi kinerja SKPD	Jumlah laporan capaian kinerja dan ikhtisar realisasi kinerja SKPD yang disusun	2 Laporan	2 Laporan	30.000.000,00	30.000.000,00	Dinas Kesehatan
1.02.06.01	Penyusunan laporan capaian kinerja dan ikhtisar realisasi kinerja SKPD	Jumlah laporan capaian kinerja dan ikhtisar realisasi kinerja SKPD yang disusun	5 Laporan	5 Laporan	190.000.000,00	190.000.000,00	Rumah Sakit Umum Daerah Jayapura
1.02.06.01	Penyusunan laporan capaian kinerja dan ikhtisar realisasi kinerja SKPD	Jumlah laporan capaian kinerja dan ikhtisar realisasi kinerja SKPD yang disusun	10 Laporan	10 Laporan	25.000.000,00	25.000.000,00	Rumah Sakit Umum Daerah Abepura
1.02.06.01	Penyusunan laporan capaian kinerja dan ikhtisar realisasi kinerja SKPD	Jumlah laporan capaian kinerja dan ikhtisar realisasi kinerja SKPD yang disusun	2 Laporan	2 Laporan	78.000.000,00	78.000.000,00	Rumah Sakit Jiwa
1.02.06.02	Penyusunan laporan keuangan semesteran	Jumlah pelaporan keuangan semesteran yang diselesaikan tepat waktu	2 Laporan	2 Laporan	30.000.000,00	30.000.000,00	Rumah Sakit Umum Daerah Jayapura
1.02.06.02	Penyusunan laporan keuangan semesteran	Jumlah pelaporan keuangan semesteran yang diselesaikan tepat waktu	2 Laporan	2 Laporan	0,00	0,00	Rumah Sakit Umum Daerah Abepura
1.02.06.02	Penyusunan laporan keuangan semesteran	Jumlah pelaporan keuangan semesteran yang diselesaikan tepat waktu	1 Laporan	1 Laporan	10.000.000,00	10.000.000,00	Rumah Sakit Jiwa
1.02.06.03	Penyusunan pelaporan prognosis realisasi anggaran	Jumlah pelaporan prognosis realisasi anggaran yang diselesaikan tepat waktu	2 Laporan	2 Laporan	25.000.000,00	25.000.000,00	Rumah Sakit Umum Daerah Abepura
1.02.06.03	Penyusunan pelaporan prognosis realisasi anggaran	Jumlah pelaporan prognosis realisasi anggaran yang diselesaikan tepat waktu	1 Laporan	1 Laporan	0,00	0,00	Rumah Sakit Jiwa
1.02.06.04	Penyusunan pelaporan keuangan akhir tahun	Jumlah laporan keuangan akhir tahun yang disusun	1 Laporan	1 Laporan	30.000.000,00	30.000.000,00	Dinas Kesehatan
1.02.06.04	Penyusunan pelaporan keuangan akhir tahun	Jumlah laporan keuangan akhir tahun yang disusun	1 Laporan	1 Laporan	30.000.000,00	30.000.000,00	Rumah Sakit Umum Daerah Jayapura
1.02.06.04	Penyusunan pelaporan keuangan akhir tahun	Jumlah laporan keuangan akhir tahun yang disusun	4 Laporan	4 Laporan	25.000.000,00	25.000.000,00	Rumah Sakit Umum Daerah Abepura
1.02.06.04	Penyusunan pelaporan keuangan akhir tahun	Jumlah laporan keuangan akhir tahun yang disusun	1 Laporan	1 Laporan	30.000.000,00	30.000.000,00	Rumah Sakit Jiwa
1.02.06.05	Penyusunan Renja, RKA dan Perubahan APBD	Jumlah dokumen	5 Dokumen	5 Dokumen	34.000.000,00	84.000.000,00	Dinas Kesehatan
1.02.06.05	Penyusunan Renja, RKA dan Perubahan APBD	Jumlah dokumen	3 Dokumen	3 Dokumen	120.000.000,00	120.000.000,00	Rumah Sakit Umum Daerah Jayapura

Kode	Urusan / Program / Kegiatan	Indikator Kinerja Program / Kegiatan	Target Capaian Kinerja Murni	Target Capaian Kinerja Perubahan	Kebutuhan Dana / Pagu Indikatif Murni	Kebutuhan Dana / Pagu Indikatif Perubahan	Unit Kerja Perangkat Daerah Penanggung-jawab
1	2	3	4	5	6	7	8
1.02.06.05	Penyusunan Renja, RKA dan Perubahan APBD	Jumlah dokumen	1 Dokumen	1 Dokumen	25.000.000,00	25.000.000,00	Rumah Sakit Umum Daerah Abepura
1.02.06.05	Penyusunan Renja, RKA dan Perubahan APBD	Jumlah dokumen	3 Dokumen	3 Dokumen	45.000.000,00	45.000.000,00	Rumah Sakit Jiwa
1.02.06.12	Penyusunan RENSTRA	Jumlah Dokumen	1 Dokumen	1 Dokumen	0,00	0,00	Dinas Kesehatan
1.02.06.12	Penyusunan RENSTRA	Jumlah Dokumen	1 Dokumen	1 Dokumen	100.000.000,00	100.000.000,00	Rumah Sakit Umum Daerah Jayapura
1.02.06.12	Penyusunan RENSTRA	Jumlah Dokumen	6 Dokumen	6 Dokumen	500.000.000,00	500.000.000,00	Rumah Sakit Umum Daerah Abepura
1.02.06.13	Penyusunan SOP	Jumlah Dokumen	1 Dokumen	1 Dokumen	77.000.000,00	77.000.000,00	Dinas Kesehatan
1.02.06.13	Penyusunan SOP	Jumlah Dokumen	120 Dokumen	120 Dokumen	0,00	0,00	Rumah Sakit Umum Daerah Abepura
<b>1.02.15</b>	<b>Program Obat dan Perbekalan Kesehatan</b>				<b>6.745.531.225,00</b>	<b>6.967.363.925,00</b>	
1.02.15.04	Peningkatan mutu pelayanan farmasi komunitas dan rumah sakit	Jumlah peningkatan mutu pelayanan komunitas dan RS	29 Kabupaten	29 Kabupaten	403.375.800,00	403.375.800,00	Dinas Kesehatan
1.02.15.07	Pengiriman dan Relokasi Obat buffer stok dan program provinsi ke Kab dan 14 titik terisolir	Jumlah distribusinya obat buffer stock dan obat program ke kabupaten	0 Kabupaten	0 Kabupaten	2.300.000.000,00	2.300.000.000,00	Dinas Kesehatan
		Terdistribusinya obat buffer stock dan obat program ke kabupaten	14 Kabupaten	14 Kabupaten			
1.02.15.09	Monitoring pemanfaatan buffer stock di GFK/RS/PKM dan pos obat kampung serta evaluasi hasil magang tenaga GF kab/kota	Jumlah Kabupaten yang di Monev obat buffer stok	29 Kabupaten	29 Kabupaten	338.814.000,00	338.814.000,00	Dinas Kesehatan
1.02.15.10	Pengadaan obat buffer stock provinsi	Tersedianya Obat Buffer Stock Provinsi	87 Produk	87 Produk	1.681.552.000,00	1.681.552.000,00	Dinas Kesehatan
1.02.15.14	Pengadaan obat-obatan untuk program HIV/AIDS	Tersedianya Obat Obatan HIV/AIDS	21 Produk	21 Produk	471.779.000,00	471.779.000,00	Dinas Kesehatan
1.02.15.36	Pengadaan Obat-obatan Program P2M	Terlaksananya Pengadaan Obat Obatan P2M	11 Produk	11 Produk	488.144.000,00	488.144.000,00	Dinas Kesehatan
1.02.15.50	Pengadaan logistik Non Oat Provinsi Papua	Jumlah Logistik Non OAT yang Tersedia	4 Produk	4 Produk	480.602.000,00	480.602.000,00	Dinas Kesehatan
1.02.15.53	Pengadaan reagen IMS Provinsi Papua	Jumlah Reagen IMS yang Diadakan	2 Produk	2 Produk	123.178.800,00	123.178.800,00	Dinas Kesehatan
1.02.15.55	Pengelolaan Perbekalan Farmasi/Gudang Obat Buffer Stock Provinsi	Jumlah Pengelolaan Sarana IFK	1 Tahun	1 Tahun	165.100.000,00	165.100.000,00	Dinas Kesehatan
1.02.15.61	Peningkatan Kapasitas SDM Kefarmasian di Apotek	Jumlah Apoteker yang di Latih	35 Orang	35 Orang	292.985.625,00	292.985.625,00	Dinas Kesehatan
1.02.15.65	Pengadaan sarana dan prasarana instalasi farmasi farmasi Provinsi Papua (DAK)	Jumlah sarana dan prasarana instalasi farmasi	0 Unit	0 Unit	0,00	221.832.700,00	Dinas Kesehatan
<b>1.02.16</b>	<b>Program Upaya Kesehatan Masyarakat</b>	<b>Meningkatnya Angka Kesehatan Masyarakat</b>	<b>0 %</b>	<b>0 %</b>	<b>120.947.642.323,00</b>	<b>120.847.642.323,00</b>	
		<b>Cakupan puskesmas pembantu</b>	<b>0 per 100.000 penduduk</b>	<b>0 per 100.000 penduduk</b>			
		<b>Cakupan UKBM kabupaten/kota yang terpetakan</b>	<b>0 persen</b>	<b>0 persen</b>			

Kode	Urusan / Program / Kegiatan	Indikator Kinerja Program / Kegiatan	Target Capaian Kinerja Murni	Target Capaian Kinerja Perubahan	Kebutuhan Dana / Pagu Indikatif Murni	Kebutuhan Dana / Pagu Indikatif Perubahan	Unit Kerja Perangkat Daerah Penanggung-jawab
1	2	3	4	5	6	7	8
		<b>Cakupan puskesmas terakreditasi</b>	<b>0 persen</b>	<b>0 persen</b>			
		<b>Cakupan distrik yang sudah memiliki puskesmas</b>	<b>0 persen</b>	<b>0 persen</b>			
1.02.16.09	Peningkatan kesehatan masyarakat	Terlaksananya Pelayanan Kesehatan Masyarakat	0 Orang	0 Orang	11.841.123.123,00	11.841.123.123,00	Dinas Kesehatan
1.02.16.09	Peningkatan kesehatan masyarakat	Terlaksananya Pelayanan Kesehatan Masyarakat	5.000 Orang	5.000 Orang	20.000.000.000,00	20.000.000.000,00	Rumah Sakit Umum Daerah Abepura
1.02.16.12	Peningkatan pelayanan dan penanggulangan masalah kesehatan	Jumlah penanggulangan Masalah Kesehatan yang dilakukan	2 Jenis	2 Jenis	3.670.000.000,00	3.470.000.000,00	Dinas Kesehatan
1.02.16.13	penyediaan biaya operasional dan pemeliharaan	Jumlah Biaya Operasional dan Pemeliharaan	450.000.000 Rupiah	450.000.000 Rupiah	1.764.461.200,00	1.764.461.200,00	Dinas Kesehatan
1.02.16.37	Peningkatan Pelayanan Medis Umum dan Masyarakat	Jumlah tenaga kesehatan yang dibayarkan	369 Orang Bulan	369 Orang Bulan	19.548.000.000,00	19.548.000.000,00	Rumah Sakit Umum Daerah Jayapura
1.02.16.37	Peningkatan Pelayanan Medis Umum dan Masyarakat	Jumlah tenaga kesehatan yang dibayarkan	341 Orang Bulan	341 Orang Bulan	9.172.728.000,00	9.272.728.000,00	Rumah Sakit Umum Daerah Abepura
1.02.16.38	Penelitian Bidang Kesehatan	Kegiatan penelitian di bidang kesehatan	3 Dokumen	3 Dokumen	350.000.000,00	350.000.000,00	Rumah Sakit Umum Daerah Jayapura
1.02.16.60	pelaksanaan Kartu Papua Sehat (KPS) Provinsi Papua	Terlaksananya Pelayanan Kesehatan Masyarakat Papua	200.000 Orang	200.000 Orang	53.500.000.000,00	53.500.000.000,00	Rumah Sakit Umum Daerah Abepura
		Jasa Tenaga Kontrak Rumah Sakit	0 Orang	0 Orang			
1.02.16.82	Pembinaan Akreditasi Puskesmas	Jumlah Puskesmas yang dibina Akreditasi	0 Unit	0 Unit	641.930.000,00	641.930.000,00	Dinas Kesehatan
		Jumlah Puskesmas yang diakreditasi	67 Unit	67 Unit			
1.02.16.85	Pertemuan Koordinasi Akreditasi FKTP	Jumlah orang mengikuti pertemuan Akreditasi FKTP	40 Orang	40 Orang	284.150.000,00	284.150.000,00	Dinas Kesehatan
1.02.16.90	Monitoring pelayanan kesehatan primer	Jumlah puskesmas yang melakukan pelayanan sesuai standar	100 %	100 %	175.250.000,00	175.250.000,00	Dinas Kesehatan
		Jumlah Laporan Monitoring	6 Laporan	6 Laporan			
1.02.16.93	Penyediaan layanan kesehatan kaki telanjang	Jumlah Tim Kaki Telanjang yang dikontrak	0 Tim	0 Tim	0,00	0,00	Dinas Kesehatan
1.02.16.94	Penyediaan layanan dokter terbang	Jumlah layanan dokter terbang yang diadakan	0 Layanan	0 Layanan	0,00	0,00	Dinas Kesehatan
1.02.16.95	Penguatan Sistem Pelayanan Kesehatan Dasar dan Rujukan	Jumlah Layanan kesehatan Dasar Rujukan yang diperkuat	0 Jenis	0 Jenis	0,00	0,00	Dinas Kesehatan
1.02.16.96	Pengembangan Telemedicine daerah terisolir dan perbatasan	Jumlah Telemedicine yang dikembangkan	1 Jenis	1 Jenis	0,00	0,00	Dinas Kesehatan
		Jumlah SDM yang ditingkatkan kapasitasnya dalam menggunakan Telemedicine	20 Orang Tahun	20 Orang Tahun			
1.02.16.97	Pengadaan radio medicine	Jumlah Radio Telemedicine yang diadakan	0 Unit	0 Unit	0,00	0,00	Dinas Kesehatan
<b>1.02.17</b>	<b>Program Pengawasan Obat dan Makanan</b>				<b>103.800.000,00</b>	<b>103.800.000,00</b>	
1.02.17.02	Peningkatan pengawasan keamanan pangan dan bahan berbahaya	Jumlah Sekolah dasar tersosialisasi MJAS yang aman dari bahan berbahaya	25 Sekolah	25 Sekolah	103.800.000,00	103.800.000,00	Dinas Kesehatan

Kode	Urusan / Program / Kegiatan	Indikator Kinerja Program / Kegiatan	Target Capaian Kinerja Murni	Target Capaian Kinerja Perubahan	Kebutuhan Dana / Pagu Indikatif Murni	Kebutuhan Dana / Pagu Indikatif Perubahan	Unit Kerja Perangkat Daerah Penanggung-jawab
1	2	3	4	5	6	7	8
		Jumlah Pengawasan Pangan Berbahaya yang dilakukan	3 Kali	3 Kali			
<b>1.02.18</b>	<b>Program Pengembangan Obat Asli Indonesia</b>	<b>Tanaman obat tradisional yang berkembang di masyarakat</b>	<b>0 jumlah</b>	<b>0 jumlah</b>	<b>917.473.800,00</b>	<b>917.473.800,00</b>	
1.02.18.02	Pengembangan standarisasi tanaman obat bahan alam Indonesia	Jumlah Tanaman Obat yg dikembangkan	0 Buah	0 Buah	0,00	0,00	Dinas Kesehatan
1.02.18.11	Pengembangan Obat Asli Daerah	Jumlah Penggunaan obat tradisional yang dikembangkan di masyarakat	80 %	80 %	168.818.000,00	168.818.000,00	Dinas Kesehatan
		Jumlah tanaman obat tradisional yang dikembangkan di masyarakat	20 Jenis	20 Jenis			
		Jumlah Obat Tradisional yang dikembangkan dan digunakan	20 Jenis	20 Jenis			
1.02.18.16	Workshop Obat Tradisional Berbasis Wilayah Adat	Jumlah Peserta yang mengikuti Workshop	0 Orang	0 Orang	114.900.000,00	114.900.000,00	Dinas Kesehatan
1.02.18.19	Penilaian Pemanfaatan TOGA	Jumlah Orang Yang Mengikuti Pertemuan	35 Orang	35 Orang	319.176.000,00	319.176.000,00	Dinas Kesehatan
		Jumlah yang dinilai dalam hal pemanfaatan tanaman Obat Keluarga (TOGA)	35 Unit	35 Unit			
1.02.18.23	Pertemuan data jaringan informasi dan dokumentasi SP3T	Jumlah Peserta yang mengikuti pertemuan Data Jaringan Informasi dan Dokumentasi SP3T	3 Orang	3 Orang	255.179.800,00	255.179.800,00	Dinas Kesehatan
		Jumlah Peserta yang mengikuti Pertemuan	20 Orang	20 Orang			
1.02.18.24	RAPAT RUTIN SP3T	Terlaksananya rapat SP3T	4 Kali	4 Kali	0,00	0,00	Dinas Kesehatan
1.02.18.25	ADMINISTRASI KEGIATAN SP3T	Tersedianya data dan laporan Sentra P3T	1 Laporan	1 Laporan	59.400.000,00	59.400.000,00	Dinas Kesehatan
		Tersedianya data dan laporan di Sentra P3T	0 Dokumen	0 Dokumen			
1.02.18.28	SOSIALISASI AKUPRESSUR BAGI DOKTER	Jumlah Dokter yang mengikuti sosialisasi akupresur	25 Orang	25 Orang	0,00	0,00	Dinas Kesehatan
<b>1.02.19</b>	<b>Program Promosi Kesehatan dan Pemberdayaan masyarakat</b>	<b>Rasio kelompok Upaya Kesehatan Berbasis Masyarakat (UKBM)</b>	<b>0 persen</b>	<b>0 persen</b>	<b>707.897.000,00</b>	<b>707.897.000,00</b>	
1.02.19.01	Pengembangan media promosi dan informasi sadar hidup sehat	Jumlah Media Promosi Kesehatan	4 Kegiatan	4 Kegiatan	307.897.000,00	307.897.000,00	Dinas Kesehatan
1.02.19.02	Penyuluhan masyarakat pola hidup sehat	Jumlah Media Komunikasi dan Informasi yang digunakan	6 Jenis	6 Jenis	400.000.000,00	400.000.000,00	Rumah Sakit Umum Daerah Jayapura
1.02.19.06	Penyebarluasan informasi melalui media masa	Jumlah Informasi Kesehatan	15 Kegiatan	15 Kegiatan	0,00	0,00	Dinas Kesehatan
<b>1.02.20</b>	<b>Program Perbaikan Gizi Masyarakat</b>	<b>Proporsi penduduk dengan asupan kalori di bawah tingkat konsumsi minimum (standar yang digunakan Indonesia 2.100 Kkal/kapita/hari)</b>	<b>0 persen</b>	<b>0 persen</b>	<b>17.525.305.700,00</b>	<b>17.303.473.000,00</b>	
		<b>Cakupan masyarakat teridentifikasi kurang gizi</b>	<b>0 persen</b>	<b>0 persen</b>			

Kode	Urusan / Program / Kegiatan	Indikator Kinerja Program / Kegiatan	Target Capaian Kinerja Murni	Target Capaian Kinerja Perubahan	Kebutuhan Dana / Pagu Indikatif Murni	Kebutuhan Dana / Pagu Indikatif Perubahan	Unit Kerja Perangkat Daerah Penanggung-jawab
1	2	3	4	5	6	7	8
		<b>Cakupan pemberian makanan pendamping ASI pada anak usia 6 - 24 bulan keluarga miskin</b>	<b>0 persen</b>	<b>0 persen</b>			
1.02.20.19	Pelatihan Surveillance Kewaspadaan Pangan, Gizi Pemantauan Status Gizi di Daerah Bermasalah Kesehatan	Jumlah Peserta yang mengikuti Pelatihan Surveillance Kewaspadaan Pangan Gizi	87 Orang	87 Orang	17.347.705.700,00	5.658.040.000,00	Dinas Kesehatan
1.02.20.26	Pertemuan pencatatan dan pelaporan program gizi	Jumlah Kabupaten Yang Ikut Pertemuan Pencatatan dan Pelaporan Program Gizi	29 Kabupaten	29 Kabupaten	177.600.000,00	177.600.000,00	Dinas Kesehatan
1.02.20.29	Sosialisasi 1000 hari pertama Kehidupan	Balita Stanting	0 %	0 %	0,00	0,00	Dinas Kesehatan
		Terlaksananya Sosialisasi Program 1000 Hari Pertama Kehidupan	15 Kabupaten	15 Kabupaten			
1.02.20.34	Upaya Penurunan Stunting Di Provinsi Papua	Jumlah Makanan Tambahan Bagi ibu Hamil (PMT Bumil KEK)	0 Orang	0 Orang	0,00	11.467.833.000,00	Dinas Kesehatan
<b>1.02.21</b>	<b>Program Pengembangan Lingkungan Sehat</b>	<b>Cakupan masyarakat yang terakses pelayanan sanitasi baik</b>	<b>0 persen</b>	<b>0 persen</b>	<b>296.775.000,00</b>	<b>296.775.000,00</b>	
		<b>Cakupan keluarga terakses air bersih</b>	<b>0 persen</b>	<b>0 persen</b>			
1.02.21.20	Peningkatan kemampuan petugas kesehatan dalam pelaksanaan sanitasi total berbasis masyarakat ( STBM )	Jumlah petugas kabupaten/kota dibina	40 Orang	40 Orang	0,00	0,00	Dinas Kesehatan
1.02.21.27	Pengawasan Kualitas Air	Jumlah Laporan Pengawasan Kualitas Air yang dilakukan	29 Laporan	29 Laporan	139.525.000,00	139.525.000,00	Dinas Kesehatan
1.02.21.32	Pembinaan Kebugaran Jasmani	Jumlah kabupaten/ kota yang dibina	14 Kabupaten	14 Kabupaten	157.250.000,00	157.250.000,00	Dinas Kesehatan
1.02.21.33	Penyuluhan masyarakat pola hidup sehat	Jumlah Penyuluhan yang dilakukan	0 Kali	0 Kali	0,00	0,00	Dinas Kesehatan
<b>1.02.22</b>	<b>Program Pencegahan dan Penanggulangan Penyakit Menular</b>	<b>API Malaria</b>	<b>0 persen</b>	<b>0 persen</b>	<b>3.796.690.000,00</b>	<b>3.796.690.000,00</b>	
		<b>Tingkat prevalensi Tuberkulosis</b>	<b>0 per 100.000 penduduk</b>	<b>0 per 100.000 penduduk</b>			
		<b>Tingkat prevalensi DBD</b>	<b>0 persen</b>	<b>0 persen</b>			
		<b>Angka penemuan kasus baru kusta (NCDR)</b>	<b>0 per 100.000 penduduk</b>	<b>0 per 100.000 penduduk</b>			
		<b>Prevalensi HIV/AIDS (persen) dari total populasi</b>	<b>0 per 1.000 penduduk</b>	<b>0 per 1.000 penduduk</b>			
		<b>Non Polio AFP rate per 100.000 penduduk</b>	<b>0 per 1.000 penduduk</b>	<b>0 per 1.000 penduduk</b>			
		<b>Persentase perempuan umur 30-50 tahun yang dideteksi dini kanker serviks dan payudara</b>	<b>0 persen</b>	<b>0 persen</b>			
		<b>Persentase penanganan kesehatan pada kejadian luar biasa</b>	<b>0 persen</b>	<b>0 persen</b>			
1.02.22.05	Pelayanan pencegahan dan penanggulangan penyakit menular	jumlah kab yg memberikan pelayanan P2P	0 Kabupaten	0 Kabupaten	0,00	0,00	Dinas Kesehatan

Kode	Urusan / Program / Kegiatan	Indikator Kinerja Program / Kegiatan	Target Capaian Kinerja Murni	Target Capaian Kinerja Perubahan	Kebutuhan Dana / Pagu Indikatif Murni	Kebutuhan Dana / Pagu Indikatif Perubahan	Unit Kerja Perangkat Daerah Penanggung-jawab
1	2	3	4	5	6	7	8
1.02.22.12	Pencegahan dan Pemberantasan Penyakit IMS-HIV/AIDS	Jumlah kasus yang ditemukan dan ditangani	4.500 Kasus	4.500 Kasus	171.100.000,00	171.100.000,00	Dinas Kesehatan
		Jumlah peserta yang mengikuti bintek	35 Orang	35 Orang			
1.02.22.14	Pemberantasan penyakit DBD	persentase lokasi yang dilakukan pemberantasan penyakit DBD pada daerah yang potensi KLB	80 %	80 %	80.000.000,00	80.000.000,00	Dinas Kesehatan
		Jumlah peserta yang mengikuti bintek	90 Orang	90 Orang			
1.02.22.15	Pemberantasan penyakit Malaria	Persentase kasus malaria yang diobati ACT	0 %	0 %	1.860.000.000,00	1.860.000.000,00	Dinas Kesehatan
		Jumlah kasus malaria yang diobati	2.000 Kasus	2.000 Kasus			
1.02.22.16	Pemberantasan penyakit Filaria	Persentase cakupan pencegahan dan pemberantasan penyakit filariasis	0 %	0 %	0,00	0,00	Dinas Kesehatan
		Jumlah penduduk yang minum obat pencegahan kaki gajah	50 Orang	50 Orang			
1.02.22.17	Pemberantasan Penyakit Diare	terlaksananya pemberantasan penyakit diare	5 %	5 %	0,00	0,00	Dinas Kesehatan
		Jumlah penderita yang ditemukan dan diobati	90 Orang	90 Orang			
1.02.22.18	Pemberantasan Penyakit Kusta	jumlah kab yang melaksanakan pemberantasan penyakit kusta	2 Kabupaten	2 Kabupaten	68.400.000,00	68.400.000,00	Dinas Kesehatan
		Jumlah penderita yang ditemukan dan diobati	15 Orang	15 Orang			
1.02.22.19	Pemberantasan Penyakit Frambusia	jumlah kab yg melaksanakan pemberantasan penyakit frambusia	0 Kabupaten	0 Kabupaten	0,00	0,00	Dinas Kesehatan
		Jumlah penduduk yang minum obat pencegahan frambusia	20 Orang	20 Orang			
1.02.22.21	Eradikasi Polio, reduksi Campak dan eliminasi Tetanus	jumlah kab yg melaksanakan Eradikasi polio, reduksi Campak dan Eliminasi Tetanus	20 Kabupaten	20 Kabupaten	153.427.000,00	153.427.000,00	Dinas Kesehatan
		Jumlah kasus yang ditangani	20 Kasus	20 Kasus			
1.02.22.24	Kolaborasi Penanganan Penderita TB-HIV/AIDS	Persentase pasien koinfeksi TB-HIV mendapatkan pengobatan ARV	0 %	0 %	0,00	0,00	Dinas Kesehatan
		Jumlah pasien koinfeksi TB-HIV yang mendapat obat ARV	100 Orang	100 Orang			
1.02.22.25	Penanggulangan penyakit Taeniasis	jumlah kab yg melakukan penanggulangan Taeniasis	5 Kabupaten	5 Kabupaten	50.000.000,00	50.000.000,00	Dinas Kesehatan
		Jumlah penderita taeniasis yang ditemukan dan diobati	15 Orang	15 Orang			
1.02.22.26	Peningkatan pelayanan Imunisasi di Provinsi dan Kabupaten.	Jumlah kabupaten yang dikirim vaksin dan logistik imunisasi	0 Kabupaten	0 Kabupaten	880.653.000,00	880.653.000,00	Dinas Kesehatan
		Jumlah peralatan imunisasi yang diadakan	100 Unit	100 Unit			
1.02.22.35	Pertemuan asistensi kejadian ikutan pasca Imunisasi ( KIPI )	terlaksananya pertemuan asistensi KIPI	0 Kabupaten	0 Kabupaten	0,00	0,00	Dinas Kesehatan
		Jumlah peserta yang mengikuti pertemuan KIPI	35 Orang	35 Orang			
1.02.22.44	Peningkatan Manajemen program terpadu IMS,HIV/AIDS,TB & Malaria	Jumlah yang melaksanakan Manajemen Program terpadu IMS-HIV AIDS, TB & Malaria	0 Kabupaten	0 Kabupaten	0,00	0,00	Dinas Kesehatan



Kode	Urusan / Program / Kegiatan	Indikator Kinerja Program / Kegiatan	Target Capaian Kinerja Murni	Target Capaian Kinerja Perubahan	Kebutuhan Dana / Pagu Indikatif Murni	Kebutuhan Dana / Pagu Indikatif Perubahan	Unit Kerja Perangkat Daerah Penanggungjawab
1	2	3	4	5	6	7	8
		Jumlah peserta yg mengikuti bimtek manajemen pelayanan terpadu IMS HIV/AIDS, TB dan Malaria	50 Orang	50 Orang			
1.02.22.52	Peningkatan Surveillance Epidemiologi dan Penanggulangan Wabah	terlaksananya program surveilans epidemiologi dan penanggulangan wabah	0 Kabupaten	0 Kabupaten	0,00	0,00	Dinas Kesehatan
		Jumlah KLB yang ditangani	29 Kasus	29 Kasus			
1.02.22.57	Penanggulangan penyakit TBC	jumlah penemuan dan pengobatan kasus TB (SR)	100 %	100 %	211.590.000,00	211.590.000,00	Dinas Kesehatan
1.02.22.63	Penanggulangan Penyakit Tidak Menular	Terlaksananya Pencegahan dan Penanggulangan Penyakit Tidak Menular di Kab/Kota	10 Kabupaten	10 Kabupaten	186.520.000,00	186.520.000,00	Dinas Kesehatan
		Jumlah peserta yang mengikuti bintek pencegahan dan penanggulangan penyakit tidak menular	35 Orang	35 Orang			
1.02.22.67	Peningkatan Pengendalian dan Pencegahan ISPA di Wilayah Regional	terlaksananya pengendalian dan pencegahan penyakit ISP	80 %	80 %	85.000.000,00	85.000.000,00	Dinas Kesehatan
		Jumlah peserta yang mengikuti bimtek pengendalian dan pencegahan ISPA di wilayah regional	80 Orang	80 Orang			
1.02.22.72	Pertemuan Monev Terpadu (AIDS, TB, Malaria)	terlaksananya pertemuan monev terpadu (HIV-AID, TB & Malaria)	0 Kali	0 Kali	0,00	0,00	Dinas Kesehatan
		Jumlah peserta yang mengikuti pertemuan	50 Orang	50 Orang			
1.02.22.75	Peningkatan Pelayanan Pengamatan Penyakit Menular dan Tidak Menular	Pemutahiran data dan Evaluasi Program	29 Kabupaten	29 Kabupaten	0,00	0,00	Dinas Kesehatan
1.02.22.80	Penanggulangan Penyakit Hepatitis	terlaksananya deteksi dini hepatitis B dan C pada kelompok beresiko	5 Kabupaten	5 Kabupaten	50.000.000,00	50.000.000,00	Dinas Kesehatan
		Jumlah peserta yang mengikuti bimtek penanggulangan penyakit hepatitis	29 Orang	29 Orang			
1.02.23	<b>Program Standarisasi Pelayanan Kesehatan</b>	<b>Cakupan pelayanan kesehatan RSUD yang telah sesuai standar nasional</b>	<b>0 persen</b>	<b>0 persen</b>	<b>8.654.500.000,00</b>	<b>8.654.500.000,00</b>	
		<b>Cakupan rumah sakit kelas C</b>	<b>0 persen</b>	<b>0 persen</b>			
		<b>Persentase indikator Standar Pelayanan Minimal (SPM) Rumah Sakit yang mencapai target</b>	<b>0 persen</b>	<b>0 persen</b>			
1.02.23.01	Penyusunan standar pelayanan kesehatan	Jumlah Dokumen	3 Dokumen	3 Dokumen	50.000.000,00	50.000.000,00	Rumah Sakit Umum Daerah Jayapura
1.02.23.02	Evaluasi dan pengembangan standar pelayanan kesehatan	Evaluasi dan pelaporan	1 Tahun	1 Tahun	0,00	0,00	Rumah Sakit Umum Daerah Abepura
1.02.23.09	Perijinan Operasional Sanitasi Incenerator dan IPAL	Jumlah kegiatan	1 Kegiatan	1 Kegiatan	2.500.000.000,00	2.500.000.000,00	Rumah Sakit Umum Daerah Jayapura
1.02.23.12	Pelatihan dan Kursus Singkat Tenaga RS	Jumlah tenaga kesehatan yang mengikuti pendidikan dan kursus singkat	210 Orang	210 Orang	6.104.500.000,00	6.104.500.000,00	Rumah Sakit Umum Daerah Jayapura
1.02.24	<b>Program Pelayanan Kesehatan Penduduk Miskin</b>	<b>Cakupan pelayanan masyarakat miskin pada RSUD dan RSJ</b>	<b>0 persen</b>	<b>0 persen</b>	<b>50.000.000,00</b>	<b>50.000.000,00</b>	

Kode	Urusan / Program / Kegiatan	Indikator Kinerja Program / Kegiatan	Target Capaian Kinerja Murni	Target Capaian Kinerja Perubahan	Kebutuhan Dana / Pagu Indikatif Murni	Kebutuhan Dana / Pagu Indikatif Perubahan	Unit Kerja Perangkat Daerah Penanggung-jawab
1	2	3	4	5	6	7	8
1.02.24.11	Pemulangan dan Pemakaman Pasien Miskin	Pemulangan dan pemakaman pasien tidak ada keluarga	12 Bulan	12 Bulan	50.000.000,00	50.000.000,00	Rumah Sakit Jiwa
<b>1.02.26</b>	<b>Program pengadaan, peningkatan sarana dan prasarana rumah sakit/rumah sakit jiwa/rumah sakit paru-paru/rumah sakit mata</b>				<b>338.789.432.843,00</b>	<b>383.755.602.343,00</b>	
1.02.26.01	Pembangunan rumah sakit	Penambahan Bangsal/Ruang Perawatan	4 Ruang	4 Ruang	36.168.000.000,00	36.168.000.000,00	Rumah Sakit Umum Daerah Jayapura
		Terbangunnya Rumah Sakit di Lokasi Baru	0 Unit	0 Unit			
1.02.26.01	Pembangunan rumah sakit	Penambahan Bangsal/Ruang Perawatan	3 Ruang	3 Ruang	18.400.000.000,00	18.400.000.000,00	Rumah Sakit Umum Daerah Abepura
		Terbangunnya Rumah Sakit di Lokasi Baru	3 Unit	3 Unit			
1.02.26.01	Pembangunan rumah sakit	Penambahan Bangsal/Ruang Perawatan	0 Ruang	0 Ruang	12.000.000.000,00	12.000.000.000,00	Rumah Sakit Jiwa
		Terbangunnya Rumah Sakit di Lokasi Baru	1 Unit	0 Unit			
1.02.26.17	Rehabilitasi bangunan rumah sakit	Bangunan RS yang direhab	0 Unit	0 Unit	3.250.000.000,00	3.250.000.000,00	Rumah Sakit Jiwa
		Jumlah Ruang/bangsal RS yang direhab	5 Unit	5 Unit			
1.02.26.18	Pengadaan alat-alat kesehatan rumah sakit	Alat kesehatan dan alat kedokteran	24 Jenis	30 Jenis	48.331.382.126,00	48.331.382.126,00	Rumah Sakit Umum Daerah Jayapura
		Jumlah alat kesehatan dan alat kedokteran yang diadakan	0 Unit	0 Unit			
1.02.26.18	Pengadaan alat-alat kesehatan rumah sakit	Alat kesehatan dan alat kedokteran	0 Jenis	0 Jenis	24.740.000.500,00	24.740.000.500,00	Rumah Sakit Umum Daerah Abepura
		Jumlah alat kesehatan dan alat kedokteran yang diadakan	250 Unit	250 Unit			
1.02.26.18	Pengadaan alat-alat kesehatan rumah sakit	Alat kesehatan dan alat kedokteran	0 Jenis	0 Jenis	4.683.283.000,00	4.683.283.000,00	Rumah Sakit Jiwa
		Jumlah alat kesehatan dan alat kedokteran yang diadakan	10 Unit	10 Unit			
1.02.26.19	Pengadaan obat-obatan rumah sakit	Obat-obatan	870 Jenis	870 Jenis	22.000.000.000,00	22.000.000.000,00	Rumah Sakit Umum Daerah Jayapura
		Jumlah Jenis Obat-obatan yang tersedia	0 Jenis	0 Jenis			
1.02.26.19	Pengadaan obat-obatan rumah sakit	Obat-obatan	1 Jenis	1 Jenis	8.000.000.000,00	8.000.000.000,00	Rumah Sakit Umum Daerah Abepura
		Jumlah Jenis Obat-obatan yang tersedia	25.000 Jenis	25.000 Jenis			
1.02.26.21	Pengadaan mebeleur rumah sakit	Jumlah jenis mebeleur yang disediakan	8 Jenis	8 Jenis	1.051.000.000,00	1.051.000.000,00	Rumah Sakit Umum Daerah Jayapura
1.02.26.22	Pengadaan perlengkapan rumah tangga rumah sakit (dapur, ruang pasien, laundry, ruang tunggu dan lain-lain)	Perlengkapan dapur, ruang pasien, laundry, ruang tunggu dan lain-lain	6 Jenis	6 Jenis	5.283.500.000,00	5.283.500.000,00	Rumah Sakit Umum Daerah Jayapura
		Jumlah Perlengkapan dapur, ruang pasien, laundry, ruang tunggu dll yang disiapkan	0 Unit	0 Unit			
1.02.26.22	Pengadaan perlengkapan rumah tangga rumah sakit (dapur, ruang pasien, laundry, ruang tunggu dan lain-lain)	Perlengkapan dapur, ruang pasien, laundry, ruang tunggu dan lain-lain	270 Jenis	270 Jenis	4.683.337.500,00	4.683.337.500,00	Rumah Sakit Umum Daerah Abepura
		Jumlah Perlengkapan dapur, ruang pasien, laundry, ruang tunggu dll yang disiapkan	60 Unit	60 Unit			

Kode	Urusan / Program / Kegiatan	Indikator Kinerja Program / Kegiatan	Target Capaian Kinerja Murni	Target Capaian Kinerja Perubahan	Kebutuhan Dana / Pagu Indikatif Murni	Kebutuhan Dana / Pagu Indikatif Perubahan	Unit Kerja Perangkat Daerah Penanggung-jawab
1	2	3	4	5	6	7	8
1.02.26.22	Pengadaan perlengkapan rumah tangga rumah sakit (dapur, ruang pasien, laundry, ruang tunggu dan lain-lain)	Perlengkapan dapur, ruang pasien, laundry, ruang tunggu dan lain-lain	0 Jenis	0 Jenis	2.153.719.000,00	2.153.719.000,00	Rumah Sakit Jiwa
		Jumlah Perlengkapan dapur, ruang pasien, laundry, ruang tunggu dll yang disiapkan	50 Unit	50 Unit			
1.02.26.23	Pengadaan bahan-bahan logistik rumah sakit	Bahan bakar minyak / gas elpiji	0 Jenis	0 Jenis	5.079.600.000,00	5.079.600.000,00	Rumah Sakit Umum Daerah Jayapura
		Jumlah jenis bahan logistik yang disediakan	11 Jenis	11 Jenis			
		Jumlah Bahan bakar minyak / gas elpiji	0 Liter	0 Liter			
1.02.26.23	Pengadaan bahan-bahan logistik rumah sakit	Bahan bakar minyak / gas elpiji	0 Jenis	0 Jenis	218.000.000,00	218.000.000,00	Rumah Sakit Jiwa
		Jumlah jenis bahan logistik yang disediakan	2 Jenis	2 Jenis			
		Jumlah Bahan bakar minyak / gas elpiji	0 Liter	0 Liter			
1.02.26.24	Pengadaan pencetakan administrasi dan surat menyurat rumah sakit	ATK dan Barang Cetak RS	6 Jenis	6 Jenis	3.284.000.000,00	3.284.000.000,00	Rumah Sakit Umum Daerah Jayapura
1.02.26.25	Pengembangan tipe rumah sakit	Jumlah Kegiatan	1 Kegiatan	1 Kegiatan	3.849.750.000,00	3.849.750.000,00	Rumah Sakit Umum Daerah Jayapura
		Jumlah fasilitas rumah sakit yang dikembangkan	0 Unit	0 Unit			
1.02.26.35	Pengadaan Bahan Makanan untuk Penderita	Bahan makanan dan minuman untuk kebutuhan pasien RS	344.250 Orang	344.250 Orang	4.545.255.771,00	4.545.255.771,00	Rumah Sakit Umum Daerah Jayapura
		Jumlah pasien yang diberi makan	0 Orang	0 Orang			
1.02.26.35	Pengadaan Bahan Makanan untuk Penderita	Bahan makanan dan minuman untuk kebutuhan pasien RS	12 Orang	12 Orang	6.000.000.000,00	6.000.000.000,00	Rumah Sakit Umum Daerah Abepura
		Jumlah pasien yang diberi makan	2.000 Orang	2.000 Orang			
1.02.26.35	Pengadaan Bahan Makanan untuk Penderita	Bahan makanan dan minuman untuk kebutuhan pasien RS	12 Orang	12 Orang	3.504.000.000,00	3.504.000.000,00	Rumah Sakit Jiwa
		Jumlah pasien yang diberi makan	0 Orang	0 Orang			
1.02.26.96	Pengadaan Bahan Habis Pakai Rumah Sakit	Jumlah Jenis Bahan Habis Pakai yang di sediakan	21 Jenis	21 Jenis	31.900.000.000,00	31.900.000.000,00	Rumah Sakit Umum Daerah Jayapura
1.02.26.97	Pengadaan Peralatan Gedung/Kantor Rumah Sakit	Jumlah jenis peralatan gedung/kantor yang disediakan	4 Jenis	4 Jenis	8.914.357.500,00	8.914.357.500,00	Rumah Sakit Umum Daerah Jayapura
1.02.26.100	Pembangunan Rumah Sakit (DAK)	Jumlah Gedung yang dibangun	1 Unit	1 Unit	22.000.000.000,00	22.000.000.000,00	Rumah Sakit Umum Daerah Jayapura
1.02.26.101	Pengadaan Alat Kesehatan (DAK)	Alat kesehatan dan alat kedokteran	1 Jenis	1 Jenis	25.306.328.000,00	25.306.328.000,00	Rumah Sakit Umum Daerah Jayapura
		Jumlah alat kesehatan dan alat kedokteran yang diadakan	1 Jenis	1 Jenis			
1.02.26.101	Pengadaan Alat Kesehatan (DAK)	Alat kesehatan dan alat kedokteran	246 Jenis	246 Jenis	33.443.919.446,00	33.443.919.446,00	Rumah Sakit Umum Daerah Abepura
		Jumlah alat kesehatan dan alat kedokteran yang diadakan	0 Jenis	0 Jenis			
1.02.26.104	Pengadaan Ambulance/ Mobil Jenazah	Jumlah Ambulance/ Mobil Jenazah yang diadakan	0 Unit	0 Unit	0,00	0,00	Rumah Sakit Umum Daerah Jayapura
		Jumlah Ambulance yang diadakan	1 Unit	1 Unit			

Kode	Urusan / Program / Kegiatan	Indikator Kinerja Program / Kegiatan	Target Capaian Kinerja Murni	Target Capaian Kinerja Perubahan	Kebutuhan Dana / Pagu Indikatif Murni	Kebutuhan Dana / Pagu Indikatif Perubahan	Unit Kerja Perangkat Daerah Penanggung-jawab
1	2	3	4	5	6	7	8
		Jumlah Mobil Jenazah yang diadakan	1 Unit	1 Unit			
1.02.26.106	Akreditasi Rumah Sakit Jiwa Daerah Abepura	Terlaksananya Akreditasi	0 SKPD	0 SKPD	0,00	1.000.000.000,00	Rumah Sakit Jiwa
1.02.26.107	Pembangunan Pagar Pengaman bagian belakang kompleks RSJ	Panjang pagar	0 Meter	0 Meter	0,00	500.000.000,00	Rumah Sakit Jiwa
1.02.26.108	Peningkatan Jalan Masuk RSJ	Panjang Jalan	0 Meter	0 Meter	0,00	535.000.000,00	Rumah Sakit Jiwa
1.02.26.109	Renovasi IGD	Jumlah Bangunan	0 Unit	0 Unit	0,00	500.000.000,00	Rumah Sakit Jiwa
1.02.26.110	Pelebaran Jalan untuk IGD RSJ	Panjang Jalan	0 Meter	0 Meter	0,00	500.000.000,00	Rumah Sakit Jiwa
1.02.26.111	Rehabilitasi Poli Klinik	Tercapainya Rehabilitasi Poli	0 Unit	0 Unit	0,00	1.000.000.000,00	Rumah Sakit Jiwa
1.02.26.112	Perencanaan Rehabilitasi Poli Klinik	Jumlah Bangunan	0 Unit	0 Unit	0,00	56.000.000,00	Rumah Sakit Jiwa
1.02.26.113	Pengawasan Rehabilitasi Poli Klinik	Jumlah Bangunan	0 Unit	0 Unit	0,00	39.000.000,00	Rumah Sakit Jiwa
1.02.26.114	Rehabilitasi Pos Jaga	jumlah Bangunan	0 Unit Tahun	0 Unit Tahun	0,00	160.000.000,00	Rumah Sakit Jiwa
1.02.26.115	Rehab Bangsal Kelas II Pria	Jumlah Bangunan	0 Unit	0 Unit	0,00	200.000.000,00	Rumah Sakit Jiwa
1.02.26.117	Pembangunan Talud Pengaman bagian depan IGD RSJ	Panjang Talud	0 M3	0 M3	0,00	1.000.000.000,00	Rumah Sakit Jiwa
1.02.26.118	Rehabilitasi Ruang Rawat Gediatrik RSJ	Jumlah Bangunan	0 Unit	0 Unit	0,00	620.000.000,00	Rumah Sakit Jiwa
1.02.26.119	Rehabilitasi Gedung Laundry	Jumlah Bangunan	0 Unit	0 Unit	0,00	390.000.000,00	Rumah Sakit Jiwa
1.02.26.120	Rehabilitasi WC/Kamar Mandi fasilitas Penunjang RSJ	Jumlah Bangunan	0 Unit	0 Unit	0,00	1.000.000.000,00	Rumah Sakit Jiwa
1.02.26.121	Renovasi/Rehabilitasi Gedung Instalasi dan komite Unit Fungsional Rumah Sakit	Jumlah Bangunan	0 Unit	0 Unit	0,00	400.000.000,00	Rumah Sakit Jiwa
1.02.26.122	Renovasi Gedung Kantor dan Aula	Terpenuhinya Renovasi Gedung	0 Unit	0 Unit	0,00	500.000.000,00	Rumah Sakit Jiwa
1.02.26.123	Rehabilitasi Koridor atau Salasar antar Ruang Pelayanan	Tersedianya Ruang Koridor dan Salasar	0 Tempat	0 Tempat	0,00	1.000.000.000,00	Rumah Sakit Jiwa
1.02.26.124	Pembangunan Tempat Cuci mobil	Tercapainya Pembangunan Cuci Mobil	0 Unit	0 Unit	0,00	200.000.000,00	Rumah Sakit Jiwa
1.02.26.125	Pembangunan Kamar Jenazah	Tercapainya Pembangunan Kamar Jenazah	0 Unit	0 Unit	0,00	630.000.000,00	Rumah Sakit Jiwa
1.02.26.126	Pembangunan Talud Pengaman Jalan RSJ	Jumlah Talud	0 M3	0 M3	0,00	770.000.000,00	Rumah Sakit Jiwa
1.02.26.127	Pelebaran Dan Pengaspalan Jalan RSUD Jayapura	Panjang Jalan	0 Meter	0 Meter	0,00	5.000.000.000,00	Rumah Sakit Umum Daerah Jayapura
1.02.26.128	Pengembangan Standar dan Tipe Rumah Sakit Menuju Akreditasi	Meningkatnya Standard Dan Tipe RS	0 Kegiatan	0 Kegiatan	0,00	8.595.822.700,00	Rumah Sakit Umum Daerah Jayapura
1.02.26.129	Pengadaan Peralatan Pendukung PON dan Akreditasi Rumah Sakit	Jumlah alat kesehatan yang diadakan	0 Unit	0 Unit	0,00	11.049.547.246,00	Rumah Sakit Umum Daerah Jayapura
1.02.26.129	Pengadaan Peralatan Pendukung PON dan Akreditasi Rumah Sakit	Jumlah alat kesehatan yang diadakan	0 Unit	0 Unit	0,00	1.750.000.000,00	Rumah Sakit Umum Daerah Abepura

Kode	Urusan / Program / Kegiatan	Indikator Kinerja Program / Kegiatan	Target Capaian Kinerja Murni	Target Capaian Kinerja Perubahan	Kebutuhan Dana / Pagu Indikatif Murni	Kebutuhan Dana / Pagu Indikatif Perubahan	Unit Kerja Perangkat Daerah Penanggungjawab
1	2	3	4	5	6	7	8
1.02.26.130	Penataan Lingkungan Rumah Sakit Menunjang PON Dan Akreditasi Rumah Sakit	Terpenuhinya Penataan Dilingkungan RSUD Jayapura	0 Kegiatan	0 Kegiatan	0,00	1.385.159.000,00	Rumah Sakit Umum Daerah Jayapura
1.02.26.131	Pengadaan Bahan Makanan Pasien Dan Bahan Habis Pakai Rumah Sakit	Tersedianya Bahan Makanan Dan Bahan Habis Di Rumah Sakit	0 Kegiatan	0 Kegiatan	0,00	6.185.640.554,00	Rumah Sakit Umum Daerah Jayapura
1.02.27	Program pemeliharaan sarana dan prasarana rumah sakit/rumah sakit jiwa/rumah sakit paru-paru/rumah sakit mata	Tingkat kecukupan sarana dan prasarana RSUD Jayapura sesuai dengan standar pelayanan minimal	0 persen	0 persen	15.789.662.000,00	28.162.409.166,00	
		Tingkat kecukupan sarana dan prasarana RSUD Abepura sesuai dengan standar pelayanan minimal	0 persen	0 persen			
		Tingkat kecukupan sarana dan prasarana RSJ Abepura sesuai dengan standar pelayanan minimal	0 persen	0 persen			
		Cakupan pemeliharaan sarana dan prasarana rumah sakit di RSUD Jayapura	0 persen	0 persen			
		Cakupan pemeliharaan sarana dan prasarana rumah sakit di RSUD Abepura	0 persen	0 persen			
		Cakupan pemeliharaan sarana dan prasarana rumah sakit di RSJ Abepura	0 persen	0 persen			
1.02.27.01	Pemeliharaan rutin/berkala rumah sakit	Jumlah bangunan yang di pelihara	36 Ruang	36 Ruang	5.500.000.000,00	5.500.000.000,00	Rumah Sakit Umum Daerah Jayapura
1.02.27.04	Pemeliharaan rutin/berkala ruang rawat inap rumah sakit (VVIP, VIP, Kelas I,II,III)	Gedung Kantor	1 Tahun	1 Tahun	4.176.662.000,00	4.176.662.000,00	Rumah Sakit Umum Daerah Abepura
1.02.27.16	Pemeliharaan rutin/berkala instalasi pengolahan limbah rumah sakit	IPAL	1 Tahun	1 Tahun	500.000.000,00	500.000.000,00	Rumah Sakit Umum Daerah Abepura
1.02.27.17	Pemeliharaan rutin/berkala alat-alat kesehatan rumah sakit	Peralatan kesehatan dan kedokteran diperbaiki/dikalibrasi	5 Jenis	5 Jenis	75.000.000,00	75.000.000,00	Rumah Sakit Jiwa
		Jumlah alat -alat kesehatan rumah sakit yang dipelihara	0 Unit	0 Unit			
1.02.27.20	Pemeliharaan rutin/berkala perlengkapan rumah sakit	Jumlah jenis perlengkapan yang disediakan	0 Jenis	0 Jenis	5.538.000.000,00	5.538.000.000,00	Rumah Sakit Umum Daerah Jayapura
		Jumlah Perlengkapan RS yang terpelihara	11 Jenis	11 Jenis			
1.02.27.22	Pemeliharaan Gedung Dan Perlengkapan Rumah Sakit Menunjang PON dan Akreditasi RS	Meningkatnya Kualitas Bangunan Dan Perlengkapan Di RSUD Jayapura	0 Kegiatan	0 Kegiatan	0,00	12.372.747.166,00	Rumah Sakit Umum Daerah Jayapura
1.02.28	Program Kemitraan peningkatan pelayanan kesehatan	Cakupan pelayanan keehatan lembaga mitra di 5 wilayah adat	0 kabupaten/kota	0 kabupaten/kota	305.600.000,00	305.600.000,00	
		Prevalensi penyalahgunaan narkoba	0 persen	0 persen			
		Unmet need pelayanan kesehatan	0 persen	0 persen			
1.02.28.12	Pengelolaan mitra pembangunan kesehatan	Pembangunan disektor kesehatan yang dilakukan	18 Lembaga	18 Lembaga	305.600.000,00	305.600.000,00	Dinas Kesehatan
1.02.29	Program peningkatan pelayanan kesehatan anak balita	Cakupan Kelurahan/Kampung Universal Child Immunization (UCI)	0 persen	0 persen	472.900.000,00	472.900.000,00	
		Prevalensi kekurangan gizi (underweight) pada anak balita	0 persen	0 persen			

Kode	Urusan / Program / Kegiatan	Indikator Kinerja Program / Kegiatan	Target Capaian Kinerja Murni	Target Capaian Kinerja Perubahan	Kebutuhan Dana / Pagu Indikatif Murni	Kebutuhan Dana / Pagu Indikatif Perubahan	Unit Kerja Perangkat Daerah Penanggung-jawab
1	2	3	4	5	6	7	8
		Prevalensi stunting (pendek dan sangat pendek) pada anak di bawah lima tahun/balita	0 persen	0 persen			
		Prevalensi Malnutrisi (wasting/obesitas) pada anak balita	0 persen	0 persen			
		Persentase bayi usia kurang dari 6 bulan yang mendapatkan ASI eksklusif	0 persen	0 persen			
		Angka Kematian Balita (AKBa)	0 per 1.000 klh	0 per 1.000 klh			
		Rasio posyandu yang aktif	0 persen	0 persen			
		Cakupan kunjungan bayi (KN1)	0 persen	0 persen			
		Cakupan imunisasi dasar lengkap pada bayi	0 %	0 %			
1.02.29.02	Imunisasi bagi anak balita	Jumlah anak Balita yang diimunisasi	0 Orang	0 Orang	0,00	0,00	Dinas Kesehatan
1.02.29.09	Peningkatan Kemampuan Bidan di Desa untuk pencegahan penularan HIV/AIDS dari ibu ke Janin	Jumlah Peserta yang mengikuti Bimtek Pencegahan dan Penularan HIV/AIDS dari ibu ke anak	96 Orang	96 Orang	0,00	0,00	Dinas Kesehatan
1.02.29.18	Peningkatan Kapasitas Tenaga dalam pencatatan dan pelaporan bagi pengelola data KIA	Jumlah Peserta yang mengikuti Pelatihan Pencatatan dan Pelaporan Pengelola KIA	29 Orang	29 Orang	0,00	0,00	Dinas Kesehatan
1.02.29.22	PMT 1000 hari Pertama Kelahiran	Jumlah Ibu yang mendapat PMT	10 Orang	10 Orang	472.900.000,00	472.900.000,00	Dinas Kesehatan
1.02.29.23	Pelayanan bagi balita orang asli Papua	Jumlah Balita OAP yang diberi Pelayanan	100 Orang	100 Orang	0,00	0,00	Dinas Kesehatan
<b>1.02.30</b>	<b>Program peningkatan pelayanan kesehatan lansia</b>				<b>0,00</b>	<b>0,00</b>	
1.02.30.07	Monitoring, evaluasi dan pelaporan	Jumlah Laporan Monev	18 Laporan	18 Laporan	0,00	0,00	Dinas Kesehatan
1.02.30.17	Pengadaan Lansia KIT	Jumlah Lansia KIT yang diadakan	56 Unit	56 Unit	0,00	0,00	Dinas Kesehatan
<b>1.02.32</b>	<b>Program peningkatan keselamatan ibu melahirkan dan anak</b>	<b>Angka Kematian Bayi (AKB)</b>	<b>0 per 1.000 klh</b>	<b>0 per 1.000 klh</b>	<b>142.675.000,00</b>	<b>142.675.000,00</b>	
		<b>Angka Kematian Ibu per 100.000 kelahiran hidup</b>	<b>0 kasus</b>	<b>0 kasus</b>			
		<b>Cakupan kunjungan Ibu hamil K4</b>	<b>0 persen</b>	<b>0 persen</b>			
		<b>Cakupan pelayanan nifas</b>	<b>0 persen</b>	<b>0 persen</b>			
1.02.32.03	Pertolongan persalinan bagi ibu hamil dari keluarga kurang mampu	Jumlah pertolongan persalinan	0 Orang Kali	0 Orang Kali	0,00	0,00	Dinas Kesehatan
1.02.32.05	Monitoring evaluasi bimbingan teknis dan validasi data dari pengelola program Provinsi ke Kabupaten/Kota	Cakupan persalinan di fasilitas kesehatan	0 %	0 %	142.675.000,00	142.675.000,00	Dinas Kesehatan
		Jumlah kabupaten/kota yang dilakukan monev program ibu	15 Kabupaten	15 Kabupaten			
		Monitoring evaluasi bimbingan teknis dan validasi data dari pengelola program Provinsi ke Kabupaten/Kota	29 Laporan	29 Laporan			
1.02.32.10	Pelatihan stimulasi intervensi , deteksi dini tumbuh kembang bayi Balita dan anak Prasekolah bagi pengelola Kabupaten/kota dan Puskesmas dan pengadaan alat permainan (APE)	Petugas terlatih SDIDTK dan jumlah APE	29 Orang Paket	29 Orang Paket	0,00	0,00	Dinas Kesehatan
		Jumlah Peserta yang mengikuti Pelatihan SDITTK	0 Orang	0 Orang			

Kode	Urusan / Program / Kegiatan	Indikator Kinerja Program / Kegiatan	Target Capaian Kinerja Murni	Target Capaian Kinerja Perubahan	Kebutuhan Dana / Pagu Indikatif Murni	Kebutuhan Dana / Pagu Indikatif Perubahan	Unit Kerja Perangkat Daerah Penanggung-jawab
1	2	3	4	5	6	7	8
1.02.32.46	Perawatan secara berkala bagi ibu hamil bagi keluarga kurang mampu	Jumlah Ibu Hamil keluarga kurang mampu yang dirawat	0 Orang Kali	0 Orang Kali	0,00	0,00	Dinas Kesehatan
1.02.33	Program kebijakan dan manajemen pembangunan kesehatan	Cakupan kabupaten/kota yang memiliki data profil kesehatan secara lengkap	0 persen	0 persen	1.711.109.960,00	1.711.109.960,00	
		Cakupan Dinas Kesehatan dan RSUD kabupaten/kota yang memiliki RENSTRA yang berkualitas	0 persen	0 persen			
1.02.33.09	Lokakarya Penyusunan Program	Jumlah Peserta Yang Mengikuti Lokakarya	50 Orang	50 Orang	292.881.865,00	292.881.865,00	Dinas Kesehatan
		Jumlah Peserta yang mengikuti Lokakarya	0 Orang Kegiatan	0 Orang Kegiatan			
1.02.33.09	Lokakarya Penyusunan Program	Jumlah Peserta Yang Mengikuti Lokakarya	200 Orang	200 Orang	164.200.000,00	164.200.000,00	Rumah Sakit Umum Daerah Jayapura
		Jumlah Peserta yang mengikuti Lokakarya	0 Orang Kegiatan	0 Orang Kegiatan			
1.02.33.10	Evaluasi Program Akhir Tahun	Jumlah Laporang hasil evaluasi yang dihasilkan	80 Dokumen	80 Dokumen	0,00	0,00	Dinas Kesehatan
		Jumlah Dokumen Evaluasi	0 Dokumen	0 Dokumen			
1.02.33.10	Evaluasi Program Akhir Tahun	Jumlah Laporang hasil evaluasi yang dihasilkan	0 Dokumen	0 Dokumen	164.200.000,00	164.200.000,00	Rumah Sakit Umum Daerah Jayapura
		Jumlah Dokumen Evaluasi	1 Dokumen	1 Dokumen			
1.02.33.23	Pertemuan Rapat kerja Kesehatan Provinsi papua	Jumlah Peserta yang mengikuti raker Kesehatan	90 Orang	90 Orang	0,00	0,00	Dinas Kesehatan
1.02.33.29	Monitoring dan Supervisi perencanaan serta sinkronisasi Program	Jumlah Laporan Monitoring Evaluasi yang dihasilkan	17 Kabupaten	17 Kabupaten	220.771.000,00	220.771.000,00	Dinas Kesehatan
1.02.33.31	Pendampingan perencanaan pada daerah Bermasalah Kesehatan	Jumlah Kabupaten bermasalah Kesehatan yang didamping perencanaan kesehatannya	12 Kabupaten	12 Kabupaten	869.057.095,00	869.057.095,00	Dinas Kesehatan
1.02.33.40	Penyusunan renstra Dinas Kesehatan Provinsi Papua & Kabupaten/Kota	Jumlah Dokumen yang dihasilkan	1 Dokumen	1 Dokumen	0,00	0,00	Dinas Kesehatan
1.02.35	Program upaya kesehatan perorangan	Cakupan OAP yang sudah memiliki dan memanfaatkan Kartu Papua Sehat	0 persen	0 persen	130.380.500.000,00	130.380.500.000,00	
		Cakupan Jaminan Kesehatan Nasional (JKN)	0 persen	0 persen			
		Cakupan Kabupaten/Kota yang memiliki kebijakan PHBS	0 persen	0 persen			
		Persentase Puskesmas yang mempunyai ketersediaan obat dan vaksin	0 persen	0 persen			
		Persentase PAK yang diawasi	0 persen	0 persen			
1.02.35.06	Peningkatan Jaminan Pelayanan Kesehatan Masyarakat Miskin Papua	Jumlah pasien dilayani	0 Tahun	0 Tahun	61.000.000.000,00	61.000.000.000,00	Rumah Sakit Umum Daerah Jayapura
		Jumlah Pasien yang dilayani	80.000 Orang Tahun	80.000 Orang Tahun			
1.02.35.10	Peningkatan Pelayanan JKN/BPJS	Peserta JKN/BPJS terlayani	45.000 Orang	45.000 Orang	0,00	0,00	Rumah Sakit Umum Daerah Jayapura
1.02.35.10	Peningkatan Pelayanan JKN/BPJS	Peserta JKN/BPJS terlayani	2.300 Orang	2.300 Orang	691.900.000,00	691.900.000,00	Rumah Sakit Jiwa

Kode	Urusan / Program / Kegiatan	Indikator Kinerja Program / Kegiatan	Target Capaian Kinerja Murni	Target Capaian Kinerja Perubahan	Kebutuhan Dana / Pagu Indikatif Murni	Kebutuhan Dana / Pagu Indikatif Perubahan	Unit Kerja Perangkat Daerah Penanggung-jawab
1	2	3	4	5	6	7	8
1.02.35.11	Pelaksanaan Kartu Papua Sehat	Peserta KPS terlayani	5.523.350 Orang	5.523.350 Orang	155.100.000,00	155.100.000,00	Dinas Kesehatan
		Jumlah OAP yang terlayani KPS	0 Orang	0 Orang			
1.02.35.11	Pelaksanaan Kartu Papua Sehat	Peserta KPS terlayani	0 Orang	0 Orang	8.383.500.000,00	8.383.500.000,00	Rumah Sakit Jiwa
		Jumlah OAP yang terlayani KPS	12 Orang	12 Orang			
1.02.35.16	Pengembangan fasyankes di 5 (lima ) regional dukungan pelaksanaan KPS	Jumlah Pengembangan Rumah Sakit Regional	10 Unit	10 Unit	60.150.000.000,00	60.150.000.000,00	Dinas Kesehatan
1.02.36	Program Sumber Daya Kesehatan	Cakupan jumlah kabupaten/kota yang memiliki Rumah Sakit	0 jumlah per tahun	0 jumlah per tahun	31.487.451.815,00	31.487.451.815,00	
		Cakupan pembangunan dan pengembangan Rumah Sakit rujukan di 5 wilayah adat	0 unit	0 unit			
		Rasio puskesmas, poliklinik, pustu per satuan penduduk	0 per 30.000 penduduk	0 per 30.000 penduduk			
		Rasio rumah sakit per satuan penduduk	0 per 100.000 penduduk	0 per 100.000 penduduk			
		Rasio Dokter per satuan penduduk	0 per 100.000 penduduk	0 per 100.000 penduduk			
		Rasio Tenaga medis per satuan penduduk	0 per 1.000 penduduk	0 per 1.000 penduduk			
		Jumlah tenaga kesehatan yang terlatih untuk PON	0 orang	0 orang			
1.02.36.02	Pelaksanaan Tubel D3, D4, S1, S2 Kesehatan	jumlah siswa yang terbayar	10 Orang	10 Orang	0,00	0,00	Dinas Kesehatan
1.02.36.08	Koordinasi Teknis Program SDK dengan Kab/Kota	Jumlah Kegiatan	0 Kegiatan	0 Kegiatan	0,00	0,00	Dinas Kesehatan
		Jumlah peserta yang mengikuti rakornis SDK	120 Orang	120 Orang			
1.02.36.09	Pembinaan dan Pengawasan Mutu Tenaga Kesehatan	Jumlah tenaga yang mendapatka mutu tenaga kesehatan	600 Orang	600 Orang	3.299.936.000,00	3.299.936.000,00	Dinas Kesehatan
		Jumlah orang yang dibina	29 Orang	29 Orang			
1.02.36.39	Peningkatan Jenjang Pendidikan Tenaga RSU Jayapura	Jumlah orang yang mengikuti pendidikan	50 Orang	50 Orang	400.000.000,00	400.000.000,00	Rumah Sakit Umum Daerah Jayapura
1.02.36.47	Pelaksanaan sertifikasi oleh MTKP di Regional Wilayah	Jumlah SDM Kesehatan yang Terakreditasi	500 Orang	500 Orang	0,00	0,00	Dinas Kesehatan
		Jumlah tenaga kesehatan yang mengikuti pelatihan sertifikasi	500 Orang	500 Orang			
1.02.36.68	Pembinaan Organisasi Profesi Bidang Kesehatan	Jumlah Organisasi Profesi Bidang Kesehatan	14 Organisasi	14 Organisasi	0,00	0,00	Dinas Kesehatan
		Jumlah organisasi kesehatan yang dibina	16 Organisasi	16 Organisasi			
1.02.36.69	Monitoring dan Evaluasi tenaga Kesehatan	Jumlah Pertemuan Koordinasi SDK	20 Kegiatan	20 Kegiatan	0,00	0,00	Dinas Kesehatan
		Jumlah laporan monev yang dihasilkan	20 Laporan	20 Laporan			



Kode	Urusan / Program / Kegiatan	Indikator Kinerja Program / Kegiatan	Target Capaian Kinerja Murni	Target Capaian Kinerja Perubahan	Kebutuhan Dana / Pagu Indikatif Murni	Kebutuhan Dana / Pagu Indikatif Perubahan	Unit Kerja Perangkat Daerah Penanggung-jawab
1	2	3	4	5	6	7	8
1.02.36.71	Pelatihan analis kebutuhan diklat di regional papua	presentase akreditasi balatkes papua	100 Kegiatan	100 Kegiatan	1.203.546.815,00	1.203.546.815,00	Dinas Kesehatan
		Jumlah peserta yang mengikuti pelatihan analisis	0 Orang	0 Orang			
1.02.36.74	Peningkatan Kapasitas penyuluh tenaga kesehatan di lima regional	Jumlah analis kebutuhan diklat di 5 regional	29 Orang	29 Orang	0,00	0,00	Dinas Kesehatan
		Jumlah peserta yang mengikuti pelatihan peningkatan kapasitas penyuluh tenaga kesehatan	0 Orang	0 Orang			
1.02.36.77	Peningkatan kapasitas widyaswara	Jumlah WI yang mengikuti diklat	6 Orang	6 Orang	300.000.000,00	300.000.000,00	Dinas Kesehatan
1.02.36.79	Pelatihan jabatan fungsional administratur Kesehatan	Jumlah tenaga adminkes	80 Orang	80 Orang	0,00	0,00	Dinas Kesehatan
1.02.36.84	Training Need Asessment ( TNA )	Jumlah TNA setahun	15 Orang	15 Orang	120.000.000,00	120.000.000,00	Dinas Kesehatan
		Jumlah peserta yang mengikuti training asessment	0 Orang	0 Orang			
1.02.36.87	Pelaksanaan Akreditasi Balai pelatihan tenaga kesehatan sebagai pusat pelatihan lokal terbaik di Papua	Jumlah Pelaksana Akreditasi Balatkes	35 Orang Bulan	35 Orang Bulan	200.000.000,00	200.000.000,00	Dinas Kesehatan
		Jumlah dokumen mutu akreditasi balai latihan tenaga kesehatan yang dihasilkan	0 Dokumen	0 Dokumen			
1.02.36.90	Satuan tugas pelayanan kesehatan kaki telanjang/jalan kaki, pelayanan terapung dan terbang ( Satgas kijang )	Jumlah tenaga dan Fasilitas Kesehatan	120 Orang	120 Orang	8.000.000.000,00	8.000.000.000,00	Dinas Kesehatan
1.02.36.92	Pembangunan gedung dan peralatan serta pemeliharaan bapelkes	Jumlah Gedung kantor yang di pelihara	80 M2	80 M2	13.674.869.000,00	13.674.869.000,00	Dinas Kesehatan
1.02.36.93	Pelatihan Master OF Training	Jumlah peserta MOT	30 Orang	30 Orang	325.000.000,00	325.000.000,00	Dinas Kesehatan
1.02.36.95	Sekolah Menengah Kejuruan Analis Kesehatan	Jumlah Rekrutmen Siswa Sekolah Menengah Kejuruan Analis Kesehatan	0 Orang	0 Orang	2.860.000.000,00	2.860.000.000,00	Dinas Kesehatan
		Jumlah Biaya Habis Pakai Sekolah SMAKES	180 Rupiah	180 Rupiah			
		Jumlah Guru Honorer yang dibayarkan Honorinya	40 Orang Bulan	40 Orang Bulan			
		Jumlah Alat Praktek Siswa yang diadakan	20 Unit Tahun	20 Unit Tahun			
		Jumlah Siswa yang ditanggung Biaya Prakteknya	200 Orang Tahun	200 Orang Tahun			
		Jumlah Siswa yang dikukuhkan	240 Orang Tahun	240 Orang Tahun			
		Jumlah Guru yang mengikuti Pelatihan	17 Orang	17 Orang			
		Jumlah Guru yang mengikuti Pelatihan Penyusunan Perangkat Pelajaran	45 Orang	45 Orang			
		Jumlah RAKORNIS yang diikuti	10 Kegiatan	10 Kegiatan			
1.02.36.105	Pelatihan BTLS	Jumlah Peserta Diklat BTLS	30 Orang	30 Orang	0,00	0,00	Dinas Kesehatan
1.02.36.106	Pelatihan ATLS	Jumlah Peserta Diklat ATLS	30 Orang	30 Orang	0,00	0,00	Dinas Kesehatan
1.02.36.108	Monitoring dan evaluasi dokter dan bidan PTT Pusat	Jumlah kabupaten yang dilakukan monev dokter dan bidan PTT pusat	25 Kabupaten	25 Kabupaten	0,00	0,00	Dinas Kesehatan

Kode	Urusan / Program / Kegiatan	Indikator Kinerja Program / Kegiatan	Target Capaian Kinerja Murni	Target Capaian Kinerja Perubahan	Kebutuhan Dana / Pagu Indikatif Murni	Kebutuhan Dana / Pagu Indikatif Perubahan	Unit Kerja Perangkat Daerah Penanggung-jawab
1	2	3	4	5	6	7	8
1.02.36.109	Sosialisasi Sasaran Kinerja Pegawai (SKP)	Jumlah ASN yang tersosialisasi SKP	100 Orang	100 Orang	754.100.000,00	754.100.000,00	Dinas Kesehatan
1.02.36.110	PELATIHAN AKREDITASI PELATIHAN BAGI PENYELENGGARA PELATIHAN	Jumlah Peserta Yang Mengikuti Pelatihan	30 Orang	30 Orang	350.000.000,00	350.000.000,00	Dinas Kesehatan
1.02.36.112	Diklat jabatan fungsional bagi tenaga kesehatan	Jumlah pegawai yang mengikuti pelatihan	15 Orang	15 Orang	0,00	0,00	Dinas Kesehatan
1.02.36.113	diklat perhitungan angka kredit	Jumlah ASN yang mengikuti pelatihan angka kredit	30 Orang	30 Orang	0,00	0,00	Dinas Kesehatan
1.02.36.114	penarikan dokter PTT - gigi	Jumlah dokter dan dokter gigi PTT	10 Orang	10 Orang	0,00	0,00	Dinas Kesehatan
<b>1.02.37</b>	<b>Program Peningkatan Pelayanan Laboratorium</b>	<b>Cakupan kecukupan laboratorium dalam mendukung pelayanan kesehatan</b>	<b>0 persen</b>	<b>0 persen</b>	<b>10.402.675.000,00</b>	<b>10.402.675.000,00</b>	
1.02.37.01	Pengadaan Peralatan Laboratorium	Jumlah Peralatan Lab. Kimia yg diadakan	1 Alat	1 Alat	2.170.500.000,00	2.170.500.000,00	Dinas Kesehatan
		Jumlah Peralatan Lab. Mikrobiologi yg diadakan	7 Alat	7 Alat			
		Jumlah Peralatan Lab. Immunologi yg diadakan	1 Alat	1 Alat			
		Jumlah Peralatan Lab. Kimia Lingkungan yg diadakan	4 Alat	4 Alat			
1.02.37.02	Pengadaan bahan pemeriksaan Laboratorium	Jumlah Bhn Pemeriksaan Kimia Klinik yg diadakan	1 Set	1 Set	5.842.230.000,00	5.842.230.000,00	Dinas Kesehatan
		Jumlah Bhn Pemeriksaan Immunologi yg diadakan	1 Set	1 Set			
		Jumlah Bhn Pemeriksaan Mikrobiologi yg diadakan	1 Set	1 Set			
		Jumlah Bhn Pemeriksaan Viral Load yg diadakan	1 Set	1 Set			
		Jumlah Bhn Pemeriksaan Hematologi yg diadakan	1 Set	1 Set			
		Jumlah Bhn Pemeriksaan Urinalisa	1 Set	1 Set			
		Jumlah Bhn Pemeriksaan TBC yg diadakan	1 Set	1 Set			
		Jumlah Bhn Kimia Media Reagensia yg diadakan	1 Set	1 Set			
		Jumlah Bhn Pemantapan Mutu yg diadakan	1 Set	1 Set			
		Jumlah Bhn Laboratorium Habis Pakai yg diadakan	1 Set	1 Set			
1.02.37.06	Bimbingan Teknik ke Kabupaten/Kota	Jumlah Layanan Fasyankes yg dibimtek/bina	29 Kabupaten	29 Kabupaten	593.500.000,00	593.500.000,00	Dinas Kesehatan
		Jumlah Layanan Fasyankes yg di Assesment	29 Kabupaten	29 Kabupaten			
		Jumlah Laporan BinteK dan Assesment	29 Laporan	29 Laporan			
		Jumlah laporan pelayanan bimtek dan assessment	20 Laporan	20 Laporan			
1.02.37.23	Penjaminan mutu laboratorium	Jumlah Bhn Consumble PME	3 Kegiatan	3 Kegiatan	1.400.320.000,00	1.400.320.000,00	Dinas Kesehatan
		Jumlah Tenaga Honorarium Pelaksanaan Mutu	3 Orang	3 Orang			
		Jumlah Peralatan yg di Kalibrasi	100 Alat	100 Alat			
		Jumlah Tenaga Lab. yg mengikuti Magang	5 Orang	5 Orang			
		Jumlah Tenaga Lab. yg mengikuti Sertifikasi	5 Orang	5 Orang			

Kode	Urusan / Program / Kegiatan	Indikator Kinerja Program / Kegiatan	Target Capaian Kinerja Murni	Target Capaian Kinerja Perubahan	Kebutuhan Dana / Pagu Indikatif Murni	Kebutuhan Dana / Pagu Indikatif Perubahan	Unit Kerja Perangkat Daerah Penanggung-jawab
1	2	3	4	5	6	7	8
		Jumlah Fasyankes di Kab/Kota yg mengikuti PME	50 Unit	50 Unit			
		Jumlah Bhn Pengujian HIV-AIDS, TBC, Malaria	3 Set	3 Set			
		Jumlah Assesor yg melakukan Assesment Akreditasi	2 Orang	2 Orang			
		Jumlah Pengiriman Bahan PME ke Fasyankes	50 Unit	50 Unit			
		Jumlah Laporan Pemantapan Mutu Eksternal	50 Berkas	50 Berkas			
1.02.37.27	Peningkatan kapasitas tenaga Laboratorium	Jumlah tenaga yang di latih	25 Orang	25 Orang	396.125.000,00	396.125.000,00	Dinas Kesehatan
<b>1.02.45</b>	<b>Program Pengembangan Data/Informasi</b>	<b>Cakupan ketersediaan data bidang kesehatan di tingkat provinsi yang valid dan reliabel</b>	<b>0 persen</b>	<b>0 persen</b>	<b>790.500.000,00</b>	<b>790.500.000,00</b>	
1.02.45.01	Pengelolaan data/informasi kesehatan	Data informasi kesehatan kabupaten kota di provinsi Papua	25 Kabupaten	25 Kabupaten	331.468.001,00	331.468.001,00	Dinas Kesehatan
		Monitoring SIK di kabupaten kota	15 Kabupaten	15 Kabupaten			
		Pertemuan pemutakhiran data kesehatan provinsi Papua	18 Kegiatan	18 Kegiatan			
		Koordinasi dengan Pusdatin Kemkes RI	3 Kali	3 Kali			
1.02.45.04	Pembentukan Forum/Kelompok kerja SIK	Jumlah Kabupaten yang difasilitasi pembentukan Forum SIK	5 Kabupaten	5 Kabupaten	0,00	0,00	Dinas Kesehatan
1.02.45.08	Penyusunan Profil Kesehatan Provinsi	Penyusunan Profil Kesehatan Provinsi Papua	1 Lokasi	1 Lokasi	459.031.999,00	459.031.999,00	Dinas Kesehatan
		Pembentukan tim penyusun profil kesehatan provinsi Papua	0 Tim	0 Tim			
		Jumlah Dokumen Profil Kesehatan yang dihasilkan	0 Buku	0 Buku			
1.02.45.10	Pembinaan penyusunan profil Kesehatan Kab/Kota	Jumlah Kabupaten yang dibina menyusun Profil Kesehatan	15 Kabupaten	15 Kabupaten	0,00	0,00	Dinas Kesehatan
1.02.45.11	Pengelolaan Website Dinas Kesehatan Provinsi Papua	Rapat Koordinasi Pembentukan Tim Pengelola Website Dinas	1 Kegiatan	1 Kegiatan	0,00	0,00	Dinas Kesehatan
		Maintenance website dinas kesehatan provinsi papua	12 Bulan	12 Bulan			
		Pembuatan website dinas kesehatan provinsi Papua	0 Buah	0 Buah			
<b>1.02.46</b>	<b>Program Peningkatan Kesehatan Jiwa Masyarakat</b>	<b>Cakupan pasien penyakit jiwa yang tertangani</b>	<b>0 persen</b>	<b>0 persen</b>	<b>13.414.478.000,00</b>	<b>13.414.478.000,00</b>	
		<b>Cakupan Jumlah kabupaten/kota yang memiliki puskesmas yang menyelenggarakan upaya kesehatan jiwa</b>	<b>0 kabupaten per tahun</b>	<b>0 kabupaten per tahun</b>			
		<b>Cakupan jumlah Rumah sakit yang sudah terakreditasi</b>	<b>0 persen</b>	<b>0 persen</b>			
		<b>Persentase ODGJ (orang dengan gangguan jiwa) peserta konseling yang terpulihkan</b>	<b>0 persen</b>	<b>0 persen</b>			
1.02.46.01	Pelayanan Kesehatan Jiwa di Kabupaten/Kota	Jumlah masyarakat yang mendapat pengobatan jiwa di kabupateniwa	10 Orang	10 Orang	100.000.000,00	100.000.000,00	Dinas Kesehatan

Kode	Urusan / Program / Kegiatan	Indikator Kinerja Program / Kegiatan	Target Capaian Kinerja Murni	Target Capaian Kinerja Perubahan	Kebutuhan Dana / Pagu Indikatif Murni	Kebutuhan Dana / Pagu Indikatif Perubahan	Unit Kerja Perangkat Daerah Penanggung-jawab
1	2	3	4	5	6	7	8
		paseien gangguan jiwa (ODGJ) yang di obati per Kabupaten sejumlah 10 orang. masyatrakat yang mendapatkan Penyuluhan kesehatan jiwa 50 orang per Kabupaten.	0 Orang Kegiatan	0 Orang Kegiatan			
		Jumlah peserta penyuluhan di kabupaten	0 Orang	0 Orang			
		Jumlah peserta bimtek	29 Orang	29 Orang			
1.02.46.01	Pelayanan Kesehatan Jiwa di Kabupaten/Kota	Jumlah masyarakat yang mendapat pengobatan jiwa di kabupateniwa	290 Orang	290 Orang	1.973.450.000,00	1.973.450.000,00	Rumah Sakit Jiwa
		paseien gangguan jiwa (ODGJ) yang di obati per Kabupaten sejumlah 10 orang. masyatrakat yang mendapatkan Penyuluhan kesehatan jiwa 50 orang per Kabupaten.	0 Orang Kegiatan	0 Orang Kegiatan			
		Jumlah peserta penyuluhan di kabupaten	1.450 Orang	1.450 Orang			
		Jumlah peserta bimtek	0 Orang	0 Orang			
1.02.46.02	Pelayanan Rujukan, Home Visite dan Antar Jemput Pasien	Pelayanan rujukan, home visite/antar jemput pasien gangguan jiwa	0 Kabupaten	0 Kabupaten	4.584.300.000,00	4.584.300.000,00	Rumah Sakit Jiwa
		Jumlah Pasien rujukan, home visite/antar jemput pasien gangguan jiwa terlayani	20 Orang	20 Orang			
1.02.46.03	Pelayanan Pemeriksaan/Deteksi Dini Gangguan Jiwa	Jumlah orang yang dideteksi dini gangguan jiwa	100 Orang	100 Orang	269.200.000,00	269.200.000,00	Rumah Sakit Jiwa
		menemukan kasus baru Orang Dengan Masalah Kejiwaan (OMDK) 10 Orang Per Kupaten/Kota. Menemukan Kasus Baru Orang Dengan Gangguan Jiwa (ODGJ) 5 Orang Per Kabupaten/ Kota	0 Orang Kegiatan	0 Orang Kegiatan			
1.02.46.04	Pelatihan Kesehatan Jiwa Bagi Petugas Kesehatan	Jumlah peserta Pelatihan tenaga kesehatan	70 Orang	70 Orang	1.361.656.000,00	1.361.656.000,00	Rumah Sakit Jiwa
		Menghadirkan tenaga kesehatan untuk di latih cara penanganan gangguan jiwa di puskesmas/Rumah Sakit Umum, 2 orang Per kabupaten Untuk 10 Kabupaten ( 1 Dokter dan 1 Perawat ).	0 Orang Kegiatan	0 Orang Kegiatan			
1.02.46.07	Pengadaan Obat dan Perbekalan Pelayanan Kesehatan Jiwa	Jumlah dan jenis obat	0 Jenis	0 Jenis	5.125.872.000,00	5.125.872.000,00	Rumah Sakit Jiwa
		Jumlah Obat dan bahan kesehatan habis pakai	100 Jenis	100 Jenis			
1.02.46.08	pelatihan deteksi dini dan penatalaksanaan gangguan jiwa bagi tenaga kesehatan di Kabupaten dan PKM	terlaksananya penanggulangan Keswa dan Napza di Kab/kota	0 Kabupaten	0 Kabupaten	0,00	0,00	Dinas Kesehatan
		Jumlah peserta yang mengikuti bimtek	29 Orang	29 Orang			
1.02.46.10	Pelatihan Penanganan Dampak Psikologis pada anak korban kekerasan bagi tenaga kesehatan di Kab dan PKM	terlaksananya penanganan dampak Psikologis pada anak	0 Kabupaten	0 Kabupaten	0,00	0,00	Dinas Kesehatan
		Jumlah peserta yang mengikuti pelatihan	29 Orang	29 Orang			
<b>1.02.47</b>	<b>Upaya Kesehatan Perorangan</b>	<b>Cakupan Jaminan Kesehatan</b>	<b>0 %</b>	<b>0 %</b>	<b>86.579.496.877,00</b>	<b>99.579.496.877,00</b>	
1.02.47.56	Bimbingan Teknis Akreditasi Rumah Sakit	Jumlah Peserta Bimtek agreritasi	0 Orang	0 Orang	301.330.000,00	301.330.000,00	Dinas Kesehatan

Kode	Urusan / Program / Kegiatan	Indikator Kinerja Program / Kegiatan	Target Capaian Kinerja Murni	Target Capaian Kinerja Perubahan	Kebutuhan Dana / Pagu Indikatif Murni	Kebutuhan Dana / Pagu Indikatif Perubahan	Unit Kerja Perangkat Daerah Penanggung-jawab
1	2	3	4	5	6	7	8
		Jumlah Peserta BIMTEK Akreditasi	35 Orang	35 Orang			
1.02.47.58	Pelayanan kesehatan daerah terpencil	Jumlah Rujukan Pasien Daerah terpencil	310 Orang	310 Orang	0,00	0,00	Dinas Kesehatan
1.02.47.63	Pembinaan Persiapan Akreditasi Rumah Sakit	Jumlah Rs Yang Di Bina	15 Unit	15 Unit	249.750.000,00	249.750.000,00	Dinas Kesehatan
1.02.47.64	Pertemuan Evaluasi dan Singkronisasi Pelayanan Kesehatan Rujukan	Jumlah Peserta Pertemuan Evaluasi dan Singkronisasi Pelayanan Kesehatan Rujukan	62 Orang	62 Orang	782.190.000,00	782.190.000,00	Dinas Kesehatan
1.02.47.66	Pelatihan Sistem Pencatatan dan Pelaporan Online atau SIRS online	Jumlah Peserta Pelatihan SIRS Online	62 Orang	62 Orang	0,00	0,00	Dinas Kesehatan
1.02.47.67	Monitoring dan Evaluasi Pelaksanaan ASPAK dan SIRS Online di Kab/Kota	Jumlah Laporan Monitoring Evaluasi	1 Laporan	1 Laporan	246.350.000,00	246.350.000,00	Dinas Kesehatan
1.02.47.68	Pelaksanaan Pertemuan Teknis Penyusunan SPM Rumah Sakit	Jumlah Peserta Pertemuan Penyusunan SPM RS	62 Orang	62 Orang	0,00	0,00	Dinas Kesehatan
1.02.47.70	Pelatihan Perhitungan Indikator Rawat Inap di Rumah Sakit Regional	Jumlah Peserta Pelatihan Perhitungan Indikator Rawat Inap	52 Orang	52 Orang	0,00	0,00	Dinas Kesehatan
1.02.47.77	Dukungan tenaga Kesehatan dan Fasilitas Kesehatan dalam pelaksanaan PON di Papua tahun 2020	Jumlah Nakes yang direkrut dan dilatih	200 Orang	200 Orang	84.999.876.877,00	84.999.876.877,00	Dinas Kesehatan
		Jumlah Alat Kesehatan yang diadakan	9 Unit	9 Unit			
1.02.47.79	Pemenuhan Fasilitas Penunjang PON Tahun 2020	Jumlah Fasilitas yang diadakan	0 Unit	0 Unit	0,00	13.000.000.000,00	Dinas Kesehatan
1.02.48	<b>Program Peningkatan Pelayanan Kesehatan (BLUD)</b>	<b>Bed Occupancy Ratio (BOR)</b>	<b>0 persen</b>	<b>0 persen</b>	<b>88.619.948.200,00</b>	<b>88.619.948.200,00</b>	
		<b>Lama hari pasien dirawat/ALOS (Average Length of Stay)</b>	<b>0 hari</b>	<b>0 hari</b>			
		<b>Angka perputaran tempat tidur /BTO (Bed Turn Over)</b>	<b>0 kali</b>	<b>0 kali</b>			
		<b>Rata-rata hari tempat tidur tidak ditempati/TOI (Turn Over Interval)</b>	<b>0 hari</b>	<b>0 hari</b>			
		<b>Persentase angka kematian kurang dari 48 jam/NDR (Net Death Rate)</b>	<b>0 persen</b>	<b>0 persen</b>			
1.02.48.01	Pelayanan BPJS dan Pelayanan Swasta	Peserta JKN/BPJS dan Swasta terlayani	119.811 Layanan	119.811 Layanan	88.259.582.200,00	88.259.582.200,00	Rumah Sakit Umum Daerah Jayapura (BLUD)
1.02.48.02	Pendukung Pelayanan BPJS dan Pelayanan Swasta	Terlayannya peserta JKN/BPJS dan Swasta	1 Tahun	1 Tahun	360.366.000,00	360.366.000,00	Rumah Sakit Umum Daerah Jayapura (BLUD)
1.03	<b>Pekerjaan Umum dan Penataan Ruang</b>				<b>1.820.377.905.000,00</b>	<b>1.994.130.195.086,00</b>	
1.03.01	<b>Program Pelayanan Administrasi Perkantoran</b>	<b>Meningkatnya pelayanan administrasi perkantoran</b>	<b>0 persen</b>	<b>0 persen</b>	<b>850.000.000,00</b>	<b>12.528.214.373,06</b>	
1.03.01.01	Penyediaan jasa surat menyurat	Jumlah surat yang disediakan	1.500 Surat	1.500 Surat	0,00	3.000.000.000,00	Dinas Pekerjaan Umum dan Penataan Ruang
1.03.01.02	Penyediaan jasa komunikasi, sumber daya air dan listrik	Jumlah Jasa Layanan berlangganan Listrik,Air,Telepon, Transponder	12 Layanan	12 Layanan	850.000.000,00	1.120.000.000,00	Dinas Pekerjaan Umum dan Penataan Ruang

Kode	Urusan / Program / Kegiatan	Indikator Kinerja Program / Kegiatan	Target Capaian Kinerja Murni	Target Capaian Kinerja Perubahan	Kebutuhan Dana / Pagu Indikatif Murni	Kebutuhan Dana / Pagu Indikatif Perubahan	Unit Kerja Perangkat Daerah Penanggung-jawab
1	2	3	4	5	6	7	8
1.03.01.03	Penyediaan jasa peralatan dan perlengkapan kantor	Jumlah peralatan dan perlengkapan yang disediakan	25 Unit	25 Unit	0,00	0,00	Dinas Pekerjaan Umum dan Penataan Ruang
1.03.01.06	Penyediaan jasa pemeliharaan dan perizinan kendaraan dinas/operasional	Jumlah Unit Mobil Dinas/Operasional yang terpelihara dan Terfasilitasi Perizinannya	17 Unit	17 Unit	0,00	52.694.373,06	Dinas Pekerjaan Umum dan Penataan Ruang
1.03.01.08	Penyediaan jasa kebersihan kantor	Luas Gedung dan Halaman yang disediakan jasa kebersihan	20 M2	20 M2	0,00	500.000.000,00	Dinas Pekerjaan Umum dan Penataan Ruang
		Jumlah tenaga kebersihan dan Fasilitas Pendukung kebersihan kantor	10 Orang	10 Orang			
		Jumlah Jenis Bahan dan Alat Kebersihan	0 Jenis	0 Jenis			
1.03.01.09	Penyediaan jasa perbaikan peralatan kerja	Jumlah peralatan kerja yang diperbaiki	25 Unit	25 Unit	0,00	0,00	Dinas Pekerjaan Umum dan Penataan Ruang
1.03.01.10	Penyediaan alat tulis kantor	Jumlah jenis ATK yang disediakan	75 Jenis	75 Jenis	0,00	600.000.000,00	Dinas Pekerjaan Umum dan Penataan Ruang
1.03.01.11	Penyediaan barang cetakan dan penggandaan	Jumlah barang cetakan	6 Jenis	6 Jenis	0,00	100.000.000,00	Dinas Pekerjaan Umum dan Penataan Ruang
		Jumlah penggandaan	250.000 Lembar	250.000 Lembar			
		Jumlah Jenis Barang Cetak yang Disediakan	10 Jenis	10 Jenis			
		Penyediaan barang cetakan dan pengadaan	0 Bulan	0 Bulan			
1.03.01.12	Penyediaan komponen instalasi listrik/penerangan bangunan kantor	Jumlah Komponen Listrik yang disediakan	15 Buah	15 Buah	0,00	500.000.000,00	Dinas Pekerjaan Umum dan Penataan Ruang
1.03.01.14	Penyediaan peralatan rumah tangga	Jumlah peralatan rumah tangga yang disediakan	500 Unit	500 Unit	0,00	0,00	Dinas Pekerjaan Umum dan Penataan Ruang
1.03.01.15	Penyediaan bahan bacaan dan peraturan perundang-undangan	Jumlah bacaan dan peraturan perundang-undangan yang disediakan	10.080 Buku	10.080 Buku	0,00	0,00	Dinas Pekerjaan Umum dan Penataan Ruang
1.03.01.16	Penyediaan bahan logistik kantor	Jumlah liter bahan bakar untuk kendaraan operasional	6.700 Liter	6.700 Liter	0,00	0,00	Dinas Pekerjaan Umum dan Penataan Ruang
		Jumlah mobilitas termasuk tenaga angkat dan turun beras ke kantor	0 Kali	0 Kali			
1.03.01.17	Penyediaan makanan dan minuman	Pelaksanaan penyediaan makan dan minum	0 Kegiatan	0 Kegiatan	0,00	555.520.000,00	Dinas Pekerjaan Umum dan Penataan Ruang
		Pelaksanaan makan minum tamu dan rapat	48 Kali Tahun	48 Kali Tahun			
		Pelaksanaan makan minum saat olah raga (hari Jumat)	48 Kali	48 Kali			
		Tersediannya Makanan dan Minuman	12 Bulan	12 Bulan			
		Jumlah orang yang disediakan makan dan minuman	1.500 Orang	1.500 Orang			
1.03.01.18	Rapat-rapat kordinasi dan konsultasi ke luar daerah	Jumlah koordinasi dan konsultasi ke luar daerah yang dilakukan	250 Kali	250 Kali	0,00	5.000.000.000,00	Dinas Pekerjaan Umum dan Penataan Ruang
1.03.01.19	Penyediaan Jasa Pengamanan	Pelaksanaan pembayaran insentif bagi tenaga operator dan penjaga X-Ray VIP Room Bandara Sentani	0 Orang Bulan	0 Orang Bulan	0,00	1.100.000.000,00	Dinas Pekerjaan Umum dan Penataan Ruang

Kode	Urusan / Program / Kegiatan	Indikator Kinerja Program / Kegiatan	Target Capaian Kinerja Murni	Target Capaian Kinerja Perubahan	Kebutuhan Dana / Pagu Indikatif Murni	Kebutuhan Dana / Pagu Indikatif Perubahan	Unit Kerja Perangkat Daerah Penanggung-jawab
1	2	3	4	5	6	7	8
		Pelaksanaan pembayaran honor bagi satpam	20 Orang Bulan	20 Orang Bulan			
		Pelaksanaan uang makan satpam	20 Orang Bulan	20 Orang Bulan			
		Jumlah tenaga pengamanan	4 Orang	4 Orang			
<b>1.03.02</b>	<b>Program peningkatan sarana dan prasarana aparatur</b>	<b>A Meningkatnya sarana dan prasarana aparatur</b>	<b>0 persen</b>	<b>0 persen</b>	<b>650.000.000,00</b>	<b>21.450.000.000,00</b>	
1.03.02.01	Pembangunan rumah jabatan	Luas bangunan yang dibangun	0 M2	0 M2	0,00	17.000.000.000,00	Dinas Pekerjaan Umum dan Penataan Ruang
1.03.02.04	Pengadaan mobil jabatan	Jumlah mobil yang diadakan	1 Unit	6 Unit	650.000.000,00	3.350.000.000,00	Dinas Pekerjaan Umum dan Penataan Ruang
1.03.02.05	Pengadaan kendaraan dinas/operasional	Jumlah kendaraan yang diadakan	0 Unit	0 Unit	0,00	100.000.000,00	Dinas Pekerjaan Umum dan Penataan Ruang
		Jumlah kendaraan roda 2	0 Unit	0 Unit			
1.03.02.07	Pengadaan perlengkapan gedung kantor	Jumlah pengadaan perlengkapan	100 Unit	100 Unit	0,00	0,00	Dinas Pekerjaan Umum dan Penataan Ruang
1.03.02.09	Pengadaan peralatan gedung kantor	Jumlah peralatan perlengkapan	196 Unit	196 Unit	0,00	0,00	Dinas Pekerjaan Umum dan Penataan Ruang
1.03.02.22	Pemeliharaan rutin/berkala gedung kantor	Jumlah gedung kantor yang dipelihara	1 Unit	1 Unit	0,00	0,00	Dinas Pekerjaan Umum dan Penataan Ruang
		belanja sewa	0 Tahun	0 Tahun			
1.03.02.23	Pemeliharaan rutin/berkala mobil jabatan	Jumlah kendaraan dinas/operasional yang dipelihara	7 Unit	7 Unit	0,00	0,00	Dinas Pekerjaan Umum dan Penataan Ruang
1.03.02.24	Pemeliharaan rutin/berkala kendaraan dinas/operasional	Jumlah perlengkapan gedung kantor yang dipelihara	0 Unit	0 Unit	0,00	200.000.000,00	Dinas Pekerjaan Umum dan Penataan Ruang
		Jumlah Pemeliharaan Kendaraan Dinas/Operasional	18 Unit	18 Unit			
		sewa kendaraan	0 Bulan	0 Bulan			
1.03.02.26	Pemeliharaan rutin/berkala perlengkapan gedung kantor	Pelaksanaan pemeliharaan perlengkapan gedung kantor	0 Kegiatan	0 Kegiatan	0,00	50.000.000,00	Dinas Pekerjaan Umum dan Penataan Ruang
		Jumlah Perlengkapan Gedung kantor yang terpelihara	20 Unit	20 Unit			
		Tersediannya biaya pemeliharaan gedung kantor	0 Bulan	0 Bulan			
1.03.02.28	Pemeliharaan rutin/berkala peralatan gedung kantor	Jumlah peralatan gedung kantor yang dipelihara	4 Unit	4 Unit	0,00	0,00	Dinas Pekerjaan Umum dan Penataan Ruang
1.03.02.30	Rehabilitasi sedang/berat gedung kantor	Luas bangunan yang direhab	500 M2	500 M2	0,00	600.000.000,00	Dinas Pekerjaan Umum dan Penataan Ruang
1.03.02.46	Sewa gedung	Jumlah gedung kantor yang disewa	0 Unit Tahun	0 Unit Tahun	0,00	150.000.000,00	Dinas Pekerjaan Umum dan Penataan Ruang
		Sewa rumah jabatan	12 Unit Bulan	12 Unit Bulan			
<b>1.03.03</b>	<b>Program peningkatan disiplin aparatur</b>	<b>A Meningkatnya disiplin aparatur</b>	<b>0 persen</b>	<b>0 persen</b>	<b>0,00</b>	<b>950.000.000,00</b>	
1.03.03.01	Pengadaan mesin/kartu absensi	Jumlah Mesin /Kartu Absensi yang tersedia	5 Bh	5 Bh	0,00	0,00	Dinas Pekerjaan Umum dan Penataan Ruang

Kode	Urusan / Program / Kegiatan	Indikator Kinerja Program / Kegiatan	Target Capaian Kinerja Murni	Target Capaian Kinerja Perubahan	Kebutuhan Dana / Pagu Indikatif Murni	Kebutuhan Dana / Pagu Indikatif Perubahan	Unit Kerja Perangkat Daerah Penanggung-jawab
1	2	3	4	5	6	7	8
1.03.03.05	Pengadaan pakaian khusus hari-hari tertentu	Jumlah pakaian khusus yang diadakan	465 Stell	465 Stell	0,00	950.000.000,00	Dinas Pekerjaan Umum dan Penataan Ruang
<b>1.03.05</b>	<b>Program peningkatan kapasitas sumber daya aparatur</b>	<b>Â Meningkatkan kapasitas sumber daya aparatur</b>	<b>0 persen</b>	<b>0 persen</b>	<b>0,00</b>	<b>280.000.000,00</b>	
1.03.05.02	Sosialisasi peraturan perundang-undangan	Jumlah peserta yang mengikuti sosialisasi peraturan perundang-undangan	200 Orang	200 Orang	0,00	280.000.000,00	Dinas Pekerjaan Umum dan Penataan Ruang
1.03.05.03	Bimbingan teknis implementasi peraturan perundang-undangan	Jumlah peserta bimbingan teknis tentang implementasi peraturan perundang-undangan	150 Orang	150 Orang	0,00	0,00	Dinas Pekerjaan Umum dan Penataan Ruang
1.03.05.04	Pendidikan dan Pelatihan Non Formal	Jumlah aparatur yang terlatih	6 Orang	6 Orang	0,00	0,00	Dinas Pekerjaan Umum dan Penataan Ruang
<b>1.03.06</b>	<b>Program peningkatan pengembangan sistem pelaporan capaian kinerja dan keuangan</b>	<b>Â Meningkatkan kualitas akuntabilitas OPD</b>	<b>0 persen</b>	<b>0 persen</b>	<b>0,00</b>	<b>780.000.000,00</b>	
1.03.06.01	Penyusunan laporan capaian kinerja dan ikhtisar realisasi kinerja SKPD	Jumlah laporan capaian kinerja dan ikhtisar realisasi kinerja SKPD yang disusun	5 Laporan	5 Laporan	0,00	200.000.000,00	Dinas Pekerjaan Umum dan Penataan Ruang
1.03.06.02	Penyusunan laporan keuangan semesteran	Jumlah pelaporan keuangan semesteran yang diselesaikan tepat waktu	1 Laporan	1 Laporan	0,00	130.000.000,00	Dinas Pekerjaan Umum dan Penataan Ruang
1.03.06.04	Penyusunan pelaporan keuangan akhir tahun	Jumlah laporan keuangan akhir tahun yang disusun	1 Laporan	1 Laporan	0,00	150.000.000,00	Dinas Pekerjaan Umum dan Penataan Ruang
1.03.06.05	Penyusunan Renja, RKA dan Perubahan APBD	Jumlah dokumen	3 Dokumen	3 Dokumen	0,00	300.000.000,00	Dinas Pekerjaan Umum dan Penataan Ruang
1.03.06.10	Forum SKPD Provinsi Papua	Jumlah Peserta Forum	150 Orang	150 Orang	0,00	0,00	Dinas Pekerjaan Umum dan Penataan Ruang
1.03.06.14	Peningkatan Kapasitas PPID	Jumlah orang	10 Orang	10 Orang	0,00	0,00	Dinas Pekerjaan Umum dan Penataan Ruang
<b>1.03.15</b>	<b>Program Pembangunan Jalan dan Jembatan</b>	<b>Panjang jalan provinsi yang fungsional</b>	<b>0 km</b>	<b>0 km</b>	<b>484.292.816.495,00</b>	<b>454.192.816.495,00</b>	
		<b>Panjang jembatan yang fungsional</b>	<b>0 m'</b>	<b>0 m'</b>			
1.03.15.06	Monitoring, evaluasi dan pelaporan	Jumlah dokumen	12 Laporan	12 Laporan	0,00	0,00	Dinas Pekerjaan Umum dan Penataan Ruang
1.03.15.489	Pembangunan Jalan Serui - Ansus, (123), 71,15 Km	panjang jalan yang terbangun	4 Km	4 Km	0,00	0,00	Dinas Pekerjaan Umum dan Penataan Ruang
1.03.15.494	Pembangunan Jalan Enarotali (Paniai) - Sugapa, (139) (50 Km)	panjang jalan yang terbangun	5 Km	5 Km	0,00	0,00	Dinas Pekerjaan Umum dan Penataan Ruang
1.03.15.498	Pembangunan Jalan Burmeso - Gesa - Barapasi (118), 194,60 Km	Panjang jalan yang dibangun	6 KM2	6 KM2	40.000.000.000,00	40.000.000.000,00	Dinas Pekerjaan Umum dan Penataan Ruang
1.03.15.504	Pembangunan Jalan Botawa - Koweda - Barapasi (128), 30 Km	panjang jalan yang terbangun	3 Km	3 Km	0,00	0,00	Dinas Pekerjaan Umum dan Penataan Ruang
1.03.15.506	Pembangunan Jalan Waren - Botawa - Sumiangga, (126) 31 Km	panjang jalan yang terbangun	3 Km	3 Km	0,00	0,00	Dinas Pekerjaan Umum dan Penataan Ruang



Kode	Urusan / Program / Kegiatan	Indikator Kinerja Program / Kegiatan	Target Capaian Kinerja Murni	Target Capaian Kinerja Perubahan	Kebutuhan Dana / Pagu Indikatif Murni	Kebutuhan Dana / Pagu Indikatif Perubahan	Unit Kerja Perangkat Daerah Penanggung-jawab
1	2	3	4	5	6	7	8
1.03.15.509	Pembangunan Jalan Arimbet - Maju - Ujung - Manggelum (164)	Panjang jalan yang dibangun	7 KM2	7 KM2	0,00	0,00	Dinas Pekerjaan Umum dan Penataan Ruang
1.03.15.526	Pembangunan Jembatan Wosi (100 M") (Wosi - Wogi - Kimbim)	panjang jembatan yang terbangun	36 Meq	36 Meq	0,00	0,00	Dinas Pekerjaan Umum dan Penataan Ruang
1.03.15.530	Pembangunan Jalan Burmeso - Sikari (119)	Panjang jalan yang dibangun	4 KM2	4 KM2	20.000.000.000,00	20.000.000.000,00	Dinas Pekerjaan Umum dan Penataan Ruang
1.03.15.541	Pembangunan Jalan Keppi - Bade (181)	panjang jalan yang terbangun	4 Km	4 Km	21.650.000.000,00	21.650.000.000,00	Dinas Pekerjaan Umum dan Penataan Ruang
1.03.15.551	Pembangunan Jalan Karubaga - Wunim - Bokondini (154)	panjang jalan yang terbangun	3 Km	3 Km	0,00	0,00	Dinas Pekerjaan Umum dan Penataan Ruang
1.03.15.552	Pembangunan Jalan Dekai - Logpon - Pattipi (160)	Panjang jalan yang terbangun	0 Km	0 Km	0,00	0,00	Dinas Pekerjaan Umum dan Penataan Ruang
1.03.15.563	Pembangunan Jalan Sugapa - Enarotali (Paniai), (139) 50 Km	Panjang jalan yang dibangun	0 KM2	0 KM2	0,00	0,00	Dinas Pekerjaan Umum dan Penataan Ruang
1.03.15.590	Pembangunan Jembatan Kali Bian	panjang jembatan yang terbangun	83 Meq	83 Meq	0,00	0,00	Dinas Pekerjaan Umum dan Penataan Ruang
1.03.15.639	Pembangunan Jembatan Kali Kapare	panjang jembatan yang terbangun	21 Meq	21 Meq	0,00	0,00	Dinas Pekerjaan Umum dan Penataan Ruang
1.03.15.640	Pembangunan Jembatan Kali Aparuka	panjang jembatan yang terbangun	36 Meter	36 Meter	0,00	0,00	Dinas Pekerjaan Umum dan Penataan Ruang
1.03.15.650	Pembangunan Jembatan Dekai - Logpond (Dekai - Logpon - Pattipi (160))	Panjang Jembatan yang dibangun	4 Meq	4 Meq	0,00	0,00	Dinas Pekerjaan Umum dan Penataan Ruang
1.03.15.657	Pembangunan Jalan Elelim - Kobakma	panjang jalan yang terbangun	5 Km	5 Km	0,00	0,00	Dinas Pekerjaan Umum dan Penataan Ruang
1.03.15.662	Pembangunan Jalan Tiom - Kuyawage	Panjang jalan yang dibangun	4 KM2	4 KM2	0,00	0,00	Dinas Pekerjaan Umum dan Penataan Ruang
1.03.15.700	Pembangunan Jalan Nume - Tiom	Panjang jalan yang dibangun	6 KM2	6 KM2	40.000.000.000,00	40.000.000.000,00	Dinas Pekerjaan Umum dan Penataan Ruang
1.03.15.726	Pembangunan Jembatan Kanggime (Kali Toli (80 M") (Kanggime - Mamit)	Panjang jembatan yang dibangun	74 Meq	74 Meq	0,00	0,00	Dinas Pekerjaan Umum dan Penataan Ruang
1.03.15.736	Pembangunan Jalan Eragayam - Kobakma	Panjang jalan yang dibangun	4 KM2	4 KM2	0,00	0,00	Dinas Pekerjaan Umum dan Penataan Ruang
1.03.15.740	Pembangunan Jembatan Demba I (60 M") (Botawa - Koweda - Barapasi (128))	Panjang jembatan yang dibangun	50 Meq	50 Meq	0,00	0,00	Dinas Pekerjaan Umum dan Penataan Ruang
1.03.15.741	Pembangunan Jembatan Kauga (60 M") (Kaugapu - SP V)	Jembatan yang terbangun	33 Meq	33 Meq	0,00	0,00	Dinas Pekerjaan Umum dan Penataan Ruang
1.03.15.745	Pembangunan Jembatan Linggua (Ruas Keppi - Bade)	Panjang Jembatan yang terbangun	33 M'	33 M'	0,00	0,00	Dinas Pekerjaan Umum dan Penataan Ruang

Kode	Urusan / Program / Kegiatan	Indikator Kinerja Program / Kegiatan	Target Capaian Kinerja Murni	Target Capaian Kinerja Perubahan	Kebutuhan Dana / Pagu Indikatif Murni	Kebutuhan Dana / Pagu Indikatif Perubahan	Unit Kerja Perangkat Daerah Penanggung-jawab
1	2	3	4	5	6	7	8
1.03.15.748	Pembangunan Jalan Jagebob XIII - Bupul (STR.P)	Panjang jalan yang dibangun	5 KM2	5 KM2	0,00	0,00	Dinas Pekerjaan Umum dan Penataan Ruang
1.03.15.750	Pembangunan ruas jalan Obano - Kebo (Duntek Munayepa - Iyei)	Panjang jalan yang dibangun	4 KM2	4 KM2	0,00	0,00	Dinas Pekerjaan Umum dan Penataan Ruang
1.03.15.808	Pembangunan Jalan Wapoga - Demisa	Panjang jalan yang dibangun	3 KM2	3 KM2	0,00	0,00	Dinas Pekerjaan Umum dan Penataan Ruang
1.03.15.818	Pembangunan Jembatan Aga I (Enarotali - Sugapa)	Jembatan yang terbangun	40 Meq	40 Meq	0,00	0,00	Dinas Pekerjaan Umum dan Penataan Ruang
1.03.15.819	Pembangunan Jembatan Aga II (Enarotali - Sugapa)	panjang jembatan yang terbangun	40 Meq	40 Meq	0,00	0,00	Dinas Pekerjaan Umum dan Penataan Ruang
1.03.15.840	Pembangunan Jembatan Sentosa I (25 M") (Berap - Nimbotong - Lereh - Tengan (110))	Panjang jembatan yang dibangun	25 Meq	25 Meq	0,00	0,00	Dinas Pekerjaan Umum dan Penataan Ruang
1.03.15.841	Pembangunan Jembatan Sentosa II (30 M") (Berap - Nimbotong - Lereh - Tengan (110))	Panjang jembatan yang dibangun	27 Meq	27 Meq	0,00	0,00	Dinas Pekerjaan Umum dan Penataan Ruang
1.03.15.842	Pembangunan Jembatan Bindes I (30 M") (Berap - Nimbotong - Lereh - Tengan (110))	Panjang jembatan yang dibangun	20 Meq	20 Meq	0,00	0,00	Dinas Pekerjaan Umum dan Penataan Ruang
1.03.15.843	Pembangunan Jembatan Tabean (20 M")	Panjang Jembatan yang terbangun	20 Meq	20 Meq	0,00	0,00	Dinas Pekerjaan Umum dan Penataan Ruang
1.03.15.844	Pembangunan Jembatan Orei	Panjang Jembatan yang terbangun	18 Meq	18 Meq	0,00	0,00	Dinas Pekerjaan Umum dan Penataan Ruang
1.03.15.845	Pembangunan Jembatan Kimi bawah (di ruas jalan Samabusa - Nabarua Bawah)	panjang jembatan yang terbangun	15 Meq	15 Meq	0,00	0,00	Dinas Pekerjaan Umum dan Penataan Ruang
1.03.15.846	Pembangunan Jembatan Sanoba (di ruas jalan Samabusa - Nabarua Bawah)	panjang jembatan yang terbangun	15 Meq	15 Meq	0,00	0,00	Dinas Pekerjaan Umum dan Penataan Ruang
1.03.15.850	Pembangunan Jalan Muliama-Wame-Makki	Panjang jalan yang dibangun	5 KM2	5 KM2	0,00	0,00	Dinas Pekerjaan Umum dan Penataan Ruang
1.03.15.853	Pembangunan Jalan Aikima - Siepkosi	Panjang jalan yang dibangun	0 KM2	0 KM2	0,00	0,00	Dinas Pekerjaan Umum dan Penataan Ruang
1.03.15.855	Pembangunan Jalan Wamena- Sekan- Apalapsili - Elelim	Panjang jalan yang dibangun	6 KM2	6 KM2	0,00	0,00	Dinas Pekerjaan Umum dan Penataan Ruang
1.03.15.856	Pembangunan Jembatan Kali Ubijong (25 M") (Arso XIV - Sawia - kwarja (114))	Panjang jembatan yang dibangun	25 Meq	25 Meq	0,00	0,00	Dinas Pekerjaan Umum dan Penataan Ruang
1.03.15.857	Pembangunan Jembatan Kali Merah (25 M") (Arso XIV - Sawia - kwarja (114))	Panjang jembatan yang dibangun	11 KM2	11 KM2	0,00	0,00	Dinas Pekerjaan Umum dan Penataan Ruang
1.03.15.858	Pembangunan Jembatan Aikima Atas (40 M" ) (Aikima - Siepkosi)	Panjang jembatan yang dibangun	20 Meq	20 Meq	0,00	0,00	Dinas Pekerjaan Umum dan Penataan Ruang
1.03.15.859	Pembangunan Jembatan Aikima Bawah (40 M" ) (Aikima - Siepkosi)	Panjang jembatan yang dibangun	20 Meq	20 Meq	0,00	0,00	Dinas Pekerjaan Umum dan Penataan Ruang

Kode	Urusan / Program / Kegiatan	Indikator Kinerja Program / Kegiatan	Target Capaian Kinerja Murni	Target Capaian Kinerja Perubahan	Kebutuhan Dana / Pagu Indikatif Murni	Kebutuhan Dana / Pagu Indikatif Perubahan	Unit Kerja Perangkat Daerah Penanggung-jawab
1	2	3	4	5	6	7	8
1.03.15.860	Pembangunan Jembatan Jumugi (40 M")				0,00	0,00	Dinas Pekerjaan Umum dan Penataan Ruang
1.03.15.867	Pembangunan Jembatan Kertosari 4 (Kemiri - Depapre (111))	Panjang jembatan yang dibangun	20 Meq	20 Meq	0,00	0,00	Dinas Pekerjaan Umum dan Penataan Ruang
1.03.15.868	Pembangunan Jembatan Waibron (Kemiri - Depapre (111))	Panjang jembatan yang dibangun	20 Meq	20 Meq	0,00	0,00	Dinas Pekerjaan Umum dan Penataan Ruang
1.03.15.869	Pembangunan Jembatan Maribu (a) (Kemiri - Depapre (111))	Panjang jembatan yang dibangun	20 Meq	20 Meq	0,00	0,00	Dinas Pekerjaan Umum dan Penataan Ruang
1.03.15.872	Pembebasan Lahan Jalan Hamadi - Holtekamp	Panjang jalan yang dibangun	0 KM2	0 KM2	0,00	0,00	Dinas Pekerjaan Umum dan Penataan Ruang
		Jumlah lahan jalan yang dibebaskan	181.818 M2	181.818 M2			
1.03.15.875	Pembangunan Jembatan Pun (Bolakme - Kelila - Bokondini (167))	Pajang jembatan yang dibangun	29 KM2	29 KM2	0,00	0,00	Dinas Pekerjaan Umum dan Penataan Ruang
1.03.15.876	Pembangunan Jalan Wamena - Pugima - Mugi	panjang jalan yang terbangun	3 Km	3 Km	0,00	0,00	Dinas Pekerjaan Umum dan Penataan Ruang
1.03.15.877	Pembangunan Jalan Mamit -Umagi	Jumlah Panjang Jalan yang dibangun	6 KM2	6 KM2	35.000.000.000,00	35.000.000.000,00	Dinas Pekerjaan Umum dan Penataan Ruang
1.03.15.880	Pembangunan Jalan Arso XIV (Keerom) - Sawia - Kwarja (114) 60 Km	Panjang jalan yang dibangun	4 Km	4 Km	20.000.000.000,00	20.000.000.000,00	Dinas Pekerjaan Umum dan Penataan Ruang
1.03.15.881	Pembangunan Jalan Ansus - Wooi/Natabui	Panjang jalan yang dibangun	3 Km	3 Km	0,00	0,00	Dinas Pekerjaan Umum dan Penataan Ruang
1.03.15.893	Pembangunan Jalan Okaba - Bade	Panjang jalan yang dibangun	5 Km	5 Km	0,00	0,00	Dinas Pekerjaan Umum dan Penataan Ruang
1.03.15.896	Pembangunan Jalan Kurima-Tangma-Uka	Panjang jalan yang dibangun	3 Km	3 Km	0,00	0,00	Dinas Pekerjaan Umum dan Penataan Ruang
1.03.15.898	Pembangunan Jalan Ibukota Genyem - Bandara Genyem baru	Panjang jalan yang dibangun	0 Km	0 Km	0,00	0,00	Dinas Pekerjaan Umum dan Penataan Ruang
1.03.15.905	Pembangunan Jalan Elelim (Yalimo) - Apalapsili Anggruk (Yahukimo)	Panjang jalan yang dibangun	3 Km	3 Km	0,00	0,00	Dinas Pekerjaan Umum dan Penataan Ruang
1.03.15.920	Pembangunan Jembatan Bogonuk (40 M) (Ruas Kanggime - Bogonuk)	Panjang jembatan yang terbangun	40 Meq	40 Meq	0,00	0,00	Dinas Pekerjaan Umum dan Penataan Ruang
1.03.15.921	Pembangunan Jembatan Kali Kulugi (Ruas Wamena - Kurima - Tangma)	Panjang jembatan yang terbangun	20 Meq	20 Meq	0,00	0,00	Dinas Pekerjaan Umum dan Penataan Ruang
1.03.15.922	Pembangunan Jembatan Kali Melage (Ruas Wamena - Kurima - Tangma)	Panjang jembatan yang terbangun	20 Meq	20 Meq	0,00	0,00	Dinas Pekerjaan Umum dan Penataan Ruang
1.03.15.923	Pembangunan Jembatan Kali Kut (Ruas Wamena - Kurima - Tangma)	Panjang jembatan yang terbangun	20 Meq	20 Meq	0,00	0,00	Dinas Pekerjaan Umum dan Penataan Ruang
1.03.15.924	Pembangunan Jembatan Kali Jetmi (Ruas Wamena - Kurima - Tangma)	Panjang jembatan yang terbangun	100 Meq	100 Meq	0,00	0,00	Dinas Pekerjaan Umum dan Penataan Ruang

Kode	Urusan / Program / Kegiatan	Indikator Kinerja Program / Kegiatan	Target Capaian Kinerja Murni	Target Capaian Kinerja Perubahan	Kebutuhan Dana / Pagu Indikatif Murni	Kebutuhan Dana / Pagu Indikatif Perubahan	Unit Kerja Perangkat Daerah Penanggung-jawab
1	2	3	4	5	6	7	8
1.03.15.927	Pembangunan Jembatan S. Gau (Ruas Taja - SP V - Kwarja)	Panjang jembatan yang terbangun	0 Meq	0 Meq	0,00	0,00	Dinas Pekerjaan Umum dan Penataan Ruang
1.03.15.928	Pembangunan Jembatan Nawa (Ruas Taja - Lereh - Tengon)	Panjang jembatan yang terbangun	5 Meq	5 Meq	0,00	0,00	Dinas Pekerjaan Umum dan Penataan Ruang
1.03.15.929	Pembangunan Jembatan Sepa ( 80 M) (Ruas Jalan Elelim - Kobakma)	Panjang Jembatan Yang dibangun	83 Meq	83 Meq	0,00	0,00	Dinas Pekerjaan Umum dan Penataan Ruang
1.03.15.930	Pembangunan Jembatan di Ruas Besum - Yanbra - Puai (108)	Panjang Jembatan yang di bangun	0 Meq	0 Meq	0,00	0,00	Dinas Pekerjaan Umum dan Penataan Ruang
1.03.15.931	Pembangunan Jalan Beoga-Ogamanim	Panjang Jalan Terbangun	0 Km	0 Km	0,00	0,00	Dinas Pekerjaan Umum dan Penataan Ruang
1.03.15.934	Pembangunan Jembatan Sungai Smuta (Ruas Burmeso-Gesa-Barapasi)	Panjang Jembatan yang terbangun	42 M'	42 M'	0,00	0,00	Dinas Pekerjaan Umum dan Penataan Ruang
1.03.15.935	Pembangunan Jembatan Kali Merah Smuta (Ruas Burmeso-Gesa-Barapasi)	Panjang Jembatan yang terbangun	0 M'	0 M'	0,00	0,00	Dinas Pekerjaan Umum dan Penataan Ruang
1.03.15.936	Pembangunan Jembatan Asset di Ruas Jalan Kepi-Bade	Panjang Jembatan yang terbangun	0 M'	0 M'	0,00	0,00	Dinas Pekerjaan Umum dan Penataan Ruang
1.03.15.949	Pembangunan Jembatan Kawa (Berap - Nimbotong - Lereh - Tengon (110)	Panjang Jembatan yang dibangun	27 Meq	27 Meq	0,00	0,00	Dinas Pekerjaan Umum dan Penataan Ruang
1.03.15.950	Pembangunan Jalan Kenyam - Bandara Baru	Panjang Jalan yang dibangun	3 Km	3 Km	0,00	0,00	Dinas Pekerjaan Umum dan Penataan Ruang
1.03.15.951	Pembebasan Lahan Jalan Bonggrang - Depapre	Luas Lahan yang dibebaskan	300.000 KM2	300.000 KM2	0,00	0,00	Dinas Pekerjaan Umum dan Penataan Ruang
1.03.15.955	Pembangunan Jembatan Gremi	Panjang Jembatan yang dibangun	5 Meq	5 Meq	0,00	0,00	Dinas Pekerjaan Umum dan Penataan Ruang
1.03.15.956	Pembangunan Jembatan Yamuneri (Illu - Tiom)	Panjang Jembatan yang dibangun	25 Meq	25 Meq	0,00	0,00	Dinas Pekerjaan Umum dan Penataan Ruang
1.03.15.964	Pembangunan Jembatan Ogotho (Ruas Jalan Kepi-Bade)	Panjang Jembatan yang dibangun	30 Meq	30 Meq	0,00	0,00	Dinas Pekerjaan Umum dan Penataan Ruang
1.03.15.966	Pembangunan Jalan Alternatif Kampung Harapan Dalam (PON XX)	Panjang Jalan yang dibangun	1 Km	1 Km	0,00	0,00	Dinas Pekerjaan Umum dan Penataan Ruang
1.03.15.967	Pembangunan Jembatan Liba Kampung Harapan Dalam (PON XX)	Panjang Jembatan yang dibangun	32 Meq	32 Meq	19.957.628.000,00	6.907.468.000,00	Dinas Pekerjaan Umum dan Penataan Ruang
1.03.15.976	Pembangunan Jalan Ninati - Yetetkun	Panjang Jalan yang Terbangun	5 Km	5 Km	0,00	0,00	Dinas Pekerjaan Umum dan Penataan Ruang
1.03.15.977	Pembangunan Jalan Oksibil - Tarup - Denomngatupbin	Panjang Jalan yang Terbangun	5 Km	5 Km	0,00	0,00	Dinas Pekerjaan Umum dan Penataan Ruang
1.03.15.978	Pembangunan Eligobel - Tanas	Panjang Jalan yang Terbangun	5 Km	5 Km	0,00	0,00	Dinas Pekerjaan Umum dan Penataan Ruang

Kode	Urusan / Program / Kegiatan	Indikator Kinerja Program / Kegiatan	Target Capaian Kinerja Murni	Target Capaian Kinerja Perubahan	Kebutuhan Dana / Pagu Indikatif Murni	Kebutuhan Dana / Pagu Indikatif Perubahan	Unit Kerja Perangkat Daerah Penanggung-jawab
1	2	3	4	5	6	7	8
1.03.15.979	Pembangunan Jalan Tomer - Kondo	Panjang Jalan yang Terbangun	6 Km	6 Km	0,00	0,00	Dinas Pekerjaan Umum dan Penataan Ruang
1.03.15.980	Pembangunan Jembatan Nasem (Distrik Naukenjerai)	Panjang Jembatan yang Terbangun	20 Meq	20 Meq	0,00	0,00	Dinas Pekerjaan Umum dan Penataan Ruang
1.03.15.981	Pembangunan Jalan Masuk Stadion Softball/Base Ball Kemiri (PONXX)	Panjang Jalan Baru	0 Km	0 Km	0,00	0,00	Dinas Pekerjaan Umum dan Penataan Ruang
1.03.15.982	Pembangunan Jalan Pattipi - Suator	Panjang Jalan Yang Terbangun	5 Km	5 Km	0,00	0,00	Dinas Pekerjaan Umum dan Penataan Ruang
1.03.15.983	Pembangunan Jalan dan Jembatan Prov Papua	Panjang Jalan dan Jembatan yang terbangun	24 Km	24 Km	287.685.188.495,00	201.385.188.495,00	Dinas Pekerjaan Umum dan Penataan Ruang
1.03.15.984	Pembangunan Jembatan Liba II Kampung Harapan Dalam	Panjang jalan yang dibangun	0 Km	0 Km	0,00	3.700.000.000,00	Dinas Pekerjaan Umum dan Penataan Ruang
1.03.15.985	Pembangunan Jembatan Yabaso II	Panjang jembatan yang dibangun	0 Meq	0 Meq	0,00	3.700.000.000,00	Dinas Pekerjaan Umum dan Penataan Ruang
1.03.15.986	Pembangunan Jembatan Yabaso III	Panjang jembatan yang dibangun	0 Meq	0 Meq	0,00	3.800.160.000,00	Dinas Pekerjaan Umum dan Penataan Ruang
1.03.15.988	Pembangunan Jembatan Doyo	Panjang jembatan yang dibangun	0 Meq	0 Meq	0,00	700.000.000,00	Dinas Pekerjaan Umum dan Penataan Ruang
1.03.15.989	Pemasangan Lampu Lighting Art Jembatan Holtekamp	Jumlah lampu yang dipasang	0 Unit	0 Unit	0,00	3.750.000.000,00	Dinas Pekerjaan Umum dan Penataan Ruang
1.03.15.990	Pembangunan Jembatan Penyebrangan Orang (JPO) Kab/Kota Jayapura	Panjang jembatan yang dibangun	0 Meq	0 Meq	0,00	3.700.000.000,00	Dinas Pekerjaan Umum dan Penataan Ruang
1.03.15.991	Pembangunan Jalan Menuju TPA Waibron	Panjang jalan yang dibangun	0 Km	0 Km	0,00	2.200.000.000,00	Dinas Pekerjaan Umum dan Penataan Ruang
1.03.15.992	Pembangunan Jalan Holtecamp (PLTD) - Pantai Pasir Putih	Panjang jalan yang dibangun	0 Km	0 Km	0,00	1.700.000.000,00	Dinas Pekerjaan Umum dan Penataan Ruang
1.03.15.993	Pembangunan Jalan Buper - Kampung Harapan	Panjang jalan yang dibangun	0 Km	0 Km	0,00	5.200.000.000,00	Dinas Pekerjaan Umum dan Penataan Ruang
1.03.15.994	Pembangunan Jalan Angkasa Indah	Panjang jalan yang dibangun	0 Km	0 Km	0,00	5.200.000.000,00	Dinas Pekerjaan Umum dan Penataan Ruang
1.03.15.995	Pemasangan Lampu Art Ligting Ucapan Selamat PON di Jayapura	Jumlah lampu yang terpasang	0 Unit	0 Unit	0,00	650.000.000,00	Dinas Pekerjaan Umum dan Penataan Ruang
1.03.15.996	Pengadaan Tanah di Provinsi Papua	Luas tanah yang diadakan	0 M2	0 M2	0,00	18.600.000.000,00	Dinas Pekerjaan Umum dan Penataan Ruang
1.03.15.997	Pembangunan Jalan Irimuli - Wanduri - Pilia - Witile	Panjang Jalan yang dibangun	0 Km	0 Km	0,00	4.200.000.000,00	Dinas Pekerjaan Umum dan Penataan Ruang
1.03.15.998	Pembangunan Jalan Waena - Wesaput - Pugima - Lukaken - Aplapsili - Yalimo	Panjang Jalan yang Terbangun	0 Km	0 Km	0,00	5.200.000.000,00	Dinas Pekerjaan Umum dan Penataan Ruang

Kode	Urusan / Program / Kegiatan	Indikator Kinerja Program / Kegiatan	Target Capaian Kinerja Murni	Target Capaian Kinerja Perubahan	Kebutuhan Dana / Pagu Indikatif Murni	Kebutuhan Dana / Pagu Indikatif Perubahan	Unit Kerja Perangkat Daerah Penanggung-jawab
1	2	3	4	5	6	7	8
1.03.15.999	Pembangunan Jalan Tiom - Melagaineri - Jigemili	Panjang jalan yang terbangun	0 Km	0 Km	0,00	6.950.000.000,00	Dinas Pekerjaan Umum dan Penataan Ruang
<b>1.03.16</b>	<b>Program Pembangunan saluran drainase/gorong-gorong</b>	<b>Persentase genangan air permukaan yang dapat turunkan</b>	<b>0 persen</b>	<b>0 persen</b>	<b>46.367.296.000,00</b>	<b>55.557.296.000,00</b>	
1.03.16.01	Perencanaan Pembangunan saluran drainase/gorong-gorong	Penurunan genangan air permukaan	0 %	0 %	0,00	1.700.000.000,00	Dinas Pekerjaan Umum dan Penataan Ruang
		Jumlah Dokumen	0 Dokumen	0 Dokumen			
		Peningkatan kinerja saluran drainase/gorong-gorong	0 %	0 %			
		Prosentase penanganan banjir	0 %	0 %			
1.03.16.03	Pembangunan saluran drainase/gorong-gorong	Panjang saluran yang terbangun	0 Km	0 Km	0,00	0,00	Dinas Pekerjaan Umum dan Penataan Ruang
		Peningkatan kinerja saluran drainase/gorong-gorong	0 %	0 %			
		Penurunan genangan air permukaan	0 %	0 %			
		Prosentase penanganan banjir	0 %	0 %			
1.03.16.08	Pembangunan Drainase di Provinsi Papua	Panjang Drainase yang dikerjakan	10.000 Meter	10.000 Meter	46.367.296.000,00	46.907.296.000,00	Dinas Pekerjaan Umum dan Penataan Ruang
1.03.16.09	Pembangunan Drainase GOR Futsal	Panjang Drainase yang dibangun	0 M2	0 M2	0,00	2.150.000.000,00	Dinas Pekerjaan Umum dan Penataan Ruang
1.03.16.10	Pembangunan Gorong - Gorong Sekolah Alkitab Muli/Kali Yagawari	Jumlah Gorong-Gorong yang dibangun	0 M2	0 M2	0,00	2.900.000.000,00	Dinas Pekerjaan Umum dan Penataan Ruang
1.03.16.11	Pembangunan Gorong - Gorong Gereja Gidi Mulia/Kali Wuyu	Jumlah Gorong-Gorong yang dibangun	0 M2	0 M2	0,00	1.900.000.000,00	Dinas Pekerjaan Umum dan Penataan Ruang
<b>1.03.17</b>	<b>Program Pembangunan turap/talud/brojong</b>	<b>Persentase turap/talud/bronjong yang berfungsi baik dalam mencegah longsor di tebing jaln/sungai</b>	<b>0 persen</b>	<b>0 persen</b>	<b>40.998.900.000,00</b>	<b>45.568.900.000,00</b>	
1.03.17.06	Pembangunan Talud Permukiman di Kota Jayapura	Panjang Talud Pengaman yang dibangun	2.700 Meter	2.700 Meter	40.998.900.000,00	38.893.900.000,00	Dinas Pekerjaan Umum dan Penataan Ruang
1.03.17.07	Pembangunan Talud Permukiman di Kabupaten Jayapura	Panjang Talud Pengaman yang dibangun	200 Meter	200 Meter	0,00	0,00	Dinas Pekerjaan Umum dan Penataan Ruang
1.03.17.10	Perencanaan Talud Permukiman di Provinsi Papua	Panjang Talud Pengaman yang dibangun	0 Meter	0 Meter	0,00	1.475.000.000,00	Dinas Pekerjaan Umum dan Penataan Ruang
1.03.17.11	Pembangunan Talud dan Drainase Keliling Emeneme Gedung Serba Guna	Panjangnya Talud yang dibangun	0 M2	0 M2	0,00	5.200.000.000,00	Dinas Pekerjaan Umum dan Penataan Ruang
<b>1.03.18</b>	<b>Program rehabilitasi/pemeliharaan Jalan dan Jembatan</b>	<b>Persentase panjang jalan provinsi dalam kondisi mantap</b>	<b>0 persen</b>	<b>0 persen</b>	<b>65.071.236.000,00</b>	<b>69.521.236.000,00</b>	
		<b>Persentase panjang jembatan provinsi dalam kondisi matap</b>	<b>0 persen</b>	<b>0 persen</b>			
1.03.18.05	Monitoring, evaluasi dan pelaporan	Jumlah dokumen	12 Laporan	12 Laporan	0,00	0,00	Dinas Pekerjaan Umum dan Penataan Ruang

Kode	Urusan / Program / Kegiatan	Indikator Kinerja Program / Kegiatan	Target Capaian Kinerja Murni	Target Capaian Kinerja Perubahan	Kebutuhan Dana / Pagu Indikatif Murni	Kebutuhan Dana / Pagu Indikatif Perubahan	Unit Kerja Perangkat Daerah Penanggungjawab
1	2	3	4	5	6	7	8
1.03.18.110	Pemeliharaan Berkala Jalan Kuansun - Besum - Genyem (107)	Jumlah panjang jalan yang dipelihara	12 Km	12 Km	0,00	0,00	Dinas Pekerjaan Umum dan Penataan Ruang
1.03.18.111	Pemeliharaan Jalan Berap - Nimbontong - Lereh Tengon (110) Paket I	Panjang jalan yang dipelihara	207 Km	207 Km	0,00	0,00	Dinas Pekerjaan Umum dan Penataan Ruang
1.03.18.112	Pemeliharaan Jalan Bolakme - Kelila - Bokondini (167)	Jumlah panjang jalan yang dipelihara	31 Km	31 Km	0,00	0,00	Dinas Pekerjaan Umum dan Penataan Ruang
1.03.18.124	Pemeliharaan Jalan Waena - Arso V (100 K) 53 Km Paket I	Panjang jalan yang dipelihara	53 Km	53 Km	0,00	0,00	Dinas Pekerjaan Umum dan Penataan Ruang
1.03.18.132	Pemeliharaan Jalan Korem - Doubo	Jumlah panjang jalan yang dipelihara	53 Km	53 Km	0,00	0,00	Dinas Pekerjaan Umum dan Penataan Ruang
1.03.18.133	Pemeliharaan Jalan Wardo - Duber (134) 37,96 Km	Jumlah panjang jalan yang dipelihara	35 Km	35 Km	10.000.000.000,00	10.000.000.000,00	Dinas Pekerjaan Umum dan Penataan Ruang
1.03.18.135	Pemeliharaan Jalan Duber - Sorendiweri - Korido (136)	Panjang jalan yang dipelihara	34 Km	34 Km	0,00	0,00	Dinas Pekerjaan Umum dan Penataan Ruang
1.03.18.144	Pemeliharaan Jalan Kuprik - Jagebob - Erambu (183), 134 Km	Panjang jalan yang dipelihara	130 Km	130 Km	0,00	0,00	Dinas Pekerjaan Umum dan Penataan Ruang
1.03.18.145	Pemeliharaan Jalan Kimibay - Napan (137), 40 Km	Panjang jalan yang dipelihara	40 Km	40 Km	0,00	0,00	Dinas Pekerjaan Umum dan Penataan Ruang
1.03.18.152	Pemeliharaan Jalan Warumbaim - Berap - Demta (109)	Jumlah panjang jalan provinsi yang dipelihara	34 Km	34 Km	0,00	0,00	Dinas Pekerjaan Umum dan Penataan Ruang
1.03.18.153	Pemeliharaan Jalan Besum - Yanbra - Puai (118)	Panjang jalan yang dipelihara	54 Km	54 Km	0,00	0,00	Dinas Pekerjaan Umum dan Penataan Ruang
1.03.18.156	Pemeliharaan Jalan dan Jembatan Provinsi Papua	Panjang jalan provinsi dan kabupaten/kota yang dipelihara	100 Km	100 Km	55.071.236.000,00	54.621.236.000,00	Dinas Pekerjaan Umum dan Penataan Ruang
1.03.18.159	Pemeliharaan Jalan Taja - SP V - Kwarja (106) Paket I	Panjang jalan provinsi yang dipelihara	53 Km	53 Km	0,00	0,00	Dinas Pekerjaan Umum dan Penataan Ruang
1.03.18.165	Pemeliharaan Jalan Serui - Ansum (123), 71,15 Km Paket I	Panjang jalan provinsi yang dipelihara	0 Km	0 Km	0,00	0,00	Dinas Pekerjaan Umum dan Penataan Ruang
1.03.18.167	Pemeliharaan Jalan Menawi - Sumberbaba (122), 40 Km Paket I	Panjang jalan provinsi yang dipelihara	70 Km	70 Km	0,00	0,00	Dinas Pekerjaan Umum dan Penataan Ruang
1.03.18.170	Pemeliharaan Berkala Jalan Bts Kota Merauke - Kumbe - Bian - Okaba (185)	Jumlah panjang jalan provinsi yang dipelihara	102 Km	102 Km	0,00	0,00	Dinas Pekerjaan Umum dan Penataan Ruang
1.03.18.171	Pemeliharaan Jalan Jayapura - Dok V - Angkasa	Jumlah panjang jalan provinsi yang dipelihara	0 Km	0 Km	0,00	0,00	Dinas Pekerjaan Umum dan Penataan Ruang
1.03.18.174	Pemeliharaan Jalan Kimbim - Piramid - Makki	Panjang Jalan yang dipelihara	0 Km	0 Km	0,00	0,00	Dinas Pekerjaan Umum dan Penataan Ruang
1.03.18.176	Pemeliharaan Jalan Vihara - Tanah Hitam di Kota Jayapura	Panjang jalan provinsi yang dipelihara	3 Km	3 Km	0,00	0,00	Dinas Pekerjaan Umum dan Penataan Ruang

Kode	Urusan / Program / Kegiatan	Indikator Kinerja Program / Kegiatan	Target Capaian Kinerja Murni	Target Capaian Kinerja Perubahan	Kebutuhan Dana / Pagu Indikatif Murni	Kebutuhan Dana / Pagu Indikatif Perubahan	Unit Kerja Perangkat Daerah Penanggung-jawab
1	2	3	4	5	6	7	8
1.03.18.185	Pemeliharaan Jalan Hamadi - Entrop (102 K)	Panjang Jalan yang dipelihara	3 Km	3 Km	0,00	0,00	Dinas Pekerjaan Umum dan Penataan Ruang
1.03.18.186	Pemeliharaan Jalan Jl. Ardipura (103 K)	Panjang Jalan yang dipelihara	3 Km	3 Km	0,00	0,00	Dinas Pekerjaan Umum dan Penataan Ruang
1.03.18.188	Pemeliharaan Jalan Kemiri - Depapre (111)	Panjang Jalan yang dipelihara	24 Km	24 Km	0,00	0,00	Dinas Pekerjaan Umum dan Penataan Ruang
1.03.18.189	Pemeliharaan Jalan Arso XIV - Sawia - Kwarja (112)	Panjang Jalan yang dipelihara	38 Km	38 Km	0,00	0,00	Dinas Pekerjaan Umum dan Penataan Ruang
1.03.18.190	Pemeliharaan Jalan Usku - Kesnar (113)	Panjang Jalan yang dipelihara	35 Km	35 Km	0,00	0,00	Dinas Pekerjaan Umum dan Penataan Ruang
1.03.18.191	Pemeliharaan Jalan Sewan - Petam (115)	Panjang Jalan yang dipelihara	20 Km	20 Km	0,00	0,00	Dinas Pekerjaan Umum dan Penataan Ruang
1.03.18.192	Pemeliharaan Jalan Munukania - Aurimi (116)	Panjang Jalan yang dipelihara	18 Km	18 Km	0,00	0,00	Dinas Pekerjaan Umum dan Penataan Ruang
1.03.18.194	Pemeliharaan Jalan Serui - Kamanap - Ansus (122)	Panjang Jalan yang dipelihara	71 Km	71 Km	0,00	0,00	Dinas Pekerjaan Umum dan Penataan Ruang
1.03.18.196	Pemeliharaan Jalan Waren - Botawa - Sumianga (126)	Panjang Jalan yang dipelihara	31 Km	31 Km	0,00	0,00	Dinas Pekerjaan Umum dan Penataan Ruang
1.03.18.198	Pemeliharaan Jalan Junction - Wardo (128)	Panjang Jalan yang direhab/dipelihara	2 Km	2 Km	0,00	0,00	Dinas Pekerjaan Umum dan Penataan Ruang
1.03.18.199	Pemeliharaan Jalan Biak - Bosnik (129)	Panjang Jalan yang dipelihara	17 Km	17 Km	0,00	0,00	Dinas Pekerjaan Umum dan Penataan Ruang
1.03.18.207	Pemeliharaan Jalan Samabusa - Nabarua Bawah (138)	Panjang Jalan yang dipelihara	20 Km	20 Km	0,00	0,00	Dinas Pekerjaan Umum dan Penataan Ruang
1.03.18.208	Pemeliharaan Jalan Logistik Centre - Power Station (143)	Panjang Jalan yang dipelihara	27 Km	27 Km	0,00	0,00	Dinas Pekerjaan Umum dan Penataan Ruang
1.03.18.209	Pemeliharaan Jalan Timika (Camp Ular) - Kaporaya (144)	Panjang Jalan yang dipelihara	90 Km	90 Km	0,00	0,00	Dinas Pekerjaan Umum dan Penataan Ruang
1.03.18.210	Pemeliharaan Jalan Kaugapu (Sp VIII) - Sp V (145)	Panjang Jalan yang dipelihara	18 Km	18 Km	0,00	0,00	Dinas Pekerjaan Umum dan Penataan Ruang
1.03.18.211	Pemeliharaan Jalan Mapurujaya - Tipuka - Ayuka (146)	Panjang Jalan yang dipelihara	10 Km	10 Km	0,00	0,00	Dinas Pekerjaan Umum dan Penataan Ruang
1.03.18.212	Pemeliharaan Jalan Timika - Batas Tugu ( Jln. Cenderawasih ) (147)	Panjang Jalan yang dipelihara	17 Km	17 Km	0,00	0,00	Dinas Pekerjaan Umum dan Penataan Ruang
1.03.18.213	Pemeliharaan Jalan Dekai - Logpond - Pattipi (156)	Panjang Jalan yang dipelihara	19 Km	19 Km	0,00	0,00	Dinas Pekerjaan Umum dan Penataan Ruang
1.03.18.214	Pemeliharaan Jalan Piramid - Bolakme (158)	Panjang Jalan yang dipelihara	10 Km	10 Km	0,00	0,00	Dinas Pekerjaan Umum dan Penataan Ruang



Kode	Urusan / Program / Kegiatan	Indikator Kinerja Program / Kegiatan	Target Capaian Kinerja Murni	Target Capaian Kinerja Perubahan	Kebutuhan Dana / Pagu Indikatif Murni	Kebutuhan Dana / Pagu Indikatif Perubahan	Unit Kerja Perangkat Daerah Penanggung-jawab
1	2	3	4	5	6	7	8
1.03.18.215	Pemeliharaan Jalan Manda - Wolo (159)	Panjang Jalan yang dipelihara	25 Km	25 Km	0,00	0,00	Dinas Pekerjaan Umum dan Penataan Ruang
1.03.18.216	Pemeliharaan Jalan Wamena - Pugima - Mugi (160)	Panjang Jalan yang dipelihara	11 Km	11 Km	0,00	0,00	Dinas Pekerjaan Umum dan Penataan Ruang
1.03.18.217	Pemeliharaan Jalan Kimbim - Wogi - Wosi (161)	Panjang Jalan yang dipelihara	10 Km	10 Km	0,00	0,00	Dinas Pekerjaan Umum dan Penataan Ruang
1.03.18.224	Pemeliharaan Jalan Taja - SP V - Kwarja (106)	Panjang Jalan yang dipelihara	53 Km	53 Km	0,00	0,00	Dinas Pekerjaan Umum dan Penataan Ruang
1.03.18.226	Pemeliharaan Jalan Menawi - Sumberbaba (122)	Panjang Jalan yang dipelihara	70 Km	70 Km	0,00	0,00	Dinas Pekerjaan Umum dan Penataan Ruang
1.03.18.227	Rehabilitasi Jembatan APO	Panjang Rehab Jembatan	0 M	0 M	0,00	700.000.000,00	Dinas Pekerjaan Umum dan Penataan Ruang
1.03.18.228	Pemeliharaan Jalan Okaba - Bian	Panjang Pemeliharaan Jalan	0 Km	0 Km	0,00	4.200.000.000,00	Dinas Pekerjaan Umum dan Penataan Ruang
1.03.24	Program pengembangan dan pengelolaan jaringan irigasi, rawa dan jaringan pengairan lainnya	Daerah irigasi provinsi yang berfungsi	0 hektar	0 hektar	4.625.688.000,00	4.625.688.000,00	
		Persentas luas lahan yang terlayani irigasi	0 persen	0 persen			
		Tingkat produktifitas lahan sawah yang terpenuhi irigasi	0 ton per hektar	0 ton per hektar			
		Cakupan layanan air bersih/air minum	0 persen	0 persen			
		Terpeliharanya sempadan sumber air	0 sungai/lokasi	0 sungai/lokasi			
		Persentase jaringan irigasi provinsi dengan kualitas baik	0 m	0 m			
1.03.24.01	Perencanaan pembangunan jaringan irigasi	Jumlah Dokumen Jaringan Irigasi yang direncanakan	10 Dokumen	10 Dokumen	0,00	0,00	Dinas Pekerjaan Umum dan Penataan Ruang
		Cakupan wilayah yg dilayani jaringan irigasi	30 Ha	30 Ha			
		Peningkatan kinerja sistem irigasi	0 %	0 %			
1.03.24.09	Pelaksanaan normalisasi saluran sungai	Panjang Saluran	500 M	500 M	0,00	0,00	Dinas Pekerjaan Umum dan Penataan Ruang
		Prosentase saluran sungai yang fungsional	0 %	0 %			
		Peningkatan kinerja saluran sungai	0 %	0 %			
1.03.24.10	Rehabilitasi/pemeliharaan jaringan irigasi	Panjang Saluran Irigasi yang direhab/dipelihara	0 M	0 M	0,00	0,00	Dinas Pekerjaan Umum dan Penataan Ruang
		Peningkatan saluran irigasi yang fungsional	0 %	0 %			
		Peningkatan kinerja sistem jaringan irigasi	0 %	0 %			
1.03.24.340	Peningkatan Jaringan Rawa DIR Salor	Panjang saluran irigasi yang ditingkatkan	17.200 M	17.200 M	0,00	0,00	Dinas Pekerjaan Umum dan Penataan Ruang
		Laporan hasil pengawasan saluran irigasi yang ditingkatkan	0 Laporan	0 Laporan			
1.03.24.341	Peningkatan Jaringan Rawa DIR Wasur	Panjang Jaringan Irigasi yang ditingkatkan	13.300 M	13.300 M	0,00	0,00	Dinas Pekerjaan Umum dan Penataan Ruang

Kode	Urusan / Program / Kegiatan	Indikator Kinerja Program / Kegiatan	Target Capaian Kinerja Murni	Target Capaian Kinerja Perubahan	Kebutuhan Dana / Pagu Indikatif Murni	Kebutuhan Dana / Pagu Indikatif Perubahan	Unit Kerja Perangkat Daerah Penanggung-jawab
1	2	3	4	5	6	7	8
		Laporan hasil pengawasan saluran irigasi yang ditingkatkan	0 Laporan	0 Laporan			
1.03.24.370	Study Evaluasi Kinerja DI.Legare	Laporan hasil study kinerja evaluasi DI	1 Dokumen	1 Dokumen	0,00	0,00	Dinas Pekerjaan Umum dan Penataan Ruang
1.03.24.371	Study Evaluasi Kinerja DI.Maidey	Laporan hasil study kinerja evaluasi DI	1 Dokumen	1 Dokumen	0,00	0,00	Dinas Pekerjaan Umum dan Penataan Ruang
1.03.24.381	Rehabilitasi Jaringan Rawa DR. Salor	Panjang jaringan rawa yang direhab	1.500 M	1.500 M	0,00	0,00	Dinas Pekerjaan Umum dan Penataan Ruang
1.03.24.404	Peningkatan Jaringan Irigasi DI Lereh	Panjang Saluran Irigasi	1.723 Meter	1.723 Meter	0,00	0,00	Dinas Pekerjaan Umum dan Penataan Ruang
1.03.24.405	Rehabilitasi Jaringan Irigasi DI Lereh	Panjang Saluran Irigasi	750 Meter	750 Meter	1.980.644.000,00	1.980.644.000,00	Dinas Pekerjaan Umum dan Penataan Ruang
1.03.24.406	Peningkatan Jaringan Irigasi DI Legare	Panjang Saluran Irigasi	2.350 Meter	2.350 Meter	0,00	0,00	Dinas Pekerjaan Umum dan Penataan Ruang
1.03.24.407	Rehabilitasi Jaringan Irigasi DI Legare	Panjang Saluran Irigasi	277 Meter	277 Meter	2.645.044.000,00	2.645.044.000,00	Dinas Pekerjaan Umum dan Penataan Ruang
1.03.24.408	Peningkatan Jaringan Irigasi DI Maidey	Panjang Saluran Irigasi	2.000 Meter	2.000 Meter	0,00	0,00	Dinas Pekerjaan Umum dan Penataan Ruang
1.03.24.414	Rehabilitasi Jaringan Irigasi DIR Gudang Arang - Serapu	Panjang Saluran Irigasi	0 Meter	0 Meter	0,00	0,00	Dinas Pekerjaan Umum dan Penataan Ruang
1.03.24.415	Peningkatan Jaringan Rawa DIR Okaba	Panjang Saluran Irigasi	1.500 Meter	1.500 Meter	0,00	0,00	Dinas Pekerjaan Umum dan Penataan Ruang
1.03.24.417	Pembangunan Jaringan Irigasi DI Sp. VI di Kabupaten Waropen	Panjang Saluran Irigasi	30.030 Meter	30.030 Meter	0,00	0,00	Dinas Pekerjaan Umum dan Penataan Ruang
<b>1.03.25</b>	<b>Program penyediaan dan pengolahan air baku</b>	<b>Cakupan keterlayanan air baku</b>	<b>0 persen</b>	<b>0 persen</b>	<b>986.320.000,00</b>	<b>986.320.000,00</b>	
1.03.25.28	Pembangunan infrastruktur air baku di Kabupaten Jayapura	Panjang sarana infratruktur air baku yang terbangun	10 M	10 M	0,00	0,00	Dinas Pekerjaan Umum dan Penataan Ruang
		Jumlah debit air	0 liter/detik	0 liter/detik			
1.03.25.36	Pembangunan Infrastruktur Air Bersih/Baku Kabupaten Tolikara	Jumlah Debit air Perdetik	5 Lt/dtk	5 Lt/dtk	0,00	0,00	Dinas Pekerjaan Umum dan Penataan Ruang
1.03.25.37	Pembangunan Infrastruktur Air Bersih/Baku Kabupaten Yahukimo	Jumlah Debit air Perdetik	5 Lt/dtk	5 Lt/dtk	0,00	0,00	Dinas Pekerjaan Umum dan Penataan Ruang
1.03.25.45	Pembangunan Infrastruktur Air Baku di Kabupaten Biak Numfor	Jumlah Debit air baku	10 liter/detik	10 liter/detik	0,00	0,00	Dinas Pekerjaan Umum dan Penataan Ruang
1.03.25.51	Pembangunan Infrastruktur Air Baku di Kabupaten Dogiyai	Jumlah Debit air baku	10 liter/detik	10 liter/detik	0,00	0,00	Dinas Pekerjaan Umum dan Penataan Ruang
1.03.25.53	Pembangunan Infrastruktur Air Baku di Kabupaten Jayawijaya	Jumlah Debit air baku	10 liter/detik	10 liter/detik	0,00	0,00	Dinas Pekerjaan Umum dan Penataan Ruang
1.03.25.55	Pembangunan Infrastruktur Air Baku di Kabupaten Mimika	Jumlah Debit air baku	5 liter/detik	5 liter/detik	0,00	0,00	Dinas Pekerjaan Umum dan Penataan Ruang

Kode	Urusan / Program / Kegiatan	Indikator Kinerja Program / Kegiatan	Target Capaian Kinerja Murni	Target Capaian Kinerja Perubahan	Kebutuhan Dana / Pagu Indikatif Murni	Kebutuhan Dana / Pagu Indikatif Perubahan	Unit Kerja Perangkat Daerah Penanggung-jawab
1	2	3	4	5	6	7	8
1.03.25.60	Pembangunan Infrastruktur Air Baku di Kabupaten Merauke	Jumlah Debit air baku	5 liter/detik	5 liter/detik	0,00	0,00	Dinas Pekerjaan Umum dan Penataan Ruang
1.03.25.61	Perencanaan Infrastruktur Air Baku di Provinsi Papua	Jumlah Dokumen Perencanaan Teknis	10 Dokumen	10 Dokumen	986.320.000,00	986.320.000,00	Dinas Pekerjaan Umum dan Penataan Ruang
1.03.25.62	Pembangunan infrastruktur Air baku di Kota Jayapura	Jumlah debit air	10 liter/detik	10 liter/detik	0,00	0,00	Dinas Pekerjaan Umum dan Penataan Ruang
<b>1.03.26</b>	<b>Program pengembangan, pengelolaan dan konversi sungai, danau dan sumber daya air lainnya</b>				<b>0,00</b>	<b>0,00</b>	
1.03.26.08	Perencanaan Pengendalian Sedimen Sungai	Jumlah Dokumen	0 Dokumen	0 Dokumen	0,00	0,00	Dinas Pekerjaan Umum dan Penataan Ruang
		Prosentase sedimen pada DAS yang dikendalikan	0 %	0 %			
		Penurunan sedimen pada DAS	0 %	0 %			
1.03.26.09	Pembangunan pengendali sedimen sungai	Volume bangunan pengendali sedimen	0 M3	0 M3	0,00	0,00	Dinas Pekerjaan Umum dan Penataan Ruang
		Prosentase sedimen pada DAS yang dikendalikan	0 %	0 %			
		Penurunan sedimen pada DAS	0 %	0 %			
1.03.26.10	Rehabilitasi dan pemeliharaan daerah tangkapan air	Cakupan area tangkapan air yg direhab/dipelihara	0 KM2	0 KM2	0,00	0,00	Dinas Pekerjaan Umum dan Penataan Ruang
		Peningkatan fungsi kawasan tangkapan air	0 %	0 %			
		Penurunan potensi banjir	0 %	0 %			
<b>1.03.27</b>	<b>Program pengembangan kinerja pengelolaan air minum dan air limbah</b>	<b>Cakupan keterlayanan air bersih</b>	<b>0 persen</b>	<b>0 persen</b>	<b>26.365.044.000,00</b>	<b>38.298.044.000,00</b>	
		<b>Persentase Rumah Tangga dengan Fasilitas Tempat Buang Air Besar</b>	<b>0 persen</b>	<b>0 persen</b>			
1.03.27.27	Pengembangan SPAM Distrik Arso	Jumlah unit SPAM yang dikembangkan	50 Lt/dtk	50 Lt/dtk	0,00	0,00	Dinas Pekerjaan Umum dan Penataan Ruang
1.03.27.30	Pengembangan SPAM Distrik Urifasei	Jumlah unit SPAM yang dikembangkan	50 Lt/dtk	50 Lt/dtk	0,00	0,00	Dinas Pekerjaan Umum dan Penataan Ruang
1.03.27.31	Pengembangan SPAM Distrik Waren	Jumlah SPAM yang dikembangkan	50 Lt/dtk	50 Lt/dtk	0,00	0,00	Dinas Pekerjaan Umum dan Penataan Ruang
1.03.27.32	Pengembangan SPAM Distrik Nabire	Jumlah unit SPAM yang dikembangkan	50 Lt/dtk	50 Lt/dtk	0,00	0,00	Dinas Pekerjaan Umum dan Penataan Ruang
1.03.27.36	Masterplan Persampahan Kepulauan Yapen	Dokumen hasil masterplan persampahan	1 Dokumen	1 Dokumen	0,00	0,00	Dinas Pekerjaan Umum dan Penataan Ruang
1.03.27.49	Perencanaan TPST Kota Jayapura	Dokumen hasil perencanaan TPST	1 Dokumen	1 Dokumen	0,00	0,00	Dinas Pekerjaan Umum dan Penataan Ruang
1.03.27.50	Perencanaan TPS 3 R Kota Jayapura	Dokumen hasil perencanaan TPS 3 R	1 Dokumen	1 Dokumen	0,00	0,00	Dinas Pekerjaan Umum dan Penataan Ruang

Kode	Urusan / Program / Kegiatan	Indikator Kinerja Program / Kegiatan	Target Capaian Kinerja Murni	Target Capaian Kinerja Perubahan	Kebutuhan Dana / Pagu Indikatif Murni	Kebutuhan Dana / Pagu Indikatif Perubahan	Unit Kerja Perangkat Daerah Penanggung-jawab
1	2	3	4	5	6	7	8
1.03.27.51	Perencanaan TPS 3 R Kabupaten Jayapura	Dokumen hasil perencanaan TPS 3 R	1 Dokumen	1 Dokumen	0,00	0,00	Dinas Pekerjaan Umum dan Penataan Ruang
1.03.27.62	Pembangunan TPST Kabupaten Merauke	Terbangunnya TPST	0 Unit	0 Unit	0,00	0,00	Dinas Pekerjaan Umum dan Penataan Ruang
1.03.27.63	Pembangunan TPST Kota Jayapura	Terbangunnya TPST	1 Unit	1 Unit	0,00	0,00	Dinas Pekerjaan Umum dan Penataan Ruang
1.03.27.64	Pembangunan TPS 3 R Kota Jayapura	Terbangunnya TPS 3 R	1 Unit	1 Unit	0,00	0,00	Dinas Pekerjaan Umum dan Penataan Ruang
1.03.27.65	Pembangunan TPS 3 R Kabupaten Jayapura	Terbangunnya TPS 3 R	1 Unit	1 Unit	0,00	0,00	Dinas Pekerjaan Umum dan Penataan Ruang
1.03.27.67	Pembangunan jaringan air bersih di kab Intan Jaya	Jumlah debit air bersih yang tersedia	50 Lt/dtk	50 Lt/dtk	0,00	0,00	Dinas Pekerjaan Umum dan Penataan Ruang
1.03.27.73	Pembangunan jaringan air bersih di Kampung Harapan	Jumlah debit air bersih yang tersedia	100 Lt/dtk	100 Lt/dtk	0,00	0,00	Dinas Pekerjaan Umum dan Penataan Ruang
1.03.27.75	Pembangunan jaringan air bersih di kab Yalimo	Jumlah debit air bersih yang tersedia	50 Lt/dtk	50 Lt/dtk	0,00	0,00	Dinas Pekerjaan Umum dan Penataan Ruang
1.03.27.76	Pembangunan jaringan air bersih di kab Dogiyai	Jumlah debit air bersih yang tersedia	50 Lt/dtk	50 Lt/dtk	0,00	0,00	Dinas Pekerjaan Umum dan Penataan Ruang
1.03.27.77	Pembangunan jaringan air bersih di kab Asmat	Jumlah debit air bersih yang tersedia	50 Lt/dtk	50 Lt/dtk	0,00	0,00	Dinas Pekerjaan Umum dan Penataan Ruang
1.03.27.95	Masterplan Drainase Perkotaan di Provinsi Papua	Jumlah dokumen Masterplan	50 Dokumen	50 Dokumen	0,00	0,00	Dinas Pekerjaan Umum dan Penataan Ruang
1.03.27.97	Pembangunan Jaringan Air Bersih di Kabupaten Jayapura	Jumlah debit air bersih	5 Lt/dtk	5 Lt/dtk	8.263.856.000,00	8.263.856.000,00	Dinas Pekerjaan Umum dan Penataan Ruang
1.03.27.98	Pembangunan Jaringan Air Bersih di Kota Jayapura	Jumlah debit air bersih	5 Lt/dtk	5 Lt/dtk	11.819.644.000,00	9.444.644.000,00	Dinas Pekerjaan Umum dan Penataan Ruang
1.03.27.102	Pembangunan Jaringan Air Bersih di Kabupaten Biak Numfor	Jumlah debit air bersih	5 Lt/dtk	5 Lt/dtk	4.288.096.000,00	4.288.096.000,00	Dinas Pekerjaan Umum dan Penataan Ruang
1.03.27.105	Pembangunan Jaringan Air Bersih di Kabupaten Kep. Yapen	Jumlah debit air bersih	5 Lt/dtk	5 Lt/dtk	0,00	0,00	Dinas Pekerjaan Umum dan Penataan Ruang
1.03.27.107	Pembangunan Jaringan Air Bersih di Kabupaten Paniai	Jumlah debit air bersih	50 Lt/dtk	50 Lt/dtk	0,00	0,00	Dinas Pekerjaan Umum dan Penataan Ruang
1.03.27.111	Pembangunan Jaringan Air Bersih di Kabupaten Jayawijaya	Jumlah debit air bersih	5 Lt/dtk	5 Lt/dtk	1.993.448.000,00	1.993.448.000,00	Dinas Pekerjaan Umum dan Penataan Ruang
1.03.27.112	Pembangunan Jaringan Air Bersih di Kabupaten Tolikara	Jumlah debit air bersih	5 Lt/dtk	5 Lt/dtk	0,00	0,00	Dinas Pekerjaan Umum dan Penataan Ruang
1.03.27.113	Pembangunan Jaringan Air Bersih di Kabupaten Lanny Jaya	Jumlah debit air bersih	50 Lt/dtk	50 Lt/dtk	0,00	0,00	Dinas Pekerjaan Umum dan Penataan Ruang

Kode	Urusan / Program / Kegiatan	Indikator Kinerja Program / Kegiatan	Target Capaian Kinerja Murni	Target Capaian Kinerja Perubahan	Kebutuhan Dana / Pagu Indikatif Murni	Kebutuhan Dana / Pagu Indikatif Perubahan	Unit Kerja Perangkat Daerah Penanggungjawab
1	2	3	4	5	6	7	8
1.03.27.114	Pembangunan Jaringan Air Bersih di Kabupaten Yalimo	Jumlah debit air bersih	50 Lt/dtk	50 Lt/dtk	0,00	0,00	Dinas Pekerjaan Umum dan Penataan Ruang
1.03.27.115	Pembangunan Jaringan Air Bersih di Kabupaten Mamberamo Tengah	Jumlah debit air bersih	50 Lt/dtk	50 Lt/dtk	0,00	0,00	Dinas Pekerjaan Umum dan Penataan Ruang
1.03.27.116	Pembangunan Jaringan Air Bersih di Kabupaten Nduga	Jumlah debit air bersih	50 Lt/dtk	50 Lt/dtk	0,00	0,00	Dinas Pekerjaan Umum dan Penataan Ruang
1.03.27.119	Pembangunan Jaringan Air Bersih di Kabupaten Yahukimo	Jumlah debit air bersih	50 Lt/dtk	50 Lt/dtk	0,00	0,00	Dinas Pekerjaan Umum dan Penataan Ruang
1.03.27.120	Pembangunan Jaringan Air Bersih di Kabupaten Mimika	Jumlah debit air bersih	100 Lt/dtk	100 Lt/dtk	0,00	0,00	Dinas Pekerjaan Umum dan Penataan Ruang
1.03.27.122	Pembangunan Jaringan Air Bersih di Kabupaten Boven Digoel	Jumlah debit air bersih	50 Lt/dtk	50 Lt/dtk	0,00	0,00	Dinas Pekerjaan Umum dan Penataan Ruang
1.03.27.123	Pembangunan Jaringan Air Bersih di Kabupaten Mappi	Jumlah debit air bersih	50 Lt/dtk	50 Lt/dtk	0,00	0,00	Dinas Pekerjaan Umum dan Penataan Ruang
1.03.27.125	Pembangunan Jaringan Air Bersih di Kabupaten Merauke	Jumlah debit air bersih	75 Lt/dtk	75 Lt/dtk	0,00	0,00	Dinas Pekerjaan Umum dan Penataan Ruang
1.03.27.127	Pembangunan Jaringan Air Bersih Jayatani	Jumlah debit air bersih	10 Lt/dtk	10 Lt/dtk	0,00	0,00	Dinas Pekerjaan Umum dan Penataan Ruang
1.03.27.138	Pembangunan Jaringan Air Bersih di Prov. Papua		0 liter/detik	0 liter/detik	0,00	5.818.000.000,00	Dinas Pekerjaan Umum dan Penataan Ruang
1.03.27.139	Pembangunan jaringan air bersih di kompleks Lapangan Tennis Walikota	Volume debit air yang dihasilkan	0 liter/detik	0 liter/detik	0,00	540.000.000,00	Dinas Pekerjaan Umum dan Penataan Ruang
1.03.27.140	Pembangunan jaringan air bersih di Stadion Mandala	Volume debit air yang dihasilkan	0 liter/detik	0 liter/detik	0,00	540.000.000,00	Dinas Pekerjaan Umum dan Penataan Ruang
1.03.27.163	Pembangunan Jaringan Air Bersih Kali Helak Disktrik Napua	Pembangunan Jaringan Air Bersih	0 M3	0 M3	0,00	1.300.000.000,00	Dinas Pekerjaan Umum dan Penataan Ruang
1.03.27.164	Distribusi dan pemasangan Jaringan Air Bersih Kampung Sawarek Distrik Napua	Panjang Pipa Pendistribusian	0 Km	0 Km	0,00	1.300.000.000,00	Dinas Pekerjaan Umum dan Penataan Ruang
1.03.27.165	Rehab Intake Kampwolker dan Pembangunan Jaringan Air Bersih Kampwolker	Jumlah Debit Air Bersih	0 liter/detik	0 liter/detik	0,00	3.300.000.000,00	Dinas Pekerjaan Umum dan Penataan Ruang
1.03.27.168	Perencanaan Jaringan Air Bersih di Provinsi Papua	Jumlah Dokumen Perencanaan yang dibuat	0 Dokumen	0 Dokumen	0,00	1.510.000.000,00	Dinas Pekerjaan Umum dan Penataan Ruang
1.03.28	Program pengendalian banjir	Cakupan kawasan rawan abrasi yang tertangani	0 persen	0 persen	97.126.932.000,00	107.826.932.000,00	
		Cakupan kawasan rawan banjir yang tertangani	0 persen	0 persen			
1.03.28.09	Pembangunan prasarana pengaman pantai	Panjang pengaman pantai yang terbangun	850 M'	850 M'	13.454.928.000,00	13.454.928.000,00	Dinas Pekerjaan Umum dan Penataan Ruang
1.03.28.12	Pengendalian Banjir Sungai Tami Kab. Keerom	Panjang sungai yang ditangani	0 M	0 M	0,00	0,00	Dinas Pekerjaan Umum dan Penataan Ruang
		Laporan	0 Laporan	0 Laporan			

Kode	Urusan / Program / Kegiatan	Indikator Kinerja Program / Kegiatan	Target Capaian Kinerja Murni	Target Capaian Kinerja Perubahan	Kebutuhan Dana / Pagu Indikatif Murni	Kebutuhan Dana / Pagu Indikatif Perubahan	Unit Kerja Perangkat Daerah Penanggung-jawab
1	2	3	4	5	6	7	8
1.03.28.13	Pembangunan Pengamanan Pantai Kurudu Kep. Yapen	Panjang talud pengaman pantai yang terbangun	2.000 M	2.000 M	0,00	0,00	Dinas Pekerjaan Umum dan Penataan Ruang
		Laporan hasil talud pengaman pantai yang terbangun	0 Laporan	0 Laporan			
1.03.28.14	Pembangunan Pengaman Pantai MAF Kabupaten Nabire	Panjang talud pengaman pantai yang terbangun	400 M	400 M	0,00	0,00	Dinas Pekerjaan Umum dan Penataan Ruang
		Laporan hasil talud pengaman pantai yang terbangun	0 Laporan	0 Laporan			
1.03.28.17	Pengendalian Banjir Arso IV	Volume Pasangan Batu yang Terpasang	800 M3	800 M3	0,00	0,00	Dinas Pekerjaan Umum dan Penataan Ruang
		Laporan hasil Sungai Yang di Normalisasi	0 Laporan	0 Laporan			
1.03.28.18	Pembangunan Pengaman Pantai Pasir Hitam Kabupaten Kepulauan Yapen	Panjang talud pengaman pantai yang terbangun	500 M	500 M	0,00	0,00	Dinas Pekerjaan Umum dan Penataan Ruang
		Laporan hasil talud pengaman pantai yang terbangun	0 Laporan	0 Laporan			
1.03.28.19	Perencanaan Pengendalian banjir	Jumlah Dokumen	10 Dokumen	10 Dokumen	999.320.000,00	1.749.320.000,00	Dinas Pekerjaan Umum dan Penataan Ruang
1.03.28.20	Pembangunan prasarana pengendali banjir	Volume Bangunan Pengendali Sedimen	3.900 M3	3.900 M3	58.672.684.000,00	63.922.684.000,00	Dinas Pekerjaan Umum dan Penataan Ruang
1.03.28.21	Pembangunan Pengendali Banjir Sungai Uwe	Panjang Talud yang dibangun	500 Meter	500 Meter	10.000.000.000,00	10.000.000.000,00	Dinas Pekerjaan Umum dan Penataan Ruang
1.03.28.22	Pembangunan Pengendali Banjir Sungai Bello	Panjang Talud yang dibangun	500 Meter	500 Meter	0,00	0,00	Dinas Pekerjaan Umum dan Penataan Ruang
1.03.28.23	Pembangunan Pengendali Banjir Kali Entrop	Panjang Talud yang dibangun	330 Meter	330 Meter	5.000.000.000,00	5.000.000.000,00	Dinas Pekerjaan Umum dan Penataan Ruang
1.03.28.24	Normalisasi Sungai Pasar Sentral SP.1	Panjang Sungai Yang di Normalisasi	1.000 Meter	1.000 Meter	0,00	0,00	Dinas Pekerjaan Umum dan Penataan Ruang
1.03.28.25	Normalisasi Sungai Lanal SP.4	Panjang Sungai Yang di Normalisasi	559 Meter	559 Meter	0,00	0,00	Dinas Pekerjaan Umum dan Penataan Ruang
1.03.28.26	Normalisasi Sungai Pasar Lama - Kampung Nawaripi	Panjang Sungai Yang di Normalisasi	1.249 Meter	1.249 Meter	0,00	0,00	Dinas Pekerjaan Umum dan Penataan Ruang
1.03.28.27	Normalisasi Sungai Galang Sp.1	Panjang Sungai Yang di Normalisasi	1.720 Meter	1.720 Meter	0,00	0,00	Dinas Pekerjaan Umum dan Penataan Ruang
1.03.28.29	Normalisasi Sungai Depan DPR - Jl. Hasannudin	Panjang Sungai Yang di Normalisasi	1.500 Meter	1.500 Meter	0,00	0,00	Dinas Pekerjaan Umum dan Penataan Ruang
1.03.28.33	Pengendalian Banjir dan Normalisasi Sungai di Provinsi Papua (Gel)	Panjang Sungai Yang di Talud dan Drainase	50.000 Meter	50.000 Meter	0,00	0,00	Dinas Pekerjaan Umum dan Penataan Ruang
1.03.28.35	Pembangunan Pegaman Pantai Mambui	Panjang Pengaman Pantai	220 Meter	220 Meter	0,00	0,00	Dinas Pekerjaan Umum dan Penataan Ruang
1.03.28.38	Perencanaan Pembangunan Pengaman Pantai	Jumlah Dokumen Perencanaan	8 Dokumen	8 Dokumen	1.000.000.000,00	1.000.000.000,00	Dinas Pekerjaan Umum dan Penataan Ruang
1.03.28.39	Pembangunan Prasarana Pengendali Banjir Makanuay (Mendukung PON)	Volume Pasangan Batu yang Terpasang	550 M3	550 M3	8.000.000.000,00	8.000.000.000,00	Dinas Pekerjaan Umum dan Penataan Ruang

Kode	Urusan / Program / Kegiatan	Indikator Kinerja Program / Kegiatan	Target Capaian Kinerja Murni	Target Capaian Kinerja Perubahan	Kebutuhan Dana / Pagu Indikatif Murni	Kebutuhan Dana / Pagu Indikatif Perubahan	Unit Kerja Perangkat Daerah Penanggung-jawab
1	2	3	4	5	6	7	8
1.03.28.40	Pembangunan Prasarana Pengendali Banjir Otonom Kota Jayapura (Mendukung PON)	Volume Pasangan Batu yang Terpasang	700 M3	700 M3	0,00	0,00	Dinas Pekerjaan Umum dan Penataan Ruang
1.03.28.62	Pengawasan Pengendalian Banjir Sungai Bamba	Panjang Bangunan Pengendalian Banjir	0 M3	0 M3	0,00	3.400.000.000,00	Dinas Pekerjaan Umum dan Penataan Ruang
1.03.28.63	Normalisasi Kali Holima	Panjang Normalisasi Sungai	0 M3	0 M3	0,00	1.300.000.000,00	Dinas Pekerjaan Umum dan Penataan Ruang
<b>1.03.29</b>	<b>Program pengembangan wilayah strategis dan cepat tumbuh</b>				<b>307.353.992.505,00</b>	<b>407.775.068.217,94</b>	
1.03.29.04	Pengelolaan Situs Web dan Penyebarluasan informasi Publik	Jumlah laporan Sistem Informasi Berbasis Web Base Yang Saling Terintegrasi	1 Laporan	1 Laporan	0,00	300.000.000,00	Dinas Pekerjaan Umum dan Penataan Ruang
1.03.29.23	Penataan Kawasan Wisata Pantai Dok II Kota Jayapura	Luas Kawasan Permukiman yang Terbangun	3.000 M2	3.000 M2	10.000.000.000,00	10.000.000.000,00	Dinas Pekerjaan Umum dan Penataan Ruang
1.03.29.24	Penataan Kawasan Wisata Pantai Hamadi & Jemb. Holtekamp	Luas Kawasan Permukiman yang Terbangun	3.500 M2	3.500 M2	0,00	0,00	Dinas Pekerjaan Umum dan Penataan Ruang
1.03.29.25	Penataan Kawasan Wisata Pantai Base-G Kota Jayapura.	Luas Kawasan Permukiman yang Terbangun	2.000 M2	2.000 M2	0,00	0,00	Dinas Pekerjaan Umum dan Penataan Ruang
1.03.29.26	Pemeliharaan Sarana Prasarana Lapangan Olahraga Mandala	Pemeliharaan Stadion Mandala Jayapura	1.000 M2	1.000 M2	80.197.772.000,00	80.197.772.000,00	Dinas Pekerjaan Umum dan Penataan Ruang
1.03.29.27	Penataan Kawasan Patung Tuhan Yesus	Luas area Penataan Kawasan Patung Yesus	7.100 M2	7.100 M2	8.448.604.000,00	1.498.604.000,00	Dinas Pekerjaan Umum dan Penataan Ruang
1.03.29.30	Pembangunan Kawasan Sekolah Alkitab Mamit	Kawasan Sekolah Alkitab yang terbangun	3.000 M2	3.000 M2	0,00	0,00	Dinas Pekerjaan Umum dan Penataan Ruang
1.03.29.32	Penataan Tugu Kristus di Kab Mimika	Luas Kawasan Tugu Kristus yang Terbangun	3.000 M2	3.000 M2	0,00	0,00	Dinas Pekerjaan Umum dan Penataan Ruang
1.03.29.33	Pembangunan Tugu Kiwi di Kab. Pegunungan Bintang	Luas Kawasan Tugu Kiwi yang Terbangun	1.250 M2	1.250 M2	0,00	0,00	Dinas Pekerjaan Umum dan Penataan Ruang
1.03.29.34	Pematangan Lahan Kawasan Rumah Sakit Dogiyai	Luas Lahan yang Terbuka	9 Ha	9 Ha	0,00	0,00	Dinas Pekerjaan Umum dan Penataan Ruang
1.03.29.35	Penataan Kampung Nelayan Mandala	Luas Kawasan Kampung Nelayan yang Terbangun	200 M2	200 M2	0,00	0,00	Dinas Pekerjaan Umum dan Penataan Ruang
1.03.29.36	Informasi Pembangunan Bidang ke-PU-an Melalui Media Cetak dan Elektronik	Tersinya Informasi Pembangunan Infrastruktur ke-PU-an	2 Media	2 Media	0,00	0,00	Dinas Pekerjaan Umum dan Penataan Ruang
1.03.29.37	Penataan Kawasan Wisata di Kabupaten Jayapura	Luas Kawasan yang di tata	1 Ha	1 Ha	0,00	0,00	Dinas Pekerjaan Umum dan Penataan Ruang
1.03.29.38	Penataan Kawasan Wisata di Kabupaten Mimika (menunjang PON)	Luas Kawasan Wisata yang di tata	4 Ha	4 Ha	4.000.000.000,00	4.000.000.000,00	Dinas Pekerjaan Umum dan Penataan Ruang
1.03.29.39	Penataan Kawasan Wisata di Kabupaten Merauke	Luas Kawasan yang di tata	10 Ha	10 Ha	0,00	0,00	Dinas Pekerjaan Umum dan Penataan Ruang

Kode	Urusan / Program / Kegiatan	Indikator Kinerja Program / Kegiatan	Target Capaian Kinerja Murni	Target Capaian Kinerja Perubahan	Kebutuhan Dana / Pagu Indikatif Murni	Kebutuhan Dana / Pagu Indikatif Perubahan	Unit Kerja Perangkat Daerah Penanggung-jawab
1	2	3	4	5	6	7	8
1.03.29.40	Penataan Kawasan Wisata di Kabupaten Jayawijaya	Luasan Kawasan Wisata yang di tata	3 Ha	3 Ha	44.852.296.000,00	26.352.296.000,00	Dinas Pekerjaan Umum dan Penataan Ruang
1.03.29.41	Penataan Kawasan Wisata di Kabupaten Biak Numfor	Luas Kawasan yang ditata	4 Ha	4 Ha	0,00	0,00	Dinas Pekerjaan Umum dan Penataan Ruang
1.03.29.42	Penataan Kawasan Lingkungan di Provinsi Papua	Luas Kawasan yang ditata	20 Ha	20 Ha	48.718.452.000,00	40.998.452.000,00	Dinas Pekerjaan Umum dan Penataan Ruang
1.03.29.43	Rehabilitasi stadion katalpal	Luas Kawasan yang ditata	4 Ha	4 Ha	25.000.000.000,00	25.000.000.000,00	Dinas Pekerjaan Umum dan Penataan Ruang
1.03.29.44	Penyelesaian Hutang (Kewajiban)	-	100 %	100 %	86.136.868.505,00	86.136.868.505,00	Dinas Pekerjaan Umum dan Penataan Ruang
1.03.29.45	Penataan Kawasan Stadion Pendidikan Wamena	Luas kawasan yang tertata	0 M2	0 M2	0,00	2.800.000.000,00	Dinas Pekerjaan Umum dan Penataan Ruang
1.03.29.46	Penataan Kawasan GOR Wamena	Luas kawasan yang tertata	0 Dokumen	0 Dokumen	0,00	1.585.000.000,00	Dinas Pekerjaan Umum dan Penataan Ruang
1.03.29.47	Pembangunan Lapangan Parkir Mimika Sport Centre dan Rumah Susun Mimika	Luas lapangan parkir yang terbangun	0 M2	0 M2	0,00	2.857.000.000,00	Dinas Pekerjaan Umum dan Penataan Ruang
1.03.29.48	Penataan Lingkungan Penunjang GOR Keerom	Luas kawasan yang tertata	0 M2	0 M2	0,00	2.950.000.000,00	Dinas Pekerjaan Umum dan Penataan Ruang
1.03.29.49	Penataan Lingkungan Penunjang Stadion Katalpa	Luas kawasan yang tertata	0 M2	0 M2	0,00	3.300.000.000,00	Dinas Pekerjaan Umum dan Penataan Ruang
1.03.29.50	Penanaman rumput Lapangan Stadion Katalpal	Luas kawasan yang tertata	0 M2	0 M2	0,00	1.610.000.000,00	Dinas Pekerjaan Umum dan Penataan Ruang
1.03.29.51	Pembangunan Gapura Jalan Masuk Ring Road	Luas kawasan yang tertata	0 Unit	0 Unit	0,00	2.350.000.000,00	Dinas Pekerjaan Umum dan Penataan Ruang
1.03.29.54	Penataan Kawasan Gereja Baptis Walibhu Kehiran Sentani	Luas Kawasan yang ditata	0 Kegiatan	0 Kegiatan	0,00	2.625.000.000,00	Dinas Pekerjaan Umum dan Penataan Ruang
1.03.29.55	Pembayaran Hutang Dinas (Kewajiban)	Jumlah Hutang yang terbayarkan	0 Kegiatan	0 Kegiatan	0,00	55.333.700.382,94	Dinas Pekerjaan Umum dan Penataan Ruang
1.03.29.56	Perencanaan Teknis Bidang KePUan	Jumlah Dokumen Perencanaan yang diselesaikan	0 Dokumen	0 Dokumen	0,00	18.280.375.330,00	Dinas Pekerjaan Umum dan Penataan Ruang
1.03.29.57	Pembayaran Bencana Alam Banjir Kota/Kabupaten Jayapura	Jumlah Kegiatan Bencana yang dibayarkan	0 Kegiatan	0 Kegiatan	0,00	33.200.000.000,00	Dinas Pekerjaan Umum dan Penataan Ruang
1.03.29.58	Renovasi dan Penggantian Meubel Sekolah Paud Integrasi	Luas Renovasi yang dilakukan	0 Kegiatan	0 Kegiatan	0,00	5.400.000.000,00	Dinas Pekerjaan Umum dan Penataan Ruang
1.03.29.59	Pemasangan PLTA di Mamit	Terpasangnya PLTA	0 Unit	0 Unit	0,00	1.000.000.000,00	Dinas Pekerjaan Umum dan Penataan Ruang
1.03.31	Peningkatan Jalan dan Jembatan	Panjang jalan dalam kondisi mantap	0 km	0 km	656.841.880.000,00	682.191.880.000,00	
		Panjang jembatan dalam kondisi mantap	0 meq	0 meq			



Kode	Urusan / Program / Kegiatan	Indikator Kinerja Program / Kegiatan	Target Capaian Kinerja Murni	Target Capaian Kinerja Perubahan	Kebutuhan Dana / Pagu Indikatif Murni	Kebutuhan Dana / Pagu Indikatif Perubahan	Unit Kerja Perangkat Daerah Penanggung-jawab
1	2	3	4	5	6	7	8
1.03.31.218	Peningkatan Jalan Kemiri - Depapre (111)	Jumlah Panjang Jalan yang ditingkatkan	10 KM2	10 KM2	0,00	0,00	Dinas Pekerjaan Umum dan Penataan Ruang
1.03.31.219	Peningkatan Jalan Waren - Botawa - Sumiangga (126)	Panjang jalan yang ditingkatkan	8 KM2	8 KM2	0,00	0,00	Dinas Pekerjaan Umum dan Penataan Ruang
1.03.31.220	Peningkatan Jalan Kuprik - Jagebob - Erambu (183)	Panjang jalan yang ditingkatkan	2 KM2	2 KM2	10.000.000.000,00	10.000.000.000,00	Dinas Pekerjaan Umum dan Penataan Ruang
1.03.31.226	Peningkatan Jalan Bolakme - Kelila - Bokondini (167) (DAK)	Panjang jalan yang ditingkatkan	3 Km	3 Km	20.057.700.000,00	20.057.700.000,00	Dinas Pekerjaan Umum dan Penataan Ruang
1.03.31.227	Peningkatan Kimibay - Napan (137)	Panjang jalan yang ditingkatkan	5 KM2	5 KM2	0,00	0,00	Dinas Pekerjaan Umum dan Penataan Ruang
1.03.31.234	Peningkatan Jalan Berap - Nimbotong - Lereh - Tengon (110)	Panjang jalan yang ditingkatkan	6 KM2	6 KM2	0,00	0,00	Dinas Pekerjaan Umum dan Penataan Ruang
1.03.31.237	Peningkatan Jalan Arso XIV - Sawia - kwarja (114)	Panjang jalan yang ditingkatkan	8 KM2	8 KM2	0,00	0,00	Dinas Pekerjaan Umum dan Penataan Ruang
1.03.31.238	Peningkatan Jalan Jayapura - Angkasa - Base"G Dok II (101)	Jumlah Panjang Jalan yang ditingkatkan	5 Km	5 Km	0,00	0,00	Dinas Pekerjaan Umum dan Penataan Ruang
1.03.31.239	Peningkatan Jalan Hamadi - Entrop (102)	Jumlah Panjang Jalan yang ditingkatkan	3 KM2	3 KM2	12.950.000.000,00	12.950.000.000,00	Dinas Pekerjaan Umum dan Penataan Ruang
1.03.31.242	Peningkatan Jalan Junction - Wardo (130)	Jumlah Panjang Jalan yang ditingkatkan	12 KM2	12 KM2	0,00	0,00	Dinas Pekerjaan Umum dan Penataan Ruang
1.03.31.243	Peningkatan Jalan Biak - Adibai - Marau/Bosnik (132)	Jumlah Panjang Jalan yang ditingkatkan	8 KM2	8 KM2	0,00	0,00	Dinas Pekerjaan Umum dan Penataan Ruang
1.03.31.248	Peningkatan Jalan Wardo - Duber (134) 37,96 Km	Jumlah Panjang Jalan yang ditingkatkan	4 KM2	4 KM2	0,00	0,00	Dinas Pekerjaan Umum dan Penataan Ruang
1.03.31.249	Peningkatan Jalan Menawi - Sumberbaba (122), 40 Km	Jumlah Panjang Jalan yang ditingkatkan	8 KM2	8 KM2	0,00	0,00	Dinas Pekerjaan Umum dan Penataan Ruang
1.03.31.250	Peningkatan Jalan Serui - Ansus (123), 71,15 Km	Jumlah Panjang Jalan yang ditingkatkan	8 KM2	8 KM2	0,00	0,00	Dinas Pekerjaan Umum dan Penataan Ruang
1.03.31.254	Peningkatan Jalan BTS Kota Merauke - Kumbe - Bian - Okaba (185), 88,05 Km	Jumlah Panjang Jalan yang ditingkatkan	5 KM2	5 KM2	31.299.124.000,00	31.299.124.000,00	Dinas Pekerjaan Umum dan Penataan Ruang
1.03.31.262	Peningkatan Jalan Mapurujaya - Tipuka - Ayuka	Jumlah Panjang Jalan yang ditingkatkan	3 KM2	3 KM2	0,00	0,00	Dinas Pekerjaan Umum dan Penataan Ruang
1.03.31.263	Peningkatan Jalan Timika - Batas - Tugu	Jumlah Panjang Jalan yang ditingkatkan	4 KM2	4 KM2	0,00	0,00	Dinas Pekerjaan Umum dan Penataan Ruang
1.03.31.271	Peningkatan Jalan Illu ( Puncak Jaya) - Tiom, (Lanny Jaya), (163)	Jumlah Panjang Jalan yang ditingkatkan	7 KM2	7 KM2	0,00	0,00	Dinas Pekerjaan Umum dan Penataan Ruang
1.03.31.283	Peningkatan Jalan Tiom, (Lanny Jaya) - Illu ( Puncak Jaya), (163)	Jumlah Panjang Jalan yang ditingkatkan	6 KM2	6 KM2	40.000.000.000,00	40.000.000.000,00	Dinas Pekerjaan Umum dan Penataan Ruang

Kode	Urusan / Program / Kegiatan	Indikator Kinerja Program / Kegiatan	Target Capaian Kinerja Murni	Target Capaian Kinerja Perubahan	Kebutuhan Dana / Pagu Indikatif Murni	Kebutuhan Dana / Pagu Indikatif Perubahan	Unit Kerja Perangkat Daerah Penanggung-jawab
1	2	3	4	5	6	7	8
1.03.31.291	Peningkatan Jalan Dalam Kota Oksibil	Jumlah Panjang Jalan yang ditingkatkan	4 KM2	4 KM2	0,00	0,00	Dinas Pekerjaan Umum dan Penataan Ruang
1.03.31.292	Peningkatan Jalan Koya Tengah	Jumlah Panjang Jalan yang ditingkatkan	3 KM2	3 KM2	0,00	0,00	Dinas Pekerjaan Umum dan Penataan Ruang
1.03.31.300	Peningkatan Jalan Trikora (2 Jalur) (Mendukung PON)	panjang jalan yang di tingkatkan	2 Km	2 Km	0,00	0,00	Dinas Pekerjaan Umum dan Penataan Ruang
1.03.31.301	Peningkatan Jalan Garuda Spadem (2 Jalur) (Mendukung PON)	Jumlah Panjang Jalan yang ditingkatkan	3 KM2	3 KM2	0,00	0,00	Dinas Pekerjaan Umum dan Penataan Ruang
1.03.31.302	Peningkatan Jalan Kamizaun (Mendukung PON)	Jumlah Panjang Jalan yang ditingkatkan	5 KM2	5 KM2	0,00	0,00	Dinas Pekerjaan Umum dan Penataan Ruang
1.03.31.303	Peningkatan Jalan Arafuru (Mendukung PON)	Jumlah Panjang Jalan yang ditingkatkan	5 KM2	5 KM2	0,00	0,00	Dinas Pekerjaan Umum dan Penataan Ruang
1.03.31.304	Peningkatan Jalan Payum (Mendukung PON)	Jumlah Panjang Jalan yang ditingkatkan	5 KM2	5 KM2	0,00	0,00	Dinas Pekerjaan Umum dan Penataan Ruang
1.03.31.322	Peningkatan Jalan Vihara - Tanah Hitam (105 K)	Panjang jalan yang ditingkatkan	1 KM2	1 KM2	0,00	0,00	Dinas Pekerjaan Umum dan Penataan Ruang
1.03.31.323	Peningkatan Jalan Entrop - Kantor Walikota - Skyline -Perumnas III	Jumlah Panjang Jalan yang ditingkatkan	6 KM2	6 KM2	0,00	0,00	Dinas Pekerjaan Umum dan Penataan Ruang
1.03.31.331	Peningkatan Jalan Sisingamangaraja 2 Jalur	Jumlah Panjang Jalan yang ditingkatkan	3 Km	3 Km	3.000.000.000,00	3.000.000.000,00	Dinas Pekerjaan Umum dan Penataan Ruang
1.03.31.332	Peningkatan Jalan Wardo - Sorendiwari	Panjang jalan yang ditingkatkan	3 Km	3 Km	0,00	0,00	Dinas Pekerjaan Umum dan Penataan Ruang
1.03.31.333	Peningkatan Jalan Conderonegoro (2 Jalur)	Panjang Jalan yang ditingkatkan	3 Km	3 Km	0,00	0,00	Dinas Pekerjaan Umum dan Penataan Ruang
1.03.31.334	Peningkatan Jalan Sewan - Petam	Jumlah Panjang Jalan yang ditingkatkan	3 KM2	3 KM2	10.000.000.000,00	10.000.000.000,00	Dinas Pekerjaan Umum dan Penataan Ruang
1.03.31.337	Peningkatan Jalan Biak - Marau - 2 Jalur	2,86 Jumlah Panjang Jalan yang ditingkatkan	0 Km 3 Km	0 Km 3 Km	0,00	0,00	Dinas Pekerjaan Umum dan Penataan Ruang
1.03.31.341	Peningkatan Jalan Muliama - Wame - Makki	Jumlah Panjang Jalan yang ditingkatkan	6 KM2	6 KM2	0,00	0,00	Dinas Pekerjaan Umum dan Penataan Ruang
1.03.31.342	Peningkatan Jalan Karubaga - Wunim - Bokondini (154)	Jumlah Panjang Jalan yang ditingkatkan	12 KM2	12 KM2	0,00	0,00	Dinas Pekerjaan Umum dan Penataan Ruang
1.03.31.343	Peningkatan Jalan Kimbin - Wogi - Wosi	Jumlah Panjang Jalan yang ditingkatkan	3 KM2	3 KM2	0,00	0,00	Dinas Pekerjaan Umum dan Penataan Ruang
1.03.31.344	Peningkatan Jalan Gamelia - Bolakme	Panjang jalan yang ditingkatkan	3 Km	3 Km	0,00	0,00	Dinas Pekerjaan Umum dan Penataan Ruang
1.03.31.346	Peningkatann Jalan Kampung Buton - GOR Volle (2Jalur) (Mendukung PON XX)	panjang jalan yang di tingkatkan	1 Km	1 Km	0,00	0,00	Dinas Pekerjaan Umum dan Penataan Ruang

Kode	Urusan / Program / Kegiatan	Indikator Kinerja Program / Kegiatan	Target Capaian Kinerja Murni	Target Capaian Kinerja Perubahan	Kebutuhan Dana / Pagu Indikatif Murni	Kebutuhan Dana / Pagu Indikatif Perubahan	Unit Kerja Perangkat Daerah Penanggung-jawab
1	2	3	4	5	6	7	8
1.03.31.349	Peningkatan Jalan Besum - Yanbra - Puai (108)	Jumlah Panjang Jalan yang ditingkatkan	5 KM2	5 KM2	0,00	0,00	Dinas Pekerjaan Umum dan Penataan Ruang
1.03.31.352	Peningkatan Jalan Karubaga - Mamit	Jumlah Panjang Jalan yang ditingkatkan	2 KM2	2 KM2	0,00	0,00	Dinas Pekerjaan Umum dan Penataan Ruang
1.03.31.353	Peningkatan Jalan Manda - Wolo - Kobakma (169) (30 Km)	Jumlah Panjang Jalan yang ditingkatkan	3 KM2	3 KM2	0,00	0,00	Dinas Pekerjaan Umum dan Penataan Ruang
1.03.31.354	Peningkatan Jalan Duntek (Dogiyai)-Munayepa/ Iyei ( Paniai) (141)	Jumlah Panjang Jalan yang ditingkatkan	2 KM2	2 KM2	0,00	0,00	Dinas Pekerjaan Umum dan Penataan Ruang
1.03.31.355	Peningkatan Jalan Duber - Sorendiwari - Korido (136)	Jumlah Panjang Jalan yang ditingkatkan	3 KM2	3 KM2	0,00	0,00	Dinas Pekerjaan Umum dan Penataan Ruang
1.03.31.357	Peningkatan Jalan Lepro - Onggaya (10) KM	Jumlah Panjang Jalan yang ditingkatkan	4 KM2	4 KM2	0,00	0,00	Dinas Pekerjaan Umum dan Penataan Ruang
1.03.31.360	Peningkatan Jalan Sultan Syahrir (Mendukung PON XX)	Panjang jalan yang ditingkatkan	1 Km	1 Km	0,00	0,00	Dinas Pekerjaan Umum dan Penataan Ruang
1.03.31.361	Peningkatan Jalan Sultan Peternakan (Mendukung PON XX)	Panjang jalan yang ditingkatkan	3 Km	3 Km	10.000.000.000,00	10.000.000.000,00	Dinas Pekerjaan Umum dan Penataan Ruang
1.03.31.368	Peningkatan Jalan Aru (Mendukung PON XX)	Panjang jalan yang ditingkatkan	1 Km	1 Km	0,00	0,00	Dinas Pekerjaan Umum dan Penataan Ruang
1.03.31.369	Peningkatan Jalan Cemara (Mendukung PON XX)	Panjang jalan yang ditingkatkan	2 Km	2 Km	0,00	0,00	Dinas Pekerjaan Umum dan Penataan Ruang
1.03.31.370	Peningkatan Jalan Pemuda (Mendukung PON XX)	Panjang jalan yang ditingkatkan	1 Km	1 Km	0,00	0,00	Dinas Pekerjaan Umum dan Penataan Ruang
1.03.31.376	Peningkatan Jalan Lingkar Pugima	Panjang jalan yang ditingkatkan	4 Km	4 Km	0,00	0,00	Dinas Pekerjaan Umum dan Penataan Ruang
1.03.31.381	Peningkatan Jalan Prajurit (Mendukung PON XX)	Panjang jalan yang ditingkatkan	1 Km	1 Km	0,00	0,00	Dinas Pekerjaan Umum dan Penataan Ruang
1.03.31.384	Peningkatan Jalan Waena - Arso V (100.K) 53 Km	Panjang jalan yang ditingkatkan	8 Km	8 Km	0,00	0,00	Dinas Pekerjaan Umum dan Penataan Ruang
1.03.31.385	Peningkatan Jalan Taja - SP V - Kwarja	Panjang jalan yang ditingkatkan	6 Km	6 Km	30.000.000.000,00	30.000.000.000,00	Dinas Pekerjaan Umum dan Penataan Ruang
1.03.31.386	Peningkatan Jalan Arso XIV - Yanmas	Panjang jalan yang ditingkatkan	5 Km	5 Km	0,00	0,00	Dinas Pekerjaan Umum dan Penataan Ruang
1.03.31.399	Peningkatan Jalan Doubo - Sorendiwari - Amyas (133) 45.27 Km	Jumlah Panjang Jalan yang ditingkatkan	3 Km	3 Km	11.410.000.000,00	11.410.000.000,00	Dinas Pekerjaan Umum dan Penataan Ruang
1.03.31.400	Peningkatan Jalan Aikima - Siepkosi	Jumlah Panjang Jalan yang ditingkatkan	5 Km	5 Km	0,00	0,00	Dinas Pekerjaan Umum dan Penataan Ruang
1.03.31.402	Peningkatan Jalan Venue PON XX (Doyo Baru - Doyo Lama)	Jumlah Panjang Jalan yang ditingkatkan	1 Km	1 Km	0,00	0,00	Dinas Pekerjaan Umum dan Penataan Ruang

Kode	Urusan / Program / Kegiatan	Indikator Kinerja Program / Kegiatan	Target Capaian Kinerja Murni	Target Capaian Kinerja Perubahan	Kebutuhan Dana / Pagu Indikatif Murni	Kebutuhan Dana / Pagu Indikatif Perubahan	Unit Kerja Perangkat Daerah Penanggung-jawab
1	2	3	4	5	6	7	8
1.03.31.403	Peningkatan Jalan Wamena - Walelagama - Hotel Jerman Bersatu (PON XX)	Jumlah Panjang Jalan yang ditingkatkan	13 Km	13 Km	0,00	0,00	Dinas Pekerjaan Umum dan Penataan Ruang
1.03.31.404	Peningkatan Jalan Wamena - Siepkosi - Hotel Jerman Bersatu (PON XX)	Jumlah Panjang Jalan yang ditingkatkan	4 Km	4 Km	0,00	0,00	Dinas Pekerjaan Umum dan Penataan Ruang
1.03.31.407	Peningkatan Jalan Kampung Wolo (Gerbangmas)	Jumlah Panjang Jalan yang ditingkatkan	5 Km	5 Km	0,00	0,00	Dinas Pekerjaan Umum dan Penataan Ruang
1.03.31.412	Peningkatan Jalan Alternatif Kampung Harapan Dalam (PON XX)	Jumlah Panjang Jalan yang ditingkatkan	6 Km	6 Km	0,00	0,00	Dinas Pekerjaan Umum dan Penataan Ruang
1.03.31.413	Peningkatan Jalan Koya - Venue PON XX	Jumlah Panjang Jalan yang ditingkatkan	1 Km	1 Km	0,00	0,00	Dinas Pekerjaan Umum dan Penataan Ruang
1.03.31.414	Peningkatan Jalan Moso - Skofro	Panjang Jalan yang telah ditingkatkan	10 Km	10 Km	0,00	0,00	Dinas Pekerjaan Umum dan Penataan Ruang
1.03.31.415	Peningkatan Jalan Bukit Kolengger (PON XX)	Panjang Jalan yang ditingkatkan	3 Km	3 Km	0,00	0,00	Dinas Pekerjaan Umum dan Penataan Ruang
1.03.31.416	Peningkatan Jalan Pembangunan (PON XX)	Panjang Jalan yang ditingkatkan	3 Km	3 Km	0,00	0,00	Dinas Pekerjaan Umum dan Penataan Ruang
1.03.31.417	Peningkatan Jalan Masuk Stadion Katapal (PON XX)	Panjang Jalan yang ditingkatkan	1 Km	1 Km	3.000.000.000,00	3.000.000.000,00	Dinas Pekerjaan Umum dan Penataan Ruang
1.03.31.418	Peningkatan Jalan Masuk Otonom Kotaraja (PON XX)	Panjang Jalan yang ditingkatkan	1 Km	1 Km	0,00	0,00	Dinas Pekerjaan Umum dan Penataan Ruang
1.03.31.419	Peningkatan Jalan Poros SP V - SP II (PON XX)	Panjang Jalan yang ditingkatkan	3 Km	3 Km	0,00	5.200.000.000,00	Dinas Pekerjaan Umum dan Penataan Ruang
1.03.31.420	Peningkatan Jalan Masuk Mimika Sport Complex (PON XX)	Panjang Jalan yang ditingkatkan	1 Km	1 Km	0,00	0,00	Dinas Pekerjaan Umum dan Penataan Ruang
1.03.31.421	Peningkatan Jalan Diponegoro (PON XX)	Panjang Jalan yang ditingkatkan	1 Km	1 Km	4.000.000.000,00	4.000.000.000,00	Dinas Pekerjaan Umum dan Penataan Ruang
1.03.31.422	Peningkatan Jalan DI Panjaitan (PON XX)	Panjang Jalan yang ditingkatkan	1 Km	1 Km	4.000.000.000,00	4.000.000.000,00	Dinas Pekerjaan Umum dan Penataan Ruang
1.03.31.423	Peningkatan Jalan Stevanus Rumbewas (PON XX)	Panjang Jalan yang ditingkatkan	2 Km	2 Km	0,00	0,00	Dinas Pekerjaan Umum dan Penataan Ruang
1.03.31.424	Peningkatan Jalan Maluku Serui (PON XX)	Panjang Jalan yang ditingkatkan	1 Km	1 Km	0,00	0,00	Dinas Pekerjaan Umum dan Penataan Ruang
1.03.31.425	Peningkatan Jalan Sudirman (PON XX)	Panjang Jalan yang ditingkatkan	2 Km	2 Km	0,00	0,00	Dinas Pekerjaan Umum dan Penataan Ruang
1.03.31.426	Peningkatan Jalan A. Dahlan - Pattimura (PON XX)	Panjang Jalan yang ditingkatkan	1 Km	1 Km	0,00	0,00	Dinas Pekerjaan Umum dan Penataan Ruang
1.03.31.428	Peningkatan Jalan Samabusa - Nabarua Bawah (138)		7 Km	7 Km	27.038.856.000,00	27.038.856.000,00	Dinas Pekerjaan Umum dan Penataan Ruang
			0 Dokumen	0 Dokumen			

Kode	Urusan / Program / Kegiatan	Indikator Kinerja Program / Kegiatan	Target Capaian Kinerja Murni	Target Capaian Kinerja Perubahan	Kebutuhan Dana / Pagu Indikatif Murni	Kebutuhan Dana / Pagu Indikatif Perubahan	Unit Kerja Perangkat Daerah Penanggung-jawab
1	2	3	4	5	6	7	8
1.03.31.429	Peningkatan Jalan dan Jembatan di Prov. Papua	Panjang Jalan yang ditingkatkan	81 Km	81 Km	440.086.200.000,00	401.836.200.000,00	Dinas Pekerjaan Umum dan Penataan Ruang
1.03.31.430	Peningkatan Jalan Poros SP V - SP I	Panjang jalan yang ditingkatkan	0 Km	0 Km	0,00	4.800.000.000,00	Dinas Pekerjaan Umum dan Penataan Ruang
1.03.31.431	Peningkatan Jalan Masuk Gor Toware	Panjang jalan yang ditingkatkan	0 Km	0 Km	0,00	2.700.000.000,00	Dinas Pekerjaan Umum dan Penataan Ruang
1.03.31.432	Peningkatan dan Pelebaran Jalan Alternatif Paldam - Perumnas III	Panjang jalan yang ditingkatkan	0 Km	0 Km	0,00	5.200.000.000,00	Dinas Pekerjaan Umum dan Penataan Ruang
1.03.31.433	Peningkatan Jalan Ardupura - Polimak	Panjang jalan yang ditingkatkan	0 Km	0 Km	0,00	5.200.000.000,00	Dinas Pekerjaan Umum dan Penataan Ruang
1.03.31.434	Peningkatan Jalan Swakarsa - Arso II -Bate (Venue Bike Mountain)	Panjang jalan yang ditingkatkan	0 Km	0 Km	0,00	3.200.000.000,00	Dinas Pekerjaan Umum dan Penataan Ruang
1.03.31.435	Peningkatan Jalan Lintasan Balap Sepeda (Swakarsa-Jalan Trans-Arso I-Arso VI-Swakarsa)	Panjang jalan yang ditingkatkan	0 Km	0 Km	0,00	2.700.000.000,00	Dinas Pekerjaan Umum dan Penataan Ruang
1.03.31.436	Peningkatan Jalan Buper -Waena	Panjang jalan yang ditingkatkan	0 Km	0 Km	0,00	5.200.000.000,00	Dinas Pekerjaan Umum dan Penataan Ruang
1.03.31.437	Peningkatan Jalan Baru - Pasar Yotefa Kotaraja	Panjang jalan yang ditingkatkan	0 Km	0 Km	0,00	1.700.000.000,00	Dinas Pekerjaan Umum dan Penataan Ruang
1.03.31.438	Peningkatan dan Pelebaran Jalan Vihara - Tanah Hitam dan Jalan Masuk Dermaga Teluk Youtefa	Panjang jalan yang ditingkatkan	0 Km	0 Km	0,00	2.700.000.000,00	Dinas Pekerjaan Umum dan Penataan Ruang
1.03.31.439	Pelebaran dan Peningkatan Jalan Lampu Merah Waena - Perumnas III	Panjang jalan yang ditingkatkan	0 Km	0 Km	0,00	2.700.000.000,00	Dinas Pekerjaan Umum dan Penataan Ruang
1.03.31.440	Peningkatan Jalan Buper (SMA 3) - BTS Kab./Kota Jayapura	Panjang jalan yang ditingkatkan	0 Km	0 Km	0,00	2.700.000.000,00	Dinas Pekerjaan Umum dan Penataan Ruang
1.03.31.441	Pelebaran dan Peningkatan Jalan Raya Abepura Skyline	Panjang jalan yang ditingkatkan	0 Km	0 Km	0,00	3.200.000.000,00	Dinas Pekerjaan Umum dan Penataan Ruang
1.03.31.442	Peningkatan Jalan Auktakma - Okilik	Panjang jalan yang ditingkatkan	0 Km	0 Km	0,00	2.700.000.000,00	Dinas Pekerjaan Umum dan Penataan Ruang
1.03.31.443	Peningkatan Jalan Lingkar Stadion Barnabas Youwe	Panjang jalan yang ditingkatkan	0 Km	0 Km	0,00	2.100.000.000,00	Dinas Pekerjaan Umum dan Penataan Ruang
1.03.31.444	Peningkatan Jalan SPN - Pantai Base G	Panjang jalan yang ditingkatkan	0 Km	0 Km	0,00	2.100.000.000,00	Dinas Pekerjaan Umum dan Penataan Ruang
1.03.31.445	Peningkatan Jalan Polimak Toyota - Kodam	Panjang jalan yang ditingkatkan	0 Km	0 Km	0,00	1.100.000.000,00	Dinas Pekerjaan Umum dan Penataan Ruang
1.03.31.446	Peningkatan Jalan Entrop - Hamadi	Panjang jalan yang ditingkatkan	0 Km	0 Km	0,00	3.200.000.000,00	Dinas Pekerjaan Umum dan Penataan Ruang
1.03.31.447	Peningkatan Jalan Kenyam - Bandara Baru	Panjang Jalan yang dibangun	0 Km	0 Km	0,00	5.200.000.000,00	Dinas Pekerjaan Umum dan Penataan Ruang

Kode	Urusan / Program / Kegiatan	Indikator Kinerja Program / Kegiatan	Target Capaian Kinerja Murni	Target Capaian Kinerja Perubahan	Kebutuhan Dana / Pagu Indikatif Murni	Kebutuhan Dana / Pagu Indikatif Perubahan	Unit Kerja Perangkat Daerah Penanggung-jawab
1	2	3	4	5	6	7	8
<b>1.03.32</b>	<b>Program Perencanaan Teknis Jalan dan Jembatan</b>	<b>Cakupan perencanaan teknis jalan dan jembatan</b>	<b>0 persen</b>	<b>0 persen</b>	<b>76.897.800.000,00</b>	<b>79.097.800.000,00</b>	
1.03.32.61	Perencanaan Teknis Jalan dan Jembatan di Provinsi Papua	Dokumen hasil perencanaan jalan dan jembatan	94 Dokumen	94 Dokumen	73.897.800.000,00	76.097.800.000,00	Dinas Pekerjaan Umum dan Penataan Ruang
1.03.32.120	Penyusunan IRMS dan BMS Kebinamargaan	Jumlah dokumen IRMS dan BMS yang tersedia	10 Dokumen	10 Dokumen	0,00	0,00	Dinas Pekerjaan Umum dan Penataan Ruang
1.03.32.121	Koordinasi dan Perencanaan master program Infrastruktur Jalan dan Jembatan	Jumlah Dokumen yang diselesaikan	1 Dokumen	1 Dokumen	3.000.000.000,00	3.000.000.000,00	Dinas Pekerjaan Umum dan Penataan Ruang
<b>1.03.34</b>	<b>Program Perencanaan Tata Ruang</b>				<b>0,00</b>	<b>0,00</b>	
1.03.34.01	Penyusunan UPL/UKL Kawasan Patung Tuhan Yesus	Tersusunnya Dokumen UPL/UKL	1 Dokumen	1 Dokumen	0,00	0,00	Dinas Pekerjaan Umum dan Penataan Ruang
1.03.34.02	Penyusunan RTBL Destinasi Wisata Kawasan Pantai Holtekamp	Tersusunnya Dokumen RTBL	1 Dokumen	1 Dokumen	0,00	0,00	Dinas Pekerjaan Umum dan Penataan Ruang
1.03.34.14	Pengembangan Kapasitas Aparatur dalam Penataan Ruang	Jumlah aparatur yang ditingkatkan kapasitasnya	100 Orang	100 Orang	0,00	0,00	Dinas Pekerjaan Umum dan Penataan Ruang
<b>1.03.35</b>	<b>Program Pembinaan dan Pengembangan Konstruksi</b>				<b>11.950.000.000,00</b>	<b>12.500.000.000,00</b>	
1.03.35.01	Monitoring dan Pengendalian Teknis bidang ke-PU-an	Jumlah Dokumen Monitoring dan Pengendalian Teknis Bidang Ke-PU-an	3 Dokumen	3 Dokumen	2.000.000.000,00	2.000.000.000,00	Dinas Pekerjaan Umum dan Penataan Ruang
1.03.35.02	Pembinaan usaha jasa konstruksi pengusaha asli Papua	Jumlah peserta pengusaha asli Papua	120 Orang Kegiatan	120 Orang Kegiatan	1.000.000.000,00	1.000.000.000,00	Dinas Pekerjaan Umum dan Penataan Ruang
1.03.35.06	Pelatihan dan Sosialisasi Penyusunan Analisa Harga Satuan (PAHS)	Jumlah Peserta yang Mengikuti Pelatihan PAHS	80 Orang Kegiatan	80 Orang Kegiatan	0,00	0,00	Dinas Pekerjaan Umum dan Penataan Ruang
1.03.35.07	Core Team Pengawasan Teknis Bidang Ke-PU-An	Jumlah dokumen Core Team Pengawasan Teknis Bidang Ke-Pu-An	3 Dokumen	3 Dokumen	1.800.000.000,00	1.800.000.000,00	Dinas Pekerjaan Umum dan Penataan Ruang
1.03.35.08	Sertifikasi Pengadaan Barang dan Jasa Pemerintah	Jumlah Peserta Sertifikasi Barang dan Jasa	150 Orang Kegiatan	150 Orang Kegiatan	0,00	500.000.000,00	Dinas Pekerjaan Umum dan Penataan Ruang
1.03.35.09	Pengembangan dan pemanfaatan data KMN dan KMD	inventarisir data KMN/KMD	1 Laporan	1 Laporan	0,00	50.000.000,00	Dinas Pekerjaan Umum dan Penataan Ruang
1.03.35.10	Pelatihan Ketrampilan Tenaga Kerja Konstruksi dengn Mobile Traning Unit (MTU)	Jumlah Peserta yang Terlatih konstruksi	75 Orang Kegiatan	75 Orang Kegiatan	0,00	0,00	Dinas Pekerjaan Umum dan Penataan Ruang
1.03.35.11	Sertifikasi Ketrampilan Tenaga Kerja Konstruksi dengn Mobile Traning Unit (MTU)	Jumlah Peserta Sertifikasi Barang dan Jasa	50 Orang Kegiatan	50 Orang Kegiatan	0,00	0,00	Dinas Pekerjaan Umum dan Penataan Ruang
		Jumlah peserta sertifikasi tenaga kerja konstruksi	50 Orang Kegiatan	50 Orang Kegiatan			
1.03.35.12	Penyusunan Basic dan Unit Price Bidang Ke PU-an	Jumlah Dokumen Basic dan Unit Price Bidang Ke-PU-an Yang di selesaikan	1 Dokumen	1 Dokumen	1.000.000.000,00	1.000.000.000,00	Dinas Pekerjaan Umum dan Penataan Ruang
1.03.35.13	Kalibrasi Peralatan UPTD Balai Pengujian PU	Jumlah alat yang dikalibrasi	53 Unit	53 Unit	400.000.000,00	400.000.000,00	Dinas Pekerjaan Umum dan Penataan Ruang

Kode	Urusan / Program / Kegiatan	Indikator Kinerja Program / Kegiatan	Target Capaian Kinerja Murni	Target Capaian Kinerja Perubahan	Kebutuhan Dana / Pagu Indikatif Murni	Kebutuhan Dana / Pagu Indikatif Perubahan	Unit Kerja Perangkat Daerah Penanggungjawab
1	2	3	4	5	6	7	8
1.03.35.14	Tindak Lanjut Hasil Pemeriksaan	Jumlah dokumen penyelesaian tindak lanjut hasil temuan	1 Dokumen	1 Dokumen	0,00	0,00	Dinas Pekerjaan Umum dan Penataan Ruang
1.03.35.16	Fasilitasi Akreditasi Laboratorium	Jumlah alat yang siapakan untuk diakreditasi	0 Unit	0 Unit	0,00	0,00	Dinas Pekerjaan Umum dan Penataan Ruang
		Jumlah sertifikat	0 Dokumen	0 Dokumen			
1.03.35.17	Bimtek Sistem Manajemen Keselamatan dan Kesehatan Kerja (SMK3)	Jumlah peserta bimbingan teknis SMK3	80 Orang Kegiatan	80 Orang Kegiatan	0,00	0,00	Dinas Pekerjaan Umum dan Penataan Ruang
1.03.35.18	Pengelolaan dan Penatausahaan Akuntansi ke-PU-an	Jumlah dokumen penatausahaan akuntansi ke-PU-an	1 Dokumen	1 Dokumen	0,00	0,00	Dinas Pekerjaan Umum dan Penataan Ruang
1.03.35.19	Pengembangan dan Pengelolaan Kegiatan Penunjang Kegiatan UPTD Pengujian dan Laboratorium	Jumlah Dokumen Kegiatan	1 Dokumen	1 Dokumen	0,00	0,00	Dinas Pekerjaan Umum dan Penataan Ruang
1.03.35.20	Penelitian Material Infrastruktur Bidang Ke-PU-an	Jumlah Dokumen Hasil Penelitian	1 Dokumen	1 Dokumen	400.000.000,00	400.000.000,00	Dinas Pekerjaan Umum dan Penataan Ruang
		Jumlah Objek Material yang di teliti	0 Obyek	0 Obyek			
1.03.35.21	Pemeliharaan Peralatan Kegiatan UPTD Pengujian Dinas PU Provinsi Papua	Jumlah Unit Alat Yang dipelihara	41 Unit	41 Unit	900.000.000,00	900.000.000,00	Dinas Pekerjaan Umum dan Penataan Ruang
1.03.35.22	Pengadaan Peralatan Penunjang Jalan dan Jembatan	Jumlah Unit Pelatalan yang diadakan	3 Unit	3 Unit	2.000.000.000,00	2.000.000.000,00	Dinas Pekerjaan Umum dan Penataan Ruang
1.03.35.23	Sosialisasi Pemanfaatan Laboratorium UPTD Bidang Ke-PU-an	Jumlah Orang	50 Orang	50 Orang	0,00	0,00	Dinas Pekerjaan Umum dan Penataan Ruang
1.03.35.24	Pengujian Kualitas Pekerjaan Konstruksi Bidang Ke-PU-an	Jumlah sampel objek yang diuji	1 Sampel	1 Sampel	400.000.000,00	400.000.000,00	Dinas Pekerjaan Umum dan Penataan Ruang
1.03.35.25	Survey dan Pemetaan Quarry di Provinsi Papua	Jumlah lokasi survey	10 Lokasi	10 Lokasi	650.000.000,00	650.000.000,00	Dinas Pekerjaan Umum dan Penataan Ruang
1.03.35.26	Pelatihan Teknisi UPTD Pengujian dan Laboratorium PU	Jumlah peserta yang dilatih	20 Orang	20 Orang	0,00	0,00	Dinas Pekerjaan Umum dan Penataan Ruang
1.03.35.27	Sosialisai Perundang-undangan Jasa Konstruksi	Jumlah Peserta yang mengikuti Sosialisasi	100 Orang	100 Orang	0,00	0,00	Dinas Pekerjaan Umum dan Penataan Ruang
1.03.35.28	Sertifikasi Tenaga Ahli Konstruksi bagi OAP	Jumlah Tenaga Ahli OAP yang Mengikuti Sertifikasi	80 Orang	80 Orang	1.000.000.000,00	1.000.000.000,00	Dinas Pekerjaan Umum dan Penataan Ruang
1.03.35.29	Pembinaan Kualitas Air Secara Teknik UPTD Bidang ke PU an	..	0 Dokumen	0 Dokumen	0,00	0,00	Dinas Pekerjaan Umum dan Penataan Ruang
1.03.35.30	Persiapan Akreditaasi Laboratorium	--	1 Dokumen	1 Dokumen	400.000.000,00	400.000.000,00	Dinas Pekerjaan Umum dan Penataan Ruang
<b>1.03.36</b>	<b>Program Pemanfaatan Ruang</b>				<b>0,00</b>	<b>0,00</b>	
1.03.36.01	Sosialisasi Kebijakan, Norma, Standar, Prosedur dan Manual Penataan Ruang	Jumlah Peserta Sosialisasi	80 Orang	80 Orang	0,00	0,00	Dinas Pekerjaan Umum dan Penataan Ruang
		Jumlah materi sosialisasi	0 Materi	0 Materi			

Kode	Urusan / Program / Kegiatan	Indikator Kinerja Program / Kegiatan	Target Capaian Kinerja Murni	Target Capaian Kinerja Perubahan	Kebutuhan Dana / Pagu Indikatif Murni	Kebutuhan Dana / Pagu Indikatif Perubahan	Unit Kerja Perangkat Daerah Penanggung-jawab
1	2	3	4	5	6	7	8
1.03.36.02	Monitoring, Evaluasi dan Pelaporan Pemanfaatan Tata Ruang	Jumlah dokumen laporan monitoring dan evaluasi	1 Dokumen	1 Dokumen	0,00	0,00	Dinas Pekerjaan Umum dan Penataan Ruang
1.03.36.03	Bimbingan Teknis Pemanfaatan Ruang	Jumlah peserta	80 Orang	80 Orang	0,00	0,00	Dinas Pekerjaan Umum dan Penataan Ruang
<b>1.03.37</b>	<b>Program Pengendalian Pemanfaatan Ruang</b>	<b>Cakupan ijin pemanfaatan ruang yang sesuai dengan pola ruang</b>	<b>0 persen</b>	<b>0 persen</b>	<b>0,00</b>	<b>0,00</b>	
1.03.37.01	Penyusunan Norma , Standart dan Kriteria Pemanfaatan Ruang	Jumlah Norma, Standart dan Kriteria Penataan Ruang	1 Dokumen	1 Dokumen	0,00	0,00	Dinas Pekerjaan Umum dan Penataan Ruang
1.03.37.02	Sosialisasi Peraturan Perundang-undangan Tentang Rencana Tata Ruang	Jumlah Peraturan Perundang-Undangan yang di sosialisasi	10 Peraturan	10 Peraturan	0,00	0,00	Dinas Pekerjaan Umum dan Penataan Ruang
<b>1.04</b>	<b>Perumahan Rakyat dan Kawasan Pemukiman</b>				<b>150.000.000,00</b>	<b>1.150.000.000,00</b>	
<b>1.04.01</b>	<b>Program Pelayanan Administrasi Perkantoran</b>	<b>Meningkatnya pelayanan administrasi perkantoran</b>	<b>0 persen</b>	<b>0 persen</b>	<b>150.000.000,00</b>	<b>372.920.000,00</b>	
1.04.01.01	Penyediaan jasa surat menyurat	Jumlah surat yang disediakan	250 Surat	250 Surat	28.200.000,00	66.000.000,00	Dinas Perumahan, Kawasan Pemukiman dan Pertanahan
1.04.01.02	Penyediaan jasa komunikasi, sumber daya air dan listrik	Jumlah Jasa Layanan berlangganan Listrik,Air,Telepon, Transponder	0 Layanan	0 Layanan	31.500.000,00	46.500.000,00	Dinas Perumahan, Kawasan Pemukiman dan Pertanahan
1.04.01.03	Penyediaan jasa peralatan dan perlengkapan kantor	Jumlah peralatan dan perlengkapan yang disediakan	10 Unit	10 Unit	0,00	0,00	Dinas Perumahan, Kawasan Pemukiman dan Pertanahan
1.04.01.06	Penyediaan jasa pemeliharaan dan perizinan kendaraan dinas/operasional	Jumlah Unit Mobil Dinas/Operasional yang terpelihara dan Terasilitasi Perijinannya	4 Unit	4 Unit	18.000.000,00	24.000.000,00	Dinas Perumahan, Kawasan Pemukiman dan Pertanahan
1.04.01.08	Penyediaan jasa kebersihan kantor	Luas Gedung dan Halaman yang disediakan jasa kebersihan	0 M2	0 M2	0,00	1.900.000,00	Dinas Perumahan, Kawasan Pemukiman dan Pertanahan
		Jumlah tenaga kebersihan dan Fasilitas Pendukung kebersihan kantor	0 Orang	0 Orang			
		Jumlah Jenis Bahan dan Alat Kebersihan	0 Jenis	0 Jenis			
1.04.01.09	Penyediaan jasa perbaikan peralatan kerja	Jumlah peralatan kerja yang diperbaiki	5 Unit	5 Unit	0,00	1.000.000,00	Dinas Perumahan, Kawasan Pemukiman dan Pertanahan
1.04.01.10	Penyediaan alat tulis kantor	Jumlah jenis ATK yang disediakan	0 Jenis	0 Jenis	41.700.000,00	52.920.000,00	Dinas Perumahan, Kawasan Pemukiman dan Pertanahan
1.04.01.11	Penyediaan barang cetakan dan penggandaan	Jumlah barang cetakan	0 Jenis	0 Jenis	4.500.000,00	6.500.000,00	Dinas Perumahan, Kawasan Pemukiman dan Pertanahan
		Jumlah penggandaan	0 Lembar	0 Lembar			
		Jumlah Jenis Barang Cetak yang Disediakan	0 Jenis	0 Jenis			
		Penyediaan barang cetakan dan pengadaan	0 Bulan	0 Bulan			
1.04.01.12	Penyediaan komponen instalasi listrik/penerangan bangunan kantor	Jumlah Komponen Listrik yang disediakan	5 Buah	5 Buah	0,00	0,00	Dinas Perumahan, Kawasan Pemukiman dan Pertanahan
1.04.01.13	Penyediaan peralatan dan perlengkapan kantor	Jumlah peralatan dan Perlengkapan	10 Unit	10 Unit	0,00	0,00	Dinas Perumahan, Kawasan Pemukiman dan Pertanahan



Kode	Urusan / Program / Kegiatan	Indikator Kinerja Program / Kegiatan	Target Capaian Kinerja Murni	Target Capaian Kinerja Perubahan	Kebutuhan Dana / Pagu Indikatif Murni	Kebutuhan Dana / Pagu Indikatif Perubahan	Unit Kerja Perangkat Daerah Penanggung-jawab
1	2	3	4	5	6	7	8
1.04.01.15	Penyediaan bahan bacaan dan peraturan perundang-undangan	Jumlah bacaan dan peraturan perundang-undangan yang disediakan	0 Buku	0 Buku	3.600.000,00	3.600.000,00	Dinas Perumahan, Kawasan Pemukiman dan Pertanahan
1.04.01.16	Penyediaan bahan logistik kantor	Jumlah liter bahan bakar untuk kendaraan operasional	0 Liter	0 Liter	0,00	0,00	Dinas Perumahan, Kawasan Pemukiman dan Pertanahan
		Jumlah mobilitas termasuk tenaga angkat dan turun beras ke kantor	0 Kali	0 Kali			
1.04.01.17	Penyediaan makanan dan minuman	Pelaksanaan penyediaan makan dan minum	12 Kegiatan	12 Kegiatan	7.500.000,00	10.500.000,00	Dinas Perumahan, Kawasan Pemukiman dan Pertanahan
		Pelaksanaan makan minum tamu dan rapat	0 Kali Tahun	0 Kali Tahun			
		Pelaksanaan makan minum saat olah raga (hari Jumat)	0 Kali	0 Kali			
		Tersediannya Makanan dan Minuman	0 Bulan	0 Bulan			
		Jumlah orang yang disediakan makan dan minuman	0 Orang	0 Orang			
1.04.01.18	Rapat-rapat kordinasi dan konsultasi ke luar daerah	Jumlah koordinasi dan konsultasi ke luar daerah yang dilakukan	50 Kali	50 Kali	0,00	100.000.000,00	Dinas Perumahan, Kawasan Pemukiman dan Pertanahan
1.04.01.19	Penyediaan Jasa Pengamanan	Pelaksanaan pembayaran insentif bagi tenaga operator dan penjaga X-Ray VIP Room Bandara Sentani	0 Orang Bulan	0 Orang Bulan	15.000.000,00	60.000.000,00	Dinas Perumahan, Kawasan Pemukiman dan Pertanahan
		Pelaksanaan pembayaran honor bagi satpam	0 Orang Bulan	0 Orang Bulan			
		Pelaksanaan uang makan satpam	0 Orang Bulan	0 Orang Bulan			
		Jumlah tenaga pengamanan	2 Orang	2 Orang			
<b>1.04.02</b>	<b>Program peningkatan sarana dan prasarana aparatur</b>	<b>A Meningkatkan sarana dan prasarana aparatur</b>	<b>0 persen</b>	<b>0 persen</b>	<b>0,00</b>	<b>543.012.000,00</b>	
1.04.02.03	Pembangunan gedung kantor	Luas bangunan yang dibangun	0 M2	0 M2	0,00	473.512.000,00	Dinas Perumahan, Kawasan Pemukiman dan Pertanahan
1.04.02.04	Pengadaan mobil jabatan	Jumlah mobil yang diadakan	6 Unit	6 Unit	0,00	0,00	Dinas Perumahan, Kawasan Pemukiman dan Pertanahan
1.04.02.09	Pengadaan peralatan gedung kantor	Jumlah peralatan perlengkapan	6 Unit	6 Unit	0,00	0,00	Dinas Perumahan, Kawasan Pemukiman dan Pertanahan
1.04.02.10	Pengadaan mebeleur	Jumlah mebeleur yang diadakan	10 Unit	10 Unit	0,00	0,00	Dinas Perumahan, Kawasan Pemukiman dan Pertanahan
1.04.02.22	Pemeliharaan rutin/berkala gedung kantor	Jumlah gedung kantor yang dipelihara	1 Unit	1 Unit	0,00	0,00	Dinas Perumahan, Kawasan Pemukiman dan Pertanahan
		belanja sewa	0 Tahun	0 Tahun			
1.04.02.23	Pemeliharaan rutin/berkala mobil jabatan	Jumlah kendaraan dinas/operasional yang dipelihara	6 Unit	2 Unit	0,00	6.500.000,00	Dinas Perumahan, Kawasan Pemukiman dan Pertanahan
1.04.02.26	Pemeliharaan rutin/berkala perlengkapan gedung kantor	Pelaksanaan pemeliharaan perlengkapan gedung kantor	0 Kegiatan	0 Kegiatan	0,00	0,00	Dinas Perumahan, Kawasan Pemukiman dan Pertanahan
		Jumlah Perlengkapan Gedung kantor yang terpelihara	0 Unit	0 Unit			
		Tersediannya biaya pemeliharaan gedung kantor	12 Bulan	12 Bulan			

Kode	Urusan / Program / Kegiatan	Indikator Kinerja Program / Kegiatan	Target Capaian Kinerja Murni	Target Capaian Kinerja Perubahan	Kebutuhan Dana / Pagu Indikatif Murni	Kebutuhan Dana / Pagu Indikatif Perubahan	Unit Kerja Perangkat Daerah Penanggung-jawab
1	2	3	4	5	6	7	8
1.04.02.28	Pemeliharaan rutin/berkala peralatan gedung kantor	Jumlah peralatan gedung kantor yang dipelihara	10 Unit	10 Unit	0,00	0,00	Dinas Perumahan, Kawasan Pemukiman dan Pertanahan
1.04.02.46	Sewa gedung	Jumlah gedung kantor yang disewa	1 Unit Tahun	1 Unit Tahun	0,00	63.000.000,00	Dinas Perumahan, Kawasan Pemukiman dan Pertanahan
		Sewa rumah jabatan	12 Unit Bulan	12 Unit Bulan			
1.04.02.51	Pembebasan Lahan Gedung Kantor	Luas lahan yang dibebaskan	1 Ha	1 Ha	0,00	0,00	Dinas Perumahan, Kawasan Pemukiman dan Pertanahan
<b>1.04.03</b>	<b>Program peningkatan disiplin aparatur</b>	<b>A Meningkatnya disiplin aparatur</b>	<b>0 persen</b>	<b>0 persen</b>	<b>0,00</b>	<b>116.820.000,00</b>	
1.04.03.02	Pengadaan pakaian dinas beserta perlengkapannya	Jumlah pakaian dinas yang diadakan	90 Stell	90 Stell	0,00	116.820.000,00	Dinas Perumahan, Kawasan Pemukiman dan Pertanahan
<b>1.04.05</b>	<b>Program peningkatan kapasitas sumber daya aparatur</b>	<b>A Meningkatnya kapasitas sumber daya aparatur</b>	<b>0 persen</b>	<b>0 persen</b>	<b>0,00</b>	<b>46.248.000,00</b>	
1.04.05.01	Pendidikan dan pelatihan formal	Jumlah aparatur yang mengikuti pendidikan dan pelatihan formal	20 Orang	20 Orang	0,00	0,00	Dinas Perumahan, Kawasan Pemukiman dan Pertanahan
1.04.05.02	Sosialisasi peraturan perundang-undangan	Jumlah peserta yang mengikuti sosialisasi peraturan perundang-undangan	50 Orang	50 Orang	0,00	0,00	Dinas Perumahan, Kawasan Pemukiman dan Pertanahan
1.04.05.03	Bimbingan teknis implementasi peraturan perundang-undangan	Jumlah peserta bimbingan teknis tentang implementasi peraturan perundang-undangan	150 Orang	2 Orang	0,00	46.248.000,00	Dinas Perumahan, Kawasan Pemukiman dan Pertanahan
1.04.05.04	Pendidikan dan Pelatihan Non Formal	Jumlah aparatur yang terlatih	30 Orang	30 Orang	0,00	0,00	Dinas Perumahan, Kawasan Pemukiman dan Pertanahan
<b>1.04.06</b>	<b>Program peningkatan pengembangan sistem pelaporan capaian kinerja dan keuangan</b>	<b>A Meningkatnya kualitas akuntabilitas OPD</b>	<b>0 persen</b>	<b>0 persen</b>	<b>0,00</b>	<b>71.000.000,00</b>	
1.04.06.01	Penyusunan laporan capaian kinerja dan ikhtisar realisasi kinerja SKPD	Jumlah laporan capaian kinerja dan ikhtisar realisasi kinerja SKPD yang disusun	4 Laporan	4 Laporan	0,00	60.000.000,00	Dinas Perumahan, Kawasan Pemukiman dan Pertanahan
1.04.06.02	Penyusunan laporan keuangan semesteran	Jumlah pelaporan keuangan semesteran yang diselesaikan tepat waktu	0 Laporan	0 Laporan	0,00	0,00	Dinas Perumahan, Kawasan Pemukiman dan Pertanahan
1.04.06.04	Penyusunan pelaporan keuangan akhir tahun	Jumlah laporan keuangan akhir tahun yang disusun	1 Laporan	1 Laporan	0,00	11.000.000,00	Dinas Perumahan, Kawasan Pemukiman dan Pertanahan
1.04.06.05	Penyusunan Renja, RKA dan Perubahan APBD	Jumlah dokumen	3 Dokumen	3 Dokumen	0,00	0,00	Dinas Perumahan, Kawasan Pemukiman dan Pertanahan
1.04.06.10	Forum SKPD Provinsi Papua	Jumlah Peserta Forum	150 Orang	150 Orang	0,00	0,00	Dinas Perumahan, Kawasan Pemukiman dan Pertanahan
1.04.06.12	Penyusunan RENSTRA	Jumlah Dokumen	1 Dokumen	1 Dokumen	0,00	0,00	Dinas Perumahan, Kawasan Pemukiman dan Pertanahan
1.04.06.14	Peningkatan Kapasitas PPID	Jumlah orang	50 Orang	50 Orang	0,00	0,00	Dinas Perumahan, Kawasan Pemukiman dan Pertanahan
<b>1.04.15</b>	<b>Program Pengembangan Perumahan</b>	<b>Cakupan penataan lingkungan permukiman kumuh</b>	<b>0 persen</b>	<b>0 persen</b>	<b>0,00</b>	<b>0,00</b>	
		<b>Cakupan rumah layak huni yang terbangun</b>	<b>0 unit</b>	<b>0 unit</b>			

Kode	Urusan / Program / Kegiatan	Indikator Kinerja Program / Kegiatan	Target Capaian Kinerja Murni	Target Capaian Kinerja Perubahan	Kebutuhan Dana / Pagu Indikatif Murni	Kebutuhan Dana / Pagu Indikatif Perubahan	Unit Kerja Perangkat Daerah Penanggung-jawab
1	2	3	4	5	6	7	8
1.04.15.02	Penyusunan norma, standar, pedoman, dan manual (NSPM)	Jumlah Dokumen yang disusun	4 Dokumen	4 Dokumen	0,00	0,00	Dinas Perumahan, Kawasan Pemukiman dan Pertanahan
1.04.15.05	Koordinasi pembangunan perumahan dengan lembaga/badan usaha	Jumlah personel yang melakukan koordinasi	20 Orang	20 Orang	0,00	0,00	Dinas Perumahan, Kawasan Pemukiman dan Pertanahan
1.04.15.06	Fasilitasi dan stimulasi pembangunan perumahan masyarakat kurang mampu	Jumlah kepala keluarga yang dibantu dalam pembangunan perumahan	30 KK	30 KK	0,00	0,00	Dinas Perumahan, Kawasan Pemukiman dan Pertanahan
1.04.15.07	Pembangunan sarana dan prasarana rumah sederhana sehat	Jumlah sarana dan prasarana rumah sederhana sehat yang dibangun	5 Unit	5 Unit	0,00	0,00	Dinas Perumahan, Kawasan Pemukiman dan Pertanahan
1.04.15.08	Monitoring, evaluasi dan pelaporan	Jumlah kegiatan yang dimonitoring dan evaluasi	0 Kali	0 Kali	0,00	0,00	Dinas Perumahan, Kawasan Pemukiman dan Pertanahan
		Jumlah Kab/Kota yang dimonitoring	29 Kabupaten	29 Kabupaten			
1.04.15.09	Pembangunan Rumah Rakyat Layak Huni di Kabupaten Keerom	Jumlah rumah layak huni yang dibangun	4 Unit	4 Unit	0,00	0,00	Dinas Perumahan, Kawasan Pemukiman dan Pertanahan
1.04.15.10	Pembangunan Rumah Rakyat Layak Huni di Kabupaten Mappi	Jumlah rumah layak huni yang dibangun	4 Unit	4 Unit	0,00	0,00	Dinas Perumahan, Kawasan Pemukiman dan Pertanahan
1.04.15.11	Pembangunan Rumah Rakyat Layak Huni di Kabupaten Boven Digoel	Jumlah rumah layak huni yang dibangun	4 Unit	4 Unit	0,00	0,00	Dinas Perumahan, Kawasan Pemukiman dan Pertanahan
1.04.15.12	Pembangunan Rumah Rakyat Layak Huni di Kabupaten Biak Numfor	Jumlah rumah layak huni yang dibangun	4 Unit	4 Unit	0,00	0,00	Dinas Perumahan, Kawasan Pemukiman dan Pertanahan
1.04.15.13	Pembangunan Rumah Rakyat Layak Huni di Kabupaten Supiori	Jumlah rumah layak huni yang dibangun	3 Unit	3 Unit	0,00	0,00	Dinas Perumahan, Kawasan Pemukiman dan Pertanahan
1.04.15.14	Pembangunan Rumah Rakyat Layak Huni di Kabupaten Kepulauan Yapen	Jumlah rumah layak huni yang dibangun	3 Unit	3 Unit	0,00	0,00	Dinas Perumahan, Kawasan Pemukiman dan Pertanahan
1.04.15.15	Pembangunan Rumah Rakyat Layak Huni di Kabupaten Waropen	Jumlah rumah layak huni yang dibangun	4 Unit	4 Unit	0,00	0,00	Dinas Perumahan, Kawasan Pemukiman dan Pertanahan
1.04.15.16	Pembangunan Rumah Rakyat Layak Huni di Kabupaten Nabire	Jumlah rumah layak huni yang dibangun	3 Unit	3 Unit	0,00	0,00	Dinas Perumahan, Kawasan Pemukiman dan Pertanahan
1.04.15.17	Pembangunan Rumah Rakyat Layak Huni di Kabupaten Paniai	Jumlah rumah layak huni yang dibangun	4 Unit	4 Unit	0,00	0,00	Dinas Perumahan, Kawasan Pemukiman dan Pertanahan
1.04.15.18	Pembangunan Rumah Rakyat Layak Huni di Kabupaten Dogiai	Jumlah rumah layak huni yang dibangun	3 Unit	3 Unit	0,00	0,00	Dinas Perumahan, Kawasan Pemukiman dan Pertanahan
1.04.15.19	Pembangunan Rumah Rakyat Layak Huni di Kabupaten Intan Jaya	Jumlah rumah layak huni yang dibangun	3 Unit	3 Unit	0,00	0,00	Dinas Perumahan, Kawasan Pemukiman dan Pertanahan
1.04.15.20	Pembangunan Rumah Rakyat Layak Huni di Kabupaten Deiyai	Jumlah rumah layak huni yang dibangun	3 Unit	3 Unit	0,00	0,00	Dinas Perumahan, Kawasan Pemukiman dan Pertanahan
1.04.15.21	Pembangunan Rumah Rakyat Layak Huni di Kabupaten Jayawijaya	Jumlah rumah layak huni yang dibangun	3 Unit	3 Unit	0,00	0,00	Dinas Perumahan, Kawasan Pemukiman dan Pertanahan
1.04.15.22	Pembangunan Rumah Rakyat Layak Huni di Kabupaten Puncak Jaya	Jumlah rumah layak huni yang dibangun	4 Unit	4 Unit	0,00	0,00	Dinas Perumahan, Kawasan Pemukiman dan Pertanahan

Kode	Urusan / Program / Kegiatan	Indikator Kinerja Program / Kegiatan	Target Capaian Kinerja Murni	Target Capaian Kinerja Perubahan	Kebutuhan Dana / Pagu Indikatif Murni	Kebutuhan Dana / Pagu Indikatif Perubahan	Unit Kerja Perangkat Daerah Penanggung-jawab
1	2	3	4	5	6	7	8
1.04.15.23	Pembangunan Rumah Rakyat Layak Huni di Kabupaten Lanny Jaya	Jumlah rumah layak huni yang dibangun	4 Unit	4 Unit	0,00	0,00	Dinas Perumahan, Kawasan Pemukiman dan Pertanahan
1.04.15.24	Pembangunan Rumah Rakyat Layak Huni di Kabupaten Puncak	Jumlah rumah layak huni yang dibangun	3 Unit	3 Unit	0,00	0,00	Dinas Perumahan, Kawasan Pemukiman dan Pertanahan
1.04.15.25	Pembangunan Rumah Rakyat Layak Huni di Kabupaten Nduga	Jumlah rumah layak huni yang dibangun	4 Unit	4 Unit	0,00	0,00	Dinas Perumahan, Kawasan Pemukiman dan Pertanahan
1.04.15.26	Pembangunan Rumah Rakyat Layak Huni di Kabupaten Mamberamo Tengah	Jumlah rumah layak huni yang dibangun	3 Unit	3 Unit	0,00	0,00	Dinas Perumahan, Kawasan Pemukiman dan Pertanahan
1.04.15.27	Pembangunan Rumah Rakyat Layak Huni di Kabupaten Yalimo	Jumlah rumah layak huni yang dibangun	3 Unit	3 Unit	0,00	0,00	Dinas Perumahan, Kawasan Pemukiman dan Pertanahan
1.04.15.28	Pembangunan Rumah Rakyat Layak Huni di Kabupaten Yahukimo	Jumlah rumah layak huni yang dibangun	4 Unit	4 Unit	0,00	0,00	Dinas Perumahan, Kawasan Pemukiman dan Pertanahan
1.04.15.29	Pembangunan Rumah Rakyat Layak Huni di Kabupaten Mimika	Jumlah rumah layak huni yang dibangun	3 Unit	3 Unit	0,00	0,00	Dinas Perumahan, Kawasan Pemukiman dan Pertanahan
1.04.15.30	Pembangunan Rumah Rakyat Layak Huni di Kabupaten Asmat	Jumlah rumah layak huni yang dibangun	3 Unit	3 Unit	0,00	0,00	Dinas Perumahan, Kawasan Pemukiman dan Pertanahan
1.04.15.31	Pembangunan Rumah Rakyat Layak Huni di Kabupaten Mamberamo Raya	Jumlah rumah layak huni yang dibangun	4 Unit	4 Unit	0,00	0,00	Dinas Perumahan, Kawasan Pemukiman dan Pertanahan
1.04.15.32	Pembangunan Rumah Rakyat Layak Huni di Kabupaten Sarmi	Jumlah rumah layak huni yang dibangun	3 Unit	3 Unit	0,00	0,00	Dinas Perumahan, Kawasan Pemukiman dan Pertanahan
1.04.15.33	Pembangunan Rumah Rakyat Layak Huni di Kabupaten Merauke	Jumlah rumah layak huni yang dibangun	4 Unit	4 Unit	0,00	0,00	Dinas Perumahan, Kawasan Pemukiman dan Pertanahan
1.04.15.34	Pembangunan Rumah Rakyat Layak Huni di Kabupaten Pegunungan Bintang	Jumlah rumah layak huni yang dibangun	3 Unit	3 Unit	0,00	0,00	Dinas Perumahan, Kawasan Pemukiman dan Pertanahan
1.04.15.35	Pembangunan Rumah Rakyat Layak Huni di Kabupaten Jayapura	Jumlah rumah layak huni yang dibangun	5 Unit	5 Unit	0,00	0,00	Dinas Perumahan, Kawasan Pemukiman dan Pertanahan
1.04.15.36	Pembangunan Rumah Rakyat Layak Huni di Kabupaten Tolikara	Jumlah rumah layak huni yang dibangun	4 Unit	4 Unit	0,00	0,00	Dinas Perumahan, Kawasan Pemukiman dan Pertanahan
1.04.15.37	Pembangunan Rumah Rakyat Layak Huni di Kota Jayapura	Jumlah rumah layak huni yang dibangun	8 Unit	8 Unit	0,00	0,00	Dinas Perumahan, Kawasan Pemukiman dan Pertanahan
1.04.15.48	Pembangunan rumah ramah lingkungan dengan konstruksi baja ringan di 3 Kab/Kota (pilot project)	Jumlah rumah konstruksi baja ringan yang terbangun	3 Unit	3 Unit	0,00	0,00	Dinas Perumahan, Kawasan Pemukiman dan Pertanahan
1.04.15.54	Pengadaan lahan kawasan perumahan ASN Provinsi Papua	Jumlah lahan yang diadakan	0 Lokasi	0 Lokasi	0,00	0,00	Dinas Perumahan, Kawasan Pemukiman dan Pertanahan
		Jumlah luasan yang disediakan	2 Hektar	2 Hektar			
1.04.15.55	Perencanaan pembangunan kawasan perumahan ASN Provinsi Papua	Jumlah dokumen perencana yang dihasilkan	1 Dokumen	1 Dokumen	0,00	0,00	Dinas Perumahan, Kawasan Pemukiman dan Pertanahan
1.04.15.56	Penyusunan Roadmap Pengembangan Perumahan dan Pemukiman	Jumlah dokumen yang disusun	1 Dokumen	1 Dokumen	0,00	0,00	Dinas Perumahan, Kawasan Pemukiman dan Pertanahan

Kode	Urusan / Program / Kegiatan	Indikator Kinerja Program / Kegiatan	Target Capaian Kinerja Murni	Target Capaian Kinerja Perubahan	Kebutuhan Dana / Pagu Indikatif Murni	Kebutuhan Dana / Pagu Indikatif Perubahan	Unit Kerja Perangkat Daerah Penanggung-jawab
1	2	3	4	5	6	7	8
1.04.15.59	Penataan Peningkatan Infrastruktur Kawasan Pemukiman di Kota Jayapura	Jumlah lokasi yang ditata	2 Lokasi	2 Lokasi	0,00	0,00	Dinas Perumahan, Kawasan Pemukiman dan Pertanahan
1.04.15.60	Penataan Peningkatan Infrastruktur Kawasan Pemukiman di Kabupaten Nabire	Jumlah lokasi yang ditata	2 Lokasi	2 Lokasi	0,00	0,00	Dinas Perumahan, Kawasan Pemukiman dan Pertanahan
1.04.15.61	Penataan Peningkatan Infrastruktur Kawasan Pemukiman di Kabupaten Jayapura	Jumlah lokasi yang ditata	2 Lokasi	2 Lokasi	0,00	0,00	Dinas Perumahan, Kawasan Pemukiman dan Pertanahan
1.04.15.62	Penataan Peningkatan Infrastruktur Kawasan Pemukiman di Kabupaten Biak	Jumlah lokasi yang ditata	2 Lokasi	2 Lokasi	0,00	0,00	Dinas Perumahan, Kawasan Pemukiman dan Pertanahan
1.04.15.63	Penataan Peningkatan Infrastruktur Kawasan Pemukiman di Kabupaten Keerom	Jumlah lokasi yang ditata	2 Lokasi	2 Lokasi	0,00	0,00	Dinas Perumahan, Kawasan Pemukiman dan Pertanahan
1.04.15.64	Pembangunan Wisma Atlit	Luas Bangunan	9.343 M2	9.343 M2	0,00	0,00	Dinas Perumahan, Kawasan Pemukiman dan Pertanahan
1.04.15.65	Review Desain Pembangunan Rumah Rakyat Layak Huni	Jumlah dokumen yang tersusun	4 Dokumen	4 Dokumen	0,00	0,00	Dinas Perumahan, Kawasan Pemukiman dan Pertanahan
1.04.15.66	Penyusunan Rencana Induk Pengembangan Gedung Perkantoran Pemerintah Provinsi Papua	Jumlah dokumen yang disusun	2 Dokumen	2 Dokumen	0,00	0,00	Dinas Perumahan, Kawasan Pemukiman dan Pertanahan
1.04.15.67	Inventarisasi Sarana Prasarana dan Fasilitas Umum Perekonomian	Jumlah lokus inventarisasi	3 Lokasi	3 Lokasi	0,00	0,00	Dinas Perumahan, Kawasan Pemukiman dan Pertanahan
1.04.15.68	Peningkatan Sarana Prasarana Permukiman Kampung Nelayan	Jumlah sarana prasarana yang ditingkatkan	0 Jenis	0 Jenis	0,00	0,00	Dinas Perumahan, Kawasan Pemukiman dan Pertanahan
		Luas area permukiman yang ditingkatkan sarana prasarananya	5 Ha	5 Ha			
<b>1.04.16</b>	<b>Program Lingkungan Sehat Perumahan</b>	<b>Persentase lingkungan permukiman yang sehat</b>	<b>0 persen</b>	<b>0 persen</b>	<b>0,00</b>	<b>0,00</b>	
1.04.16.03	Penyuluhan dan pengawasan kualitas lingkungan sehat perumahan	Jumlah kegiatan penyuluhan yang dilakukan	0 Kegiatan	0 Kegiatan	0,00	0,00	Dinas Perumahan, Kawasan Pemukiman dan Pertanahan
		Jumlah Kabupaten Yang dilakukan Penyuluhan	1 Kabupaten	1 Kabupaten			
<b>1.04.18</b>	<b>Program perbaikan perumahan akibat bencana alam/sosial</b>				<b>0,00</b>	<b>0,00</b>	
1.04.18.01	Fasilitasi dan stimulasi rahabilitasi rumah akibat bencana alam	Jumlah rumah yang diberikan stimulasi rehabilitasi	20 Unit	20 Unit	0,00	0,00	Dinas Perumahan, Kawasan Pemukiman dan Pertanahan
<b>1.04.21</b>	<b>Program Pembangunan Bangunan Gedung Negara</b>				<b>0,00</b>	<b>0,00</b>	
1.04.21.02	Pembangunan Bangunan Gedung Pasca Sarjana Universitas Cenderawasih	Luas bangunan gedung yang terbangun	900 M2	900 M2	0,00	0,00	Dinas Perumahan, Kawasan Pemukiman dan Pertanahan
<b>1.05</b>	<b>Ketentraman dan Ketertiban Umum serta Perlindungan Masyarakat</b>				<b>40.500.000.000,00</b>	<b>48.100.000.000,00</b>	
<b>1.05.01</b>	<b>Program Pelayanan Administrasi Perkantoran</b>	<b>Meningkatnya pelayanan administrasi perkantoran</b>	<b>0 persen</b>	<b>0 persen</b>	<b>28.659.122.550,00</b>	<b>30.834.122.550,00</b>	
1.05.01.01	Penyediaan jasa surat menyurat	Jumlah surat yang disediakan	1.000 Surat	1.000 Surat	0,00	0,00	Badan Kesatuan Bangsa dan Politik

Kode	Urusan / Program / Kegiatan	Indikator Kinerja Program / Kegiatan	Target Capaian Kinerja Murni	Target Capaian Kinerja Perubahan	Kebutuhan Dana / Pagu Indikatif Murni	Kebutuhan Dana / Pagu Indikatif Perubahan	Unit Kerja Perangkat Daerah Penanggung-jawab
1	2	3	4	5	6	7	8
1.05.01.01	Penyediaan jasa surat menyurat	Jumlah surat yang disediakan	900 Surat	900 Surat	0,00	0,00	Satuan Polisi Pamong Praja
1.05.01.02	Penyediaan jasa komunikasi, sumber daya air dan listrik	Jumlah Jasa Layanan berlangganan Listrik,Air,Telepon, Transponder	12 Layanan	12 Layanan	0,00	0,00	Badan Kesatuan Bangsa dan Politik
1.05.01.02	Penyediaan jasa komunikasi, sumber daya air dan listrik	Jumlah Jasa Layanan berlangganan Listrik,Air,Telepon, Transponder	12 Layanan	12 Layanan	108.000.000,00	113.000.000,00	Satuan Polisi Pamong Praja
1.05.01.03	Penyediaan jasa peralatan dan perlengkapan kantor	Jumlah peralatan dan perlengkapan yang disediakan	20 Unit	20 Unit	0,00	0,00	Badan Kesatuan Bangsa dan Politik
1.05.01.06	Penyediaan jasa pemeliharaan dan perizinan kendaraan dinas/operasional	Jumlah Unit Mobil Dinas/Operasional yang terpelihara dan Terfasilitasi Perijinannya	20 Unit	20 Unit	0,00	0,00	Badan Kesatuan Bangsa dan Politik
1.05.01.06	Penyediaan jasa pemeliharaan dan perizinan kendaraan dinas/operasional	Jumlah Unit Mobil Dinas/Operasional yang terpelihara dan Terfasilitasi Perijinannya	32 Unit	32 Unit	37.000.000,00	37.000.000,00	Satuan Polisi Pamong Praja
1.05.01.08	Penyediaan jasa kebersihan kantor	Luas Gedung dan Halaman yang disediakan jasa kebersihan	0 M2	0 M2	0,00	0,00	Badan Kesatuan Bangsa dan Politik
		Jumlah tenaga kebersihan dan Fasilitas Pendukung kebersihan kantor	0 Orang	0 Orang			
		Jumlah Jenis Bahan dan Alat Kebersihan	20 Jenis	20 Jenis			
1.05.01.08	Penyediaan jasa kebersihan kantor	Luas Gedung dan Halaman yang disediakan jasa kebersihan	0 M2	0 M2	38.890.800,00	38.890.800,00	Satuan Polisi Pamong Praja
		Jumlah tenaga kebersihan dan Fasilitas Pendukung kebersihan kantor	1 Orang	1 Orang			
		Jumlah Jenis Bahan dan Alat Kebersihan	0 Jenis	0 Jenis			
1.05.01.09	Penyediaan jasa perbaikan peralatan kerja	Jumlah peralatan kerja yang diperbaiki	55 Unit	12 Unit	0,00	25.000.000,00	Satuan Polisi Pamong Praja
1.05.01.10	Penyediaan alat tulis kantor	Jumlah jenis ATK yang disediakan	50 Jenis	50 Jenis	47.680.000,00	67.680.000,00	Badan Kesatuan Bangsa dan Politik
1.05.01.10	Penyediaan alat tulis kantor	Jumlah jenis ATK yang disediakan	41 Jenis	40 Jenis	135.072.750,00	135.072.750,00	Satuan Polisi Pamong Praja
1.05.01.11	Penyediaan barang cetakan dan penggandaan	Jumlah barang cetakan	0 Jenis	0 Jenis	0,00	30.000.000,00	Badan Kesatuan Bangsa dan Politik
		Jumlah penggandaan	18.000 Lembar	18.000 Lembar			
		Jumlah Jenis Barang Cetakkan yang Disediakan	12 Jenis	12 Jenis			
		Penyediaan barang cetakan dan pengadaan	0 Bulan	0 Bulan			
1.05.01.11	Penyediaan barang cetakan dan penggandaan	Jumlah barang cetakan	0 Jenis	0 Jenis	60.500.000,00	60.500.000,00	Satuan Polisi Pamong Praja
		Jumlah penggandaan	0 Lembar	0 Lembar			
		Jumlah Jenis Barang Cetakkan yang Disediakan	0 Jenis	0 Jenis			
		Penyediaan barang cetakan dan pengadaan	12 Bulan	12 Bulan			
1.05.01.12	Penyediaan komponen instalasi listrik/penerangan bangunan kantor	Jumlah Komponen Listrik yang disediakan	5 Buah	0 Buah	0,00	0,00	Satuan Polisi Pamong Praja

Kode	Urusan / Program / Kegiatan	Indikator Kinerja Program / Kegiatan	Target Capaian Kinerja Murni	Target Capaian Kinerja Perubahan	Kebutuhan Dana / Pagu Indikatif Murni	Kebutuhan Dana / Pagu Indikatif Perubahan	Unit Kerja Perangkat Daerah Penanggung-jawab
1	2	3	4	5	6	7	8
1.05.01.13	Penyediaan peralatan dan perlengkapan kantor	Jumlah peralatan dan Perlengkapan	20 Unit	20 Unit	0,00	0,00	Badan Kesatuan Bangsa dan Politik
1.05.01.15	Penyediaan bahan bacaan dan peraturan perundang-undangan	Jumlah bacaan dan peraturan perundang-undangan yang disediakan	4 Buku	4 Buku	0,00	0,00	Badan Kesatuan Bangsa dan Politik
1.05.01.15	Penyediaan bahan bacaan dan peraturan perundang-undangan	Jumlah bacaan dan peraturan perundang-undangan yang disediakan	7 Buku	0 Buku	0,00	0,00	Satuan Polisi Pamong Praja
1.05.01.16	Penyediaan bahan logistik kantor	Jumlah liter bahan bakar untuk kendaraan operasional	0 Liter	0 Liter	0,00	5.000.000,00	Satuan Polisi Pamong Praja
		Jumlah mobilitas termasuk tenaga angkat dan turun beras ke kantor	0 Kali	0 Kali			
1.05.01.17	Penyediaan makanan dan minuman	Pelaksanaan penyediaan makan dan minum	24 Kegiatan	24 Kegiatan	249.120.000,00	349.120.000,00	Badan Kesatuan Bangsa dan Politik
		Pelaksanaan makan minum tamu dan rapat	24 Kali Tahun	24 Kali Tahun			
		Pelaksanaan makan minum saat olah raga (hari Jumat)	0 Kali	0 Kali			
		Tersediannya Makanan dan Minuman	0 Bulan	0 Bulan			
		Jumlah orang yang disediakan makan dan minuman	0 Orang	0 Orang			
1.05.01.17	Penyediaan makanan dan minuman	Pelaksanaan penyediaan makan dan minum	0 Kegiatan	0 Kegiatan	7.946.300.000,00	8.146.300.000,00	Satuan Polisi Pamong Praja
		Pelaksanaan makan minum tamu dan rapat	0 Kali Tahun	0 Kali Tahun			
		Pelaksanaan makan minum saat olah raga (hari Jumat)	0 Kali	0 Kali			
		Tersediannya Makanan dan Minuman	0 Bulan	0 Bulan			
		Jumlah orang yang disediakan makan dan minuman	480 Orang	25 Orang			
1.05.01.18	Rapat-rapat kordinasi dan konsultasi ke luar daerah	Jumlah koordinasi dan konsultasi ke luar daerah yang dilakukan	97 Kali	97 Kali	203.200.000,00	943.200.000,00	Badan Kesatuan Bangsa dan Politik
1.05.01.18	Rapat-rapat kordinasi dan konsultasi ke luar daerah	Jumlah koordinasi dan konsultasi ke luar daerah yang dilakukan	16 Kali	15 Kali	965.775.000,00	2.015.775.000,00	Satuan Polisi Pamong Praja
1.05.01.19	Penyediaan Jasa Pengamanan	Pelaksanaan pembayaran insentif bagi tenaga operator dan penjaga X-Ray VIP Room Bandara Sentani	0 Orang Bulan	0 Orang Bulan	18.867.584.000,00	18.867.584.000,00	Satuan Polisi Pamong Praja
		Pelaksanaan pembayaran honor bagi satpam	0 Orang Bulan	0 Orang Bulan			
		Pelaksanaan uang makan satpam	0 Orang Bulan	0 Orang Bulan			
		Jumlah tenaga pengamanan	480 Orang	480 Orang			
<b>1.05.02</b>	<b>Program peningkatan sarana dan prasarana aparatur</b>	<b>Â Meningkatkan sarana dan prasarana aparatur</b>	<b>0 persen</b>	<b>0 persen</b>	<b>339.360.000,00</b>	<b>769.360.000,00</b>	
1.05.02.05	Pengadaan kendaraan dinas/operasional	Jumlah kendaraan yang diadakan	1 Unit	1 Unit	0,00	0,00	Satuan Polisi Pamong Praja
		Jumlah kendaraan roda 2	0 Unit	0 Unit			
1.05.02.07	Pengadaan perlengkapan gedung kantor	Jumlah pengadaan perlengkapan	0 Unit	0 Unit	0,00	0,00	Satuan Polisi Pamong Praja

Kode	Urusan / Program / Kegiatan	Indikator Kinerja Program / Kegiatan	Target Capaian Kinerja Murni	Target Capaian Kinerja Perubahan	Kebutuhan Dana / Pagu Indikatif Murni	Kebutuhan Dana / Pagu Indikatif Perubahan	Unit Kerja Perangkat Daerah Penanggung-jawab
1	2	3	4	5	6	7	8
1.05.02.09	Pengadaan peralatan gedung kantor	Jumlah peralatan perlengkapan	41 Unit	41 Unit	116.000.000,00	116.000.000,00	Satuan Polisi Pamong Praja
1.05.02.10	Pengadaan mebeleur	Jumlah mebeleur yang diadakan	20 Unit	20 Unit	0,00	0,00	Badan Kesatuan Bangsa dan Politik
1.05.02.10	Pengadaan mebeleur	Jumlah mebeleur yang diadakan	29 Unit	0 Unit	0,00	0,00	Satuan Polisi Pamong Praja
1.05.02.22	Pemeliharaan rutin/berkala gedung kantor	Jumlah gedung kantor yang dipelihara	2 Unit	2 Unit	0,00	50.000.000,00	Satuan Polisi Pamong Praja
		belanja sewa	0 Tahun	0 Tahun			
1.05.02.24	Pemeliharaan rutin/berkala kendaraan dinas/operasional	Jumlah perlengkapan gedung kantor yang dipelihara	0 Unit	0 Unit	0,00	80.000.000,00	Badan Kesatuan Bangsa dan Politik
		Jumlah Pemeliharaan Kendaraan Dinas/Operasional	22 Unit	22 Unit			
		sewa kendaraan	0 Bulan	0 Bulan			
1.05.02.24	Pemeliharaan rutin/berkala kendaraan dinas/operasional	Jumlah perlengkapan gedung kantor yang dipelihara	0 Unit	0 Unit	223.360.000,00	523.360.000,00	Satuan Polisi Pamong Praja
		Jumlah Pemeliharaan Kendaraan Dinas/Operasional	32 Unit	30 Unit			
		sewa kendaraan	0 Bulan	0 Bulan			
1.05.02.28	Pemeliharaan rutin/berkala peralatan gedung kantor	Jumlah peralatan gedung kantor yang dipelihara	0 Unit	0 Unit	0,00	0,00	Satuan Polisi Pamong Praja
<b>1.05.03</b>	<b>Program peningkatan disiplin aparatur</b>	<b>A Meningkatnya disiplin aparatur</b>	<b>0 persen</b>	<b>0 persen</b>	<b>0,00</b>	<b>775.000.000,00</b>	
1.05.03.02	Pengadaan pakaian dinas beserta perlengkapannya	Jumlah pakaian dinas yang diadakan	59 Stell	59 Stell	0,00	0,00	Badan Kesatuan Bangsa dan Politik
1.05.03.02	Pengadaan pakaian dinas beserta perlengkapannya	Jumlah pakaian dinas yang diadakan	0 Stell	0 Stell	0,00	200.000.000,00	Satuan Polisi Pamong Praja
1.05.03.03	Pengadaan pakaian kerja lapangan	Jumlah pakaian kerja lapangan yang diadakan	588 Stell	480 Stell	0,00	400.000.000,00	Satuan Polisi Pamong Praja
1.05.03.05	Pengadaan pakaian khusus hari-hari tertentu	Jumlah pakaian khusus yang diadakan	150 Stell	88 Stell	0,00	175.000.000,00	Satuan Polisi Pamong Praja
<b>1.05.05</b>	<b>Program peningkatan kapasitas sumber daya aparatur</b>	<b>A Meningkatnya kapasitas sumber daya aparatur</b>	<b>0 persen</b>	<b>0 persen</b>	<b>0,00</b>	<b>200.000.000,00</b>	
1.05.05.01	Pendidikan dan pelatihan formal	Jumlah aparatur yang mengikuti pendidikan dan pelatihan formal	6 Orang	6 Orang	0,00	0,00	Badan Kesatuan Bangsa dan Politik
1.05.05.01	Pendidikan dan pelatihan formal	Jumlah aparatur yang mengikuti pendidikan dan pelatihan formal	6 Orang	6 Orang	0,00	0,00	Satuan Polisi Pamong Praja
1.05.05.02	Sosialisasi peraturan perundang-undangan	Jumlah peserta yang mengikuti sosialisasi peraturan perundang-undangan	40 Orang	40 Orang	0,00	0,00	Badan Kesatuan Bangsa dan Politik
1.05.05.03	Bimbingan teknis implementasi peraturan perundang-undangan	Jumlah peserta bimbingan teknis tentang implementasi peraturan perundang-undangan	75 Orang	75 Orang	0,00	0,00	Satuan Polisi Pamong Praja
1.05.05.04	Pendidikan dan Pelatihan Non Formal	Jumlah aparatur yang terlatih	19 Orang	19 Orang	0,00	0,00	Badan Kesatuan Bangsa dan Politik
1.05.05.04	Pendidikan dan Pelatihan Non Formal	Jumlah aparatur yang terlatih	6 Orang	7 Orang	0,00	200.000.000,00	Satuan Polisi Pamong Praja



Kode	Urusan / Program / Kegiatan	Indikator Kinerja Program / Kegiatan	Target Capaian Kinerja Murni	Target Capaian Kinerja Perubahan	Kebutuhan Dana / Pagu Indikatif Murni	Kebutuhan Dana / Pagu Indikatif Perubahan	Unit Kerja Perangkat Daerah Penanggung-jawab
1	2	3	4	5	6	7	8
<b>1.05.06</b>	<b>Program peningkatan pengembangan sistem pelaporan capaian kinerja dan keuangan</b>	<b>A Meningkatnya kualitas akuntabilitas OPD</b>	<b>0 persen</b>	<b>0 persen</b>	<b>106.423.200,00</b>	<b>326.423.200,00</b>	
1.05.06.01	Penyusunan laporan capaian kinerja dan ikhtisar realisasi kinerja SKPD	Jumlah laporan capaian kinerja dan ikhtisar realisasi kinerja SKPD yang disusun	3 Laporan	3 Laporan	0,00	0,00	Badan Kesatuan Bangsa dan Politik
1.05.06.01	Penyusunan laporan capaian kinerja dan ikhtisar realisasi kinerja SKPD	Jumlah laporan capaian kinerja dan ikhtisar realisasi kinerja SKPD yang disusun	3 Laporan	6 Laporan	29.163.500,00	29.163.500,00	Satuan Polisi Pamong Praja
1.05.06.02	Penyusunan laporan keuangan semesteran	Jumlah pelaporan keuangan semesteran yang diselesaikan tepat waktu	2 Laporan	2 Laporan	0,00	0,00	Badan Kesatuan Bangsa dan Politik
1.05.06.02	Penyusunan laporan keuangan semesteran	Jumlah pelaporan keuangan semesteran yang diselesaikan tepat waktu	3 Laporan	1 Laporan	0,00	7.000.000,00	Satuan Polisi Pamong Praja
1.05.06.04	Penyusunan pelaporan keuangan akhir tahun	Jumlah laporan keuangan akhir tahun yang disusun	1 Laporan	1 Laporan	0,00	0,00	Badan Kesatuan Bangsa dan Politik
1.05.06.04	Penyusunan pelaporan keuangan akhir tahun	Jumlah laporan keuangan akhir tahun yang disusun	3 Laporan	1 Laporan	0,00	7.000.000,00	Satuan Polisi Pamong Praja
1.05.06.05	Penyusunan Renja, RKA dan Perubahan APBD	Jumlah dokumen	3 Dokumen	3 Dokumen	0,00	30.000.000,00	Badan Kesatuan Bangsa dan Politik
1.05.06.05	Penyusunan Renja, RKA dan Perubahan APBD	Jumlah dokumen	6 Dokumen	6 Dokumen	27.313.500,00	27.313.500,00	Satuan Polisi Pamong Praja
1.05.06.12	Penyusunan RENSTRA	Jumlah Dokumen	1 Dokumen	1 Dokumen	0,00	0,00	Badan Kesatuan Bangsa dan Politik
1.05.06.12	Penyusunan RENSTRA	Jumlah Dokumen	1 Dokumen	1 Dokumen	39.420.800,00	39.420.800,00	Satuan Polisi Pamong Praja
1.05.06.13	Penyusunan SOP	Jumlah Dokumen	1 Dokumen	1 Dokumen	0,00	0,00	Badan Kesatuan Bangsa dan Politik
1.05.06.13	Penyusunan SOP	Jumlah Dokumen	3 Dokumen	1 Dokumen	10.525.400,00	186.525.400,00	Satuan Polisi Pamong Praja
1.05.06.15	Penyusunan Standar Pelayanan Minimal (SPM)	Jumlah Dokumen yang disusun	3 Dokumen	1 Dokumen	0,00	0,00	Satuan Polisi Pamong Praja
<b>1.05.16</b>	<b>Porgram Pemeliharaan Kantrantribmas dan Pencegahan Tindak Kriminal</b>	<b>Jumlah konflik horisontal</b>	<b>0 kasus</b>	<b>0 kasus</b>	<b>0,00</b>	<b>2.000.000.000,00</b>	
		<b>Cakupan penegakan Perda</b>	<b>0 persen</b>	<b>0 persen</b>			
		<b>Rasio jumlah polisi pamong praja per 10.000 penduduk</b>	<b>0 rasio</b>	<b>0 rasio</b>			
		<b>Angka korban kejahatan pembunuhan per 100.000 penduduk</b>	<b>0 kasus</b>	<b>0 kasus</b>			
1.05.16.07	Sosialisasi Upaya pencegahan konflik sosial	Jumlah orang yang mengikuti sosialisasi	280 Orang	280 Orang	0,00	0,00	Badan Kesatuan Bangsa dan Politik
1.05.16.08	Pemantauan dan Pengawasan Orang Asing dan Lembaga Asing di Daerah	Jumlah Dokumen / LAPoran yang di laporkan	3 Dokumen	3 Dokumen	0,00	0,00	Badan Kesatuan Bangsa dan Politik
1.05.16.09	Monitoring dan Evaluasi pelanggaran-pelanggaran Perda	Tingkat Pelanggaran Perdas di Kab/Kota	0 Kabupaten	0 Kabupaten	0,00	200.000.000,00	Satuan Polisi Pamong Praja
1.05.16.10	Peningkatan ketrampilan dan ketangkasan lapangan	Jumlah yang mengikuti latihan	315 Orang Kali	0 Orang Kali	0,00	0,00	Satuan Polisi Pamong Praja

Kode	Urusan / Program / Kegiatan	Indikator Kinerja Program / Kegiatan	Target Capaian Kinerja Murni	Target Capaian Kinerja Perubahan	Kebutuhan Dana / Pagu Indikatif Murni	Kebutuhan Dana / Pagu Indikatif Perubahan	Unit Kerja Perangkat Daerah Penanggung-jawab
1	2	3	4	5	6	7	8
1.05.16.11	Bimtek PERMENDAGRI Nomor 27 Tahun 2010	Jumlah Orang yang mengikuti Bimtek	50 Orang	50 Orang	0,00	0,00	Satuan Polisi Pamong Praja
1.05.16.12	Pelatihan dan Pembinaan PPNS	Jumlah peserta yang mengikuti pelatihan dan pembinaan	2 Orang	7 Orang	0,00	300.000.000,00	Satuan Polisi Pamong Praja
1.05.16.13	Pelatihan Dasar Polisi Pamong Praja Bagi Anggota (PTI)	Jumlah Anggota PTI yang mengikuti Pelatihan Dasar	30 Orang	30 Orang	0,00	0,00	Satuan Polisi Pamong Praja
1.05.16.15	Penegakan Pelanggaran Perda dan Perkada Provinsi Papua	Jumlah penegakan kasus pelanggaran Perda dan Perkada Provinsi Papua	0 Kali	0 Kali	0,00	1.350.000.000,00	Satuan Polisi Pamong Praja
1.05.16.17	Sosialisasi Perda / Perkada Provinsi Papua	Jumlah Peserta yang mengikuti sosialisasi	0 Orang	0 Orang	0,00	0,00	Satuan Polisi Pamong Praja
1.05.16.19	Pengendalian Unjuk Rasa dan kerusuhan massa di Lingkungan Pemerintah Provinsi Papua	Jumlah penanganan unjuk rasa dan kerusuhan massa	0 Kali	0 Kali	0,00	150.000.000,00	Satuan Polisi Pamong Praja
1.05.17	Program pengembangan wawasan kebangsaan	Peningkatan wawasan kebangsaan	0 %	0 %	0,00	0,00	
		Jumlah Pertemuan FKUB per tahun	0 kali	0 kali			
		Cakupan peserta yang mengikuti kegiatan bela negara, pembauran kebangsaan, dan wawasan kebangsaan	0 orang	0 orang			
		Cakupan fasilitasi Forkompimda	0 kali	0 kali			
		Persentase peningkatan pemahaman masyarakat terhadap HAM	0 persen	0 persen			
		Persentase penanganan kasus pelanggaran HAM	0 persen	0 persen			
1.05.17.01	Peningkatan toleransi dan kerukunan dalam kehidupan beragama	Jumlah peserta yang mengikuti sosialisasi peningkatan toleransi dan kerukunan dan kehidupan beragama	280 Orang	280 Orang	0,00	0,00	Badan Kesatuan Bangsa dan Politik
		Jumlah pengurus FKUB yang dibayarkan honorinya selama satu tahun	34 Orang	34 Orang			
		Jumlah pengurus FKUB dan Sekretariat FKUB yang akan melaksanakan studi banding ke Provinsi Kalimantan Barat	0 Orang	0 Orang			
1.05.17.04	Fasilitasi pembauran kebangsaan	Jumlah peserta yang mengikuti sosialisasi pembauran kebangsaan	70 Orang	70 Orang	0,00	0,00	Badan Kesatuan Bangsa dan Politik
		Jumlah pengurus FPK Provinsi Papua yang dibayarkan honorinya selama satu tahun	35 Orang	35 Orang			
1.05.17.05	Sosialisasi Ketahanan Bela Negara	Jumlah orang yang mengikuti sosialisasi	0 Orang	0 Orang	0,00	0,00	Badan Kesatuan Bangsa dan Politik
		Jumlah peserta dari unsur pemuda, pelajar dan mahasiswa yang bertambah pemahamannya tentang pentingnya bela negara	280 Orang	280 Orang			
1.05.17.12	Sosialisasi Peningkatan Wawasan kebangsaan	Jumlah peserta yang terdiri dari pemuda dan pelajar yang mengikuti sosialisasi Peningkatan Wawasan Kebangsaan	350 Orang	350 Orang	0,00	0,00	Badan Kesatuan Bangsa dan Politik
		Jumlah peserta pemuda dan pelajar yang meningkat pemahamannya terhadap pendidikan wawasan kebangsaan	0 Orang	0 Orang			
1.05.17.13	Forum SKPD Provinsi Papua	Jumlah Peserta Forum	100 Orang	100 Orang	0,00	0,00	Badan Kesatuan Bangsa dan Politik

Kode	Urusan / Program / Kegiatan	Indikator Kinerja Program / Kegiatan	Target Capaian Kinerja Murni	Target Capaian Kinerja Perubahan	Kebutuhan Dana / Pagu Indikatif Murni	Kebutuhan Dana / Pagu Indikatif Perubahan	Unit Kerja Perangkat Daerah Penanggung-jawab
1	2	3	4	5	6	7	8
1.05.19	Program Pemberdayaan Masyarakat Untuk Menjaga Ketertiban dan Keamanan	Tingkat partisipasi masyarakat dalam menjaga ketertiban dan keamanan	0 persen	0 persen	360.849.200,00	1.510.849.200,00	
		Rasio jumlah linmas per 10.000 penduduk	0 rasio	0 rasio			
1.05.19.01	Pengembangan Sistem Informasi Satpol PP	Jumlah Aplikasi Sistem Informasi Satpol PP	3 Aplikasi	3 Aplikasi	0,00	0,00	Satuan Polisi Pamong Praja
1.05.19.05	Pelatihan Dasar Bagi Satuan Perlindungan Masyarakat (LINMAS)	Jumlah yang mengikuti pelatihan dasar Satlinmas	30 Orang Hari	40 Orang Hari	0,00	500.000.000,00	Satuan Polisi Pamong Praja
1.05.19.06	Rakernis Satpol PP Se-Provinsi Papua	Jumlah peserta yang mengikuti Rakernis	75 Orang	35 Orang	360.849.200,00	360.849.200,00	Satuan Polisi Pamong Praja
1.05.19.07	Pelatihan Dasar Satuan Polisi Pamong Praja Bagi anggota Pengamanan	Jumlah yang mengikuti latihan dasar Satpol PP	100 Orang Hari	30 Orang Hari	0,00	0,00	Satuan Polisi Pamong Praja
1.05.19.08	Pemantauan Anggota Linmas dalam menghadapi Pilpres Tahun 2019	Jumlah kesiapan Kab/Kota dalam menghadapi Pilpres 2019	5 Kabupaten	5 Kabupaten	0,00	0,00	Satuan Polisi Pamong Praja
1.05.19.11	Seleksi Kompetensi Impasing Fungsional	Jumlah anggota yang mengikuti Seleksi	50 Orang	25 Orang	0,00	150.000.000,00	Satuan Polisi Pamong Praja
1.05.19.13	Magang Penyelenggaraan Trantibumlinmas, Penegakan Perda dan Damkar	Jumlah peserta yang mengikuti magang	0 Orang	0 Orang	0,00	500.000.000,00	Satuan Polisi Pamong Praja
1.05.20	Program Peningkatan Pemberantasan Penyakit Masyarakat (Pekat)	Cakupan penertiban dan penanggulangan penyakit masyarakat	0 persen	0 persen	0,00	0,00	
1.05.20.09	Sosialisasi Bahaya Miras dan Narkoba Bagi Generasi Muda di Daerah	Jumlah orang yang mengikuti sosialisasi	500 Orang	500 Orang	0,00	0,00	Badan Kesatuan Bangsa dan Politik
		Jumlah peserta yang meningkat pemahamannya akan bahaya miras dan narkoba	0 Orang	0 Orang			
1.05.21	Program Pendidikan Politik Masyarakat	Cakupan muatan pendidikan politik dan demokrasi dalam pendidikan menengah	0 persen	0 persen	10.000.000.000,00	10.000.000.000,00	
		Persentase lembaga dan partai politik yang dibina	0 persen	0 persen			
		Tingkat partisipasi masyarakat dalam Pemilu	0 persen	0 persen			
1.05.21.06	Fasilitasi pendidikan politik masyarakat	Frekuensi pelaksanaan fasilitasi pendidikan politik bagi masyarakat	700 Kali	700 Kali	0,00	0,00	Badan Kesatuan Bangsa dan Politik
1.05.21.08	FGD Indeks Demokrasi Indonesia	Jumlah peserta yang mengikuti FGD Indeks Demokrasi Indonesia yang terdiri dari unsur Akademisi, Ketua dan Pengurus Parpol, Organisasi Kemasyarakatan Pemuda (OKP), Unsur Pemerintah dan Perempuan	70 Orang	70 Orang	0,00	0,00	Badan Kesatuan Bangsa dan Politik
1.05.21.12	Fasilitasi Kemitraan Eksekutif, Legislatif dan Parpol	Jumlah peserta sosialisasi Fasilitasi Kemitraan Eksekutif, Legislatif dan Parpol yang terdiri dari unsur pemerintah, pengurus parpol, ormas dan LSM	70 Orang	70 Orang	0,00	0,00	Badan Kesatuan Bangsa dan Politik
		Jumlah tenaga verifikasi bantuan keuangan parpol	0 Orang	0 Orang			
1.05.21.13	Desk Pileg dan Pilpres	Jumlah lokasi pemantauan pelaksanaan pilpres	29 Lokasi	29 Lokasi	0,00	0,00	Badan Kesatuan Bangsa dan Politik
1.05.21.14	Pengangkatan 14 Kursi Anggota DPRP	Terpilihnya 14 orang Anggota DPRP melalui mekanisme Pengangkatan Periode 2019-2024	14 Orang	14 Orang	10.000.000.000,00	10.000.000.000,00	Badan Kesatuan Bangsa dan Politik

Kode	Urusan / Program / Kegiatan	Indikator Kinerja Program / Kegiatan	Target Capaian Kinerja Murni	Target Capaian Kinerja Perubahan	Kebutuhan Dana / Pagu Indikatif Murni	Kebutuhan Dana / Pagu Indikatif Perubahan	Unit Kerja Perangkat Daerah Penanggungjawab
1	2	3	4	5	6	7	8
1.05.22	Program Pencegahan Dini dan Penanggulangan Korban Bencana Alam	Cakupan Kampung dengan status Tangguh Bencana	0 persen	0 persen	0,00	450.000.000,00	
		Cakupan lokasi penguatan pengurangan risiko bencana daerah	0 lokasi	0 lokasi			
		Persentase kesiapsiagaan penanganan bencana	0 persen	0 persen			
		Tingkat fasilitasi penanganan pasca bencana	0 persen	0 persen			
		Cakupan pengembangan EWS (early warning systems) kebencanaan	0 persen	0 persen			
		Persentase penanganan krisis kesehatan akibat dan atau potensi bencana	0 persen	0 persen			
1.05.22.05	Survey dan pemetaan Daerah Rawan Bencana dan Pengadaan Pemasangan Rambu - Rambu	Jumlah dokumen yang dihasilkan	1 Dokumen	1 Dokumen	0,00	0,00	Badan Penanggulangan Bencana Daerah
1.05.22.08	Penyediaan dan Penyiapan Stok Logistik (Buffer Stok) Penanggulangan Bencana di Provinsi Papua	Jumlah Jenis Logistik yang di sediakan	15 Jenis	15 Jenis	0,00	0,00	Badan Penanggulangan Bencana Daerah
1.05.22.09	Rapat Inventarisasi Kesiapsiagaan Kebutuhan Logistik PB	Jumlah Pertemuan yang dilakukan	2 Kali	2 Kali	0,00	0,00	Badan Penanggulangan Bencana Daerah
1.05.22.13	Kegiatan Bulan Bhakti PRB ( Setiap Bulan Oktober)	Jumlah Peserta Sosialisasi Pengurangan Resiko Bencana	0 Orang	0 Orang	0,00	0,00	Badan Penanggulangan Bencana Daerah
		Jumlah Kegiatan PRB yang akan dilaksanakan	2 Kegiatan	2 Kegiatan			
1.05.22.14	RAKERNIS dan Evaluasi BPBD Se- Papua	Jumlah Kabupaten/Kota yang mengikuti Rakernis dan Evaluasi BPBD se - Provinsi Papua	29 Kabupaten	29 Kabupaten	0,00	0,00	Badan Penanggulangan Bencana Daerah
1.05.22.15	Fasilitasi dan Penguatan Forum PRB	Jumlah Kabupaten yang dapat di fasilitasi Forum PRB nya	1 Kabupaten	1 Kabupaten	0,00	0,00	Badan Penanggulangan Bencana Daerah
1.05.22.16	Simulasi Peralatan Teknis Penanggulangan Bencana	Jumlah yang mengikuti simulasi	150 Orang Hari	150 Orang Hari	0,00	0,00	Badan Penanggulangan Bencana Daerah
1.05.22.36	Bintek Jitu-PB/PDANA	Jumlah Peserta Pelatihan Bintek Jitu-PB/PDANA	60 Orang	60 Orang	0,00	0,00	Badan Penanggulangan Bencana Daerah
		Jumlah pendamping yang mengikuti Pelatihan JITU PB/PDANA	0 Orang	0 Orang			
1.05.22.44	Pelatihan Petugas Psikologi Pasca Bencana	Jumlah Peserta Petugas Psikologi Pasca Bencana	60 Orang	60 Orang	0,00	0,00	Badan Penanggulangan Bencana Daerah
1.05.22.58	Penyusunan Rencana Kontijensi PB Kesiapsiagaan	Jumlah Dokumen yang dihasilkan	1 Dokumen	1 Dokumen	0,00	0,00	Badan Penanggulangan Bencana Daerah
1.05.22.59	Pembentukan Desa/Kampung Tangguh	Jumlah Desa/Kampung Tangguh yang terbentuk	3 Kampung	3 Kampung	0,00	0,00	Badan Penanggulangan Bencana Daerah
1.05.22.61	Bimtek dan Pembentukan Reaksi Cepat Penanggulangan Bencana	Jumlah orang yang mengikuti Bimtek	55 Orang Hari	55 Orang Hari	0,00	0,00	Badan Penanggulangan Bencana Daerah
1.05.22.63	Fasilitasi dan Legislati RPB	Jumlah Raperda yang dilegislatikan	1 Dokumen	1 Dokumen	0,00	0,00	Badan Penanggulangan Bencana Daerah

Kode	Urusan / Program / Kegiatan	Indikator Kinerja Program / Kegiatan	Target Capaian Kinerja Murni	Target Capaian Kinerja Perubahan	Kebutuhan Dana / Pagu Indikatif Murni	Kebutuhan Dana / Pagu Indikatif Perubahan	Unit Kerja Perangkat Daerah Penanggung-jawab
1	2	3	4	5	6	7	8
1.05.22.70	Bimtek Tenaga Pendampingan Rehabilitasi dan Rekonstruksi PB	Jumlah Orang yang latih	60 Orang	60 Orang	0,00	0,00	Badan Penanggulangan Bencana Daerah
1.05.22.76	Rapid Assesment Pasca Bencana	Jumlah kabupaten/kota yang akan dilaksanakan Rapid Assessment	2 Kabupaten	2 Kabupaten	0,00	0,00	Badan Penanggulangan Bencana Daerah
1.05.22.80	Pengembangan Sistem Informasi BPBD (Operasional Pusdalops)	jumlah bulan operasional pusdalops	12 Bulan	12 Bulan	0,00	0,00	Badan Penanggulangan Bencana Daerah
1.05.22.86	Operasional Pengendalian Pemadam Kebakaran	Jumlah operasi pemadam kebakaran	30 Orang Kali	30 Orang Kali	0,00	150.000.000,00	Satuan Polisi Pamong Praja
1.05.22.93	Pelatihan tehnik penanganan kebakaran bagi anggota Damkar	Jumlah peserta yang mengikuti pelatihan	0 Orang	0 Orang	0,00	300.000.000,00	Satuan Polisi Pamong Praja
<b>1.05.23</b>	<b>Program Fasilitasi Organisasi Kemasyarakatan</b>	<b>Persentase pembinaan terhadap LSM dan Ormas</b>	<b>0 persen</b>	<b>0 persen</b>	<b>0,00</b>	<b>0,00</b>	
1.05.23.03	Fasilitasi Pembinaan Ormas/LSM di Daerah	Jumlah pengurus ormas/LSM yang mengikuti kegiatan sosialisasi	280 Orang	280 Orang	0,00	0,00	Badan Kesatuan Bangsa dan Politik
		Meningkatnya jumlah pengurus ormas/LSM tentang UU Keormasan	0 Orang	0 Orang			
<b>1.05.32</b>	<b>Program Peningkatan Keamanan dan kenyamanan Lingkungan</b>	<b>Rata-rata Tingkat Waktu Tanggap (Response Time Rate) kabupaten/kota dalam daerah layanan</b>	<b>0 persen</b>	<b>0 persen</b>	<b>1.034.245.050,00</b>	<b>1.234.245.050,00</b>	
		<b>Cakupan tenaga pengendali dan kenyamanan lingkungan yang terampil</b>	<b>0 persen</b>	<b>0 persen</b>			
1.05.32.02	Publikasi dan Informasi Ketertiban Umum Bagi Masyarakat	Jumlah yang menerima informasi dan publikasi ketertiban umum	200 Orang	200 Orang	0,00	0,00	Satuan Polisi Pamong Praja
		Jumlah bulletin yang dipublikasikan dan diinformasikan	0 Eksemplar	0 Eksemplar			
		Jumlah Baliho/spanduk yang dipublikasikan dan diinformasikan di Kota Jayapura, Kab Jayapura, Kab. Keerom, Kab. Sarmi, Kab. Timika, dan Kab. Biak	0 Buah	0 Buah			
1.05.32.03	Pemberdayaan Masyarakat dalam Pengamanan Swakarsa Bagi Anggota Linmas dan Masyarakat	Jumlah masyarakat yang diberdayakan	0 Orang	0 Orang	0,00	0,00	Satuan Polisi Pamong Praja
		Jumlah Masyarakat yang mengikuti sosialisasi	100 Orang	100 Orang			
1.05.32.06	Penegakan Ketenteraman dan Ketertiban Umum	Jumlah penegakan Trantibum	0 Orang Kali	0 Orang Kali	176.555.000,00	176.555.000,00	Satuan Polisi Pamong Praja
		Jumlah penegakan Trantibum (Miras, Tempat Hiburan Malam, Kependudukan),	800 Orang Kali	800 Orang Kali			
1.05.32.07	Patroli Wilayah	Jumlah yang melaksanakan patroli wilayah	0 Orang Hari	0 Orang Hari	0,00	0,00	Satuan Polisi Pamong Praja
		jumlah yang melaksanakan patroli wilayah	0 Orang Bulan	0 Orang Bulan			
		Jumlah yang mengikuti patroli wilayah	840 Orang Kali	175 Orang Kali			
1.05.32.08	Pengamanan dan Pengawasan Protokoler KDH/Pejabat Penting	Jumlah pengamanan dan pengawasan pejabat KDH/pejabat penting	252 Orang Kali	150 Orang Kali	0,00	0,00	Satuan Polisi Pamong Praja
1.05.32.09	Penyelidikan Kasus PPNS	Jumlah kasus yang ditangani PPNS	5 Orang Bulan	5 Orang Bulan	0,00	0,00	Satuan Polisi Pamong Praja
1.05.32.10	Penegakan dan Penertiban Disiplin Aparatur	Jumlah Penegakan dan Penertiban Aparatur dan Aset	12 Bulan	0 Bulan	0,00	0,00	Satuan Polisi Pamong Praja

Kode	Urusan / Program / Kegiatan	Indikator Kinerja Program / Kegiatan	Target Capaian Kinerja Murni	Target Capaian Kinerja Perubahan	Kebutuhan Dana / Pagu Indikatif Murni	Kebutuhan Dana / Pagu Indikatif Perubahan	Unit Kerja Perangkat Daerah Penanggung-jawab
1	2	3	4	5	6	7	8
1.05.32.11	Gelar Pasukan Satpol PP dalam Penyelenggaraan Ketertiban Umum dan Ketentraman Masyarakat	Jumlah peserta gelar pasukan	832 Orang	832 Orang	857.690.050,00	857.690.050,00	Satuan Polisi Pamong Praja
1.05.32.15	Peningkatan Kerjasama dengan TNI/POLRI dalam pembinaan fisik, mental dan disiplin Satpol PP	Jumlah peserta yang mengikuti kegiatan dalam pembinaan fisik, mental dan disiplin	0 Orang	0 Orang	0,00	200.000.000,00	Satuan Polisi Pamong Praja
<b>1.06</b>	<b>Sosial</b>				<b>7.357.083.290,00</b>	<b>8.377.083.290,00</b>	
<b>1.06.01</b>	<b>Program Pelayanan Administrasi Perkantoran</b>	<b>A Meningkatkan pelayanan administrasi perkantoran</b>	<b>0 persen</b>	<b>0 persen</b>	<b>1.900.705.000,00</b>	<b>2.298.305.000,00</b>	
1.06.01.01	Penyediaan jasa surat menyurat	Jumlah surat yang disediakan	1.000 Surat	1.000 Surat	0,00	0,00	Dinas Sosial, Kependudukan dan Catatan Sipil
1.06.01.02	Penyediaan jasa komunikasi, sumber daya air dan listrik	Jumlah Jasa Layanan berlangganan Listrik,Air,Telepon, Transponder	12 Layanan	12 Layanan	530.880.000,00	602.880.000,00	Dinas Sosial, Kependudukan dan Catatan Sipil
1.06.01.03	Penyediaan jasa peralatan dan perlengkapan kantor	Jumlah peralatan dan perlengkapan yang disediakan	60 Unit	60 Unit	0,00	0,00	Dinas Sosial, Kependudukan dan Catatan Sipil
1.06.01.06	Penyediaan jasa pemeliharaan dan perizinan kendaraan dinas/operasional	Jumlah Unit Mobil Dinas/Operasional yang terpelihara dan Terfasilitasi Perjinannya	25 Unit	25 Unit	16.400.000,00	25.000.000,00	Dinas Sosial, Kependudukan dan Catatan Sipil
1.06.01.08	Penyediaan jasa kebersihan kantor	Luas Gedung dan Halaman yang disediakan jasa kebersihan	0 M2	0 M2	238.800.000,00	238.800.000,00	Dinas Sosial, Kependudukan dan Catatan Sipil
		Jumlah tenaga kebersihan dan Fasilitas Pendukung kebersihan kantor	6 Orang	6 Orang			
		Jumlah Jenis Bahan dan Alat Kebersihan	5 Jenis	5 Jenis			
1.06.01.10	Penyediaan alat tulis kantor	Jumlah jenis ATK yang disediakan	25 Jenis	25 Jenis	60.275.000,00	110.275.000,00	Dinas Sosial, Kependudukan dan Catatan Sipil
1.06.01.11	Penyediaan barang cetakan dan penggandaan	Jumlah barang cetakan	0 Jenis	0 Jenis	18.750.000,00	65.750.000,00	Dinas Sosial, Kependudukan dan Catatan Sipil
		Jumlah penggandaan	125.000 Lembar	125.000 Lembar			
		Jumlah Jenis Barang Cetakkan yang Disediakan	0 Jenis	0 Jenis			
		Penyediaan barang cetakan dan pengadaan	0 Bulan	0 Bulan			
1.06.01.12	Penyediaan komponen instalasi listrik/penerangan bangunan kantor	Jumlah Komponen Listrik yang disediakan	50 Buah	50 Buah	0,00	20.000.000,00	Dinas Sosial, Kependudukan dan Catatan Sipil
1.06.01.15	Penyediaan bahan bacaan dan peraturan perundang-undangan	Jumlah bacaan dan peraturan perundang-undangan yang disediakan	215 Buku	215 Buku	0,00	0,00	Dinas Sosial, Kependudukan dan Catatan Sipil
1.06.01.17	Penyediaan makanan dan minuman	Pelaksanaan penyediaan makan dan minum	0 Kegiatan	0 Kegiatan	67.100.000,00	67.100.000,00	Dinas Sosial, Kependudukan dan Catatan Sipil
		Pelaksanaan makan minum tamu dan rapat	65 Kali Tahun	65 Kali Tahun			
		Pelaksanaan makan minum saat olah raga (hari Jumat)	16 Kali	16 Kali			
		Tersediannya Makanan dan Minuman	0 Bulan	0 Bulan			
		Jumlah orang yang disediakan makan dan minuman	0 Orang	0 Orang			

Kode	Urusan / Program / Kegiatan	Indikator Kinerja Program / Kegiatan	Target Capaian Kinerja Murni	Target Capaian Kinerja Perubahan	Kebutuhan Dana / Pagu Indikatif Murni	Kebutuhan Dana / Pagu Indikatif Perubahan	Unit Kerja Perangkat Daerah Penanggung-jawab
1	2	3	4	5	6	7	8
1.06.01.18	Rapat-rapat kordinasi dan konsultasi ke luar daerah	Jumlah koordinasi dan konsultasi ke luar daerah yang dilakukan	20 Kali	20 Kali	596.700.000,00	796.700.000,00	Dinas Sosial, Kependudukan dan Catatan Sipil
1.06.01.19	Penyediaan Jasa Pengamanan	Pelaksanaan pembayaran insentif bagi tenaga operator dan penjaga X-Ray VIP Room Bandara Sentani	0 Orang Bulan	0 Orang Bulan	371.800.000,00	371.800.000,00	Dinas Sosial, Kependudukan dan Catatan Sipil
		Pelaksanaan pembayaran honor bagi satpam	8 Orang Bulan	8 Orang Bulan			
		Pelaksanaan uang makan satpam	6 Orang Bulan	6 Orang Bulan			
		Jumlah tenaga pengamanan	0 Orang	0 Orang			
<b>1.06.02</b>	<b>Program peningkatan sarana dan prasarana aparatur</b>	<b>Â Meningkatkan sarana dan prasarana aparatur</b>	<b>0 persen</b>	<b>0 persen</b>	<b>1.319.170.795,00</b>	<b>1.941.570.795,00</b>	
1.06.02.07	Pengadaan perlengkapan gedung kantor	Jumlah pengadaan perlengkapan	20 Unit	20 Unit	0,00	0,00	Dinas Sosial, Kependudukan dan Catatan Sipil
1.06.02.09	Pengadaan peralatan gedung kantor	Jumlah peralatan perlengkapan	3 Unit	3 Unit	352.288.500,00	352.288.500,00	Dinas Sosial, Kependudukan dan Catatan Sipil
1.06.02.22	Pemeliharaan rutin/berkala gedung kantor	Jumlah gedung kantor yang dipelihara	12 Unit	12 Unit	0,00	0,00	Dinas Sosial, Kependudukan dan Catatan Sipil
		belanja sewa	0 Tahun	0 Tahun			
1.06.02.24	Pemeliharaan rutin/berkala kendaraan dinas/operasional	Jumlah perlengkapan gedung kantor yang dipelihara	0 Unit	0 Unit	83.626.005,00	130.000.000,00	Dinas Sosial, Kependudukan dan Catatan Sipil
		Jumlah Pemeliharaan Kendaraan Dinas/Operasional	25 Unit	25 Unit			
		sewa kendaraan	0 Bulan	0 Bulan			
1.06.02.26	Pemeliharaan rutin/berkala perlengkapan gedung kantor	Pelaksanaan pemeliharaan perlengkapan gedung kantor	2 Kegiatan	2 Kegiatan	0,00	0,00	Dinas Sosial, Kependudukan dan Catatan Sipil
		Jumlah Perlengkapan Gedung kantor yang terpelihara	0 Unit	0 Unit			
		Tersediannya biaya pemeliharaan gedung kantor	0 Bulan	0 Bulan			
1.06.02.42	Rehabilitasi sedang/berat rumah gedung kantor	Terlaksananya rehabilitasi gedung	250 M2	250 M2	883.256.290,00	1.459.282.295,00	Dinas Sosial, Kependudukan dan Catatan Sipil
<b>1.06.03</b>	<b>Program peningkatan disiplin aparatur</b>	<b>Â Meningkatkan disiplin aparatur</b>	<b>0 persen</b>	<b>0 persen</b>	<b>13.600.000,00</b>	<b>13.600.000,00</b>	
1.06.03.02	Pengadaan pakaian dinas beserta perlengkapannya	Jumlah pakaian dinas yang diadakan	46 Stell	46 Stell	0,00	0,00	Dinas Sosial, Kependudukan dan Catatan Sipil
1.06.03.05	Pengadaan pakaian khusus hari-hari tertentu	Jumlah pakaian khusus yang diadakan	36 Stell	36 Stell	13.600.000,00	13.600.000,00	Dinas Sosial, Kependudukan dan Catatan Sipil
<b>1.06.05</b>	<b>Program peningkatan kapasitas sumber daya aparatur</b>	<b>Â Meningkatkan kapasitas sumber daya aparatur</b>	<b>0 persen</b>	<b>0 persen</b>	<b>0,00</b>	<b>0,00</b>	
1.06.05.01	Pendidikan dan pelatihan formal	Jumlah aparatur yang mengikuti pendidikan dan pelatihan formal	50 Orang	50 Orang	0,00	0,00	Dinas Sosial, Kependudukan dan Catatan Sipil
<b>1.06.06</b>	<b>Program peningkatan pengembangan sistem pelaporan capaian kinerja dan keuangan</b>	<b>Â Meningkatkan kualitas akuntabilitas OPD</b>	<b>0 persen</b>	<b>0 persen</b>	<b>0,00</b>	<b>0,00</b>	

Kode	Urusan / Program / Kegiatan	Indikator Kinerja Program / Kegiatan	Target Capaian Kinerja Murni	Target Capaian Kinerja Perubahan	Kebutuhan Dana / Pagu Indikatif Murni	Kebutuhan Dana / Pagu Indikatif Perubahan	Unit Kerja Perangkat Daerah Penanggung-jawab
1	2	3	4	5	6	7	8
1.06.06.01	Penyusunan laporan capaian kinerja dan ikhtisar realisasi kinerja SKPD	Jumlah laporan capaian kinerja dan ikhtisar realisasi kinerja SKPD yang disusun	5 Laporan	5 Laporan	0,00	0,00	Dinas Sosial, Kependudukan dan Catatan Sipil
1.06.06.02	Penyusunan laporan keuangan semesteran	Jumlah pelaporan keuangan semesteran yang diselesaikan tepat waktu	3 Laporan	3 Laporan	0,00	0,00	Dinas Sosial, Kependudukan dan Catatan Sipil
1.06.06.04	Penyusunan pelaporan keuangan akhir tahun	Jumlah laporan keuangan akhir tahun yang disusun	3 Laporan	3 Laporan	0,00	0,00	Dinas Sosial, Kependudukan dan Catatan Sipil
1.06.06.05	Penyusunan Renja, RKA dan Perubahan APBD	Jumlah dokumen	4 Dokumen	4 Dokumen	0,00	0,00	Dinas Sosial, Kependudukan dan Catatan Sipil
1.06.06.10	Forum SKPD Provinsi Papua	Jumlah Peserta Forum	80 Orang	80 Orang	0,00	0,00	Dinas Sosial, Kependudukan dan Catatan Sipil
1.06.06.12	Penyusunan RENSTRA	Jumlah Dokumen	10 Dokumen	10 Dokumen	0,00	0,00	Dinas Sosial, Kependudukan dan Catatan Sipil
1.06.06.14	Peningkatan Kapasitas PPID	Jumlah orang	50 Orang	50 Orang	0,00	0,00	Dinas Sosial, Kependudukan dan Catatan Sipil
1.06.15	Program Pemberdayaan Fakir Miskin, Komunitas Adat Terpencil (KAT) dan Penyandang Masalah Kesejahteraan Sosial (PMKS) Lainnya	Persentase KAT yang memperoleh bantuan sosial	0 persen	0 persen	0,00	0,00	
		Persentase PMKS yang tertangani	0 persen	0 persen			
		Persentase PMKS yang memperoleh bantuan sosial untuk pemenuhan kebutuhan dasar	0 persen	0 persen			
		Jumlah keluarga miskin yang mendapatkan bantuan pelatihan keterampilan usaha	0 KK	0 KK			
		Persentase panti sosial yang menerima pemberdayaan sosial melalui kelompok usaha bersama	0 persen	0 persen			
		Persentase wahana kesejahteraan sosial berbasis masyarakat (WKBSM) yang menyediakan sarana prasarana pelayanan kesejahteraan sosial	0 persen	0 persen			
		Cakupan ketersediaan basis data terpadu PMKS dan kemiskinan	0 persen	0 persen			
1.06.15.03	Pelatihan keterampilan berusaha bagi keluarga miskin	Jumlah KK Miskin yang ikut Pelatihan	50 KK	50 KK	0,00	0,00	Dinas Sosial, Kependudukan dan Catatan Sipil
1.06.15.04	Fasilitasi manajemen usaha bagi keluarga miskin	Jumlah Keluarga yang difasilitasi Manajemen Usaha	50 KK	50 KK	0,00	0,00	Dinas Sosial, Kependudukan dan Catatan Sipil
1.06.15.05	Pengadaan sarana dan prasarana pendukung usaha bagi keluarga miskin	Jumlah keluarga miskin yang mendapatkan bantuan usaha	50 KK	50 KK	0,00	0,00	Dinas Sosial, Kependudukan dan Catatan Sipil
		Jumlah keluarga miskin yang mendapatkan bimbingan sosial motivasi	0 KK	0 KK			
1.06.15.22	Penanggulangan Kemiskinan	Jumlah fakir miskin yang mendapatkan bantuan sosial	50 KK	50 KK	0,00	0,00	Dinas Sosial, Kependudukan dan Catatan Sipil
		Jumlah fakir miskin yang mendapatkan bimbingan sosial motivasi	0 Orang	0 Orang			
		Menurunnya angka kemiskinan	0 %	0 %			



Kode	Urusan / Program / Kegiatan	Indikator Kinerja Program / Kegiatan	Target Capaian Kinerja Murni	Target Capaian Kinerja Perubahan	Kebutuhan Dana / Pagu Indikatif Murni	Kebutuhan Dana / Pagu Indikatif Perubahan	Unit Kerja Perangkat Daerah Penanggung-jawab
1	2	3	4	5	6	7	8
1.06.15.24	Pemberdayaan Komunitas Adat Terpencil	Jumlah KK Komunitas Adat Terpencil yang mendapat bantuan Rumah Layak Huni	100 KK	100 KK	0,00	0,00	Dinas Sosial, Kependudukan dan Catatan Sipil
		Jumlah KK yang mendapatkan jaminan hidup	100 KK	100 KK			
		Jumlah KK yang mendapatkan peralatan pertanian, bibit tanaman dan peralatan rumah tangga	100 KK	100 KK			
		Jumlah KAT yang mendapatkan bantuan sarana air bersih, MCK dan Balai Sosial	100 Unit	100 Unit			
		Jumlah komunitas Adat terpencil yang diperdayakan	0 Kelompok	0 Kelompok			
<b>1.06.23</b>	<b>Perlindungan dan Jaminan Sosial</b>	<b>Cakupan Kabupaten/Kota yang terakses perlindungan dan jaminan sosial</b>	<b>0 kab/kota</b>	<b>0 kab/kota</b>	<b>1.000.000.000,00</b>	<b>1.000.000.000,00</b>	
1.06.23.04	Pelatihan dan Pengarahan Taruna Siaga Bencana (TAGANA)	Jumlah TAGANA yang dilatih	300 Orang	300 Orang	0,00	0,00	Dinas Sosial, Kependudukan dan Catatan Sipil
		Jumlah TAGANA yang terlatih	0 Orang	0 Orang			
1.06.23.12	Bantuan Kedaruratan Logistik Bencana alam dan sosial	Jumlah bantuan logistik bencana yang disediakan	7 Jenis	7 Jenis	0,00	0,00	Dinas Sosial, Kependudukan dan Catatan Sipil
1.06.23.14	Penguatan Program Keluarga Harapan di 29 Kabupaten/Kota	Jumlah Kabupaten/kota ywng mendapatkan penguatan Program Keluarga Harapan	3 Kabupaten	3 Kabupaten	0,00	0,00	Dinas Sosial, Kependudukan dan Catatan Sipil
1.06.23.16	Bangun Generasi dan Keluarga Papua Sejahtera (BANGGA PAPUA)	Jumlah Penerima Manfaat anak 4 tahun ke bawah	50.000 Orang	50.000 Orang	1.000.000.000,00	1.000.000.000,00	Dinas Sosial, Kependudukan dan Catatan Sipil
<b>1.06.24</b>	<b>Pelayanan Kesejahteraan Sosial Berbasis Panti</b>	<b>Cakupan wanita rawan sosial ekonomi (WRSE) yang mendapatkan pelayanan dan rehabilitasi sosial</b>	<b>0 orang</b>	<b>0 orang</b>	<b>2.681.457.495,00</b>	<b>2.681.457.495,00</b>	
		<b>Jumlah anak dan remaja terlantar yang mendapatkan pelayanan dan rehabilitasi sosial</b>	<b>0 orang</b>	<b>0 orang</b>			
		<b>Cakupan penyandang cacat netra yang mendapatkan pelayanan dan rehabilitasi sosial</b>	<b>0 persen</b>	<b>0 persen</b>			
		<b>Cakupan Jumlah lanjut usia terlantar yang mendapatkan pelayanan dan rehabilitasi sosial</b>	<b>0 persen</b>	<b>0 persen</b>			
1.06.24.01	Pelayanan dan Rehabilitasi sosial bagi anak dan remaja	Jumlah anak dan remaja yang mendapatkan pelayanan dan rehabilitasi sosial	40 Orang	40 Orang	304.701.670,00	304.701.670,00	Dinas Sosial, Kependudukan dan Catatan Sipil
1.06.24.02	Pelayanan dan Rehabilitasi sosial bagi Lanjut Usia terlantar	Jumlah lanjut usia terlantar yang mendapatkan pelayanan dan rehabilitasi sosial	58 Orang	58 Orang	1.495.302.485,00	1.495.302.485,00	Dinas Sosial, Kependudukan dan Catatan Sipil
1.06.24.03	Pelayanan dan Rehabilitasi sosial bagi Wanita Rawan Sosial Ekonomi (WRSE)	Jumlah WRSE yang mendapatkan pelayanan dan rehabilitasi sosial	40 Orang	40 Orang	278.201.670,00	278.201.670,00	Dinas Sosial, Kependudukan dan Catatan Sipil
1.06.24.04	Pelayanan dan Rehabilitasi sosial bagi Cacat Netra	Jumlah cacat netra yang mendapatkan pelayanan dan rehabilitasi sosial	10 Orang	10 Orang	603.251.670,00	603.251.670,00	Dinas Sosial, Kependudukan dan Catatan Sipil
<b>1.06.25</b>	<b>Peningkatan Kualitas Perencanaan dan Penganggaran Kesejahteraan Sosial</b>	<b>Cakupan dokumen perencanaan dan penganggaran yang berkualitas dalam bidang kesejahteraan sosial</b>	<b>0 dokumen</b>	<b>0 dokumen</b>	<b>442.150.000,00</b>	<b>442.150.000,00</b>	
1.06.25.02	Monitoring dan Evaluasi Pelaksanaan Program dan Kegiatan	Jumlah dokumen monitoring dan evaluasi pelaksanaan program dan kegiatan yang disusun	35 Dokumen	35 Dokumen	442.150.000,00	442.150.000,00	Dinas Sosial, Kependudukan dan Catatan Sipil

Kode	Urusan / Program / Kegiatan	Indikator Kinerja Program / Kegiatan	Target Capaian Kinerja Murni	Target Capaian Kinerja Perubahan	Kebutuhan Dana / Pagu Indikatif Murni	Kebutuhan Dana / Pagu Indikatif Perubahan	Unit Kerja Perangkat Daerah Penanggung-jawab
1	2	3	4	5	6	7	8
1.06.25.03	Penyusunan Data dan Informasi Pelaksanaan Program dan Kegiatan	Jumlah dokumen data dan informasi pelaksanaan program dan kegiatan yang disusun	2 Dokumen	2 Dokumen	0,00	0,00	Dinas Sosial, Kependudukan dan Catatan Sipil
<b>2</b>	<b>Urusan Wajib Bukan Pelayanan Dasar</b>				<b>1.710.515.758.320,00</b>	<b>1.331.338.172.453,00</b>	
<b>2.01</b>	<b>Tenaga Kerja</b>				<b>150.000.000,00</b>	<b>1.150.000.000,00</b>	
<b>2.01.01</b>	<b>Program Pelayanan Administrasi Perkantoran</b>	<b>À Meningkatnya pelayanan administrasi perkantoran</b>	<b>0 persen</b>	<b>0 persen</b>	<b>150.000.000,00</b>	<b>958.884.000,00</b>	
2.01.01.01	Penyediaan jasa surat menyurat	Jumlah surat yang disediakan	1.700 Surat	1.700 Surat	0,00	0,00	Dinas Tenaga Kerja
2.01.01.02	Penyediaan jasa komunikasi, sumber daya air dan listrik	Jumlah Jasa Layanan berlangganan Listrik,Air,Telepon, Transponder	12 Layanan	12 Layanan	150.000.000,00	330.000.000,00	Dinas Tenaga Kerja
2.01.01.06	Penyediaan jasa pemeliharaan dan perizinan kendaraan dinas/operasional	Jumlah Unit Mobil Dinas/Operasional yang terpelihara dan Terfasilitasi Perijinannya	32 Unit	32 Unit	0,00	30.200.000,00	Dinas Tenaga Kerja
2.01.01.08	Penyediaan jasa kebersihan kantor	Luas Gedung dan Halaman yang disediakan jasa kebersihan	55.000 M2	55.000 M2	0,00	50.000.000,00	Dinas Tenaga Kerja
		Jumlah tenaga kebersihan dan Fasilitas Pendukung kebersihan kantor	10 Orang	10 Orang			
		Jumlah Jenis Bahan dan Alat Kebersihan	0 Jenis	0 Jenis			
2.01.01.10	Penyediaan alat tulis kantor	Jumlah jenis ATK yang disediakan	55 Jenis	55 Jenis	0,00	85.396.000,00	Dinas Tenaga Kerja
2.01.01.11	Penyediaan barang cetakan dan penggandaan	Jumlah barang cetakan	6 Jenis	6 Jenis	0,00	27.288.000,00	Dinas Tenaga Kerja
		Jumlah penggandaan	236.000 Lembar	90.960 Lembar			
		Jumlah Jenis Barang Cetakkan yang Disediakan	0 Jenis	0 Jenis			
		Penyediaan barang cetakan dan pengadaan	0 Bulan	0 Bulan			
2.01.01.12	Penyediaan komponen instalasi listrik/penerangan bangunan kantor	Jumlah Komponen Listrik yang disediakan	30 Buah	30 Buah	0,00	0,00	Dinas Tenaga Kerja
2.01.01.15	Penyediaan bahan bacaan dan peraturan perundang-undangan	Jumlah bacaan dan peraturan perundang-undangan yang disediakan	372 Buku	372 Buku	0,00	0,00	Dinas Tenaga Kerja
2.01.01.17	Penyediaan makanan dan minuman	Pelaksanaan penyediaan makan dan minum	0 Kegiatan	0 Kegiatan	0,00	70.000.000,00	Dinas Tenaga Kerja
		Pelaksanaan makan minum tamu dan rapat	2.000 Kali Tahun	400 Kali Tahun			
		Pelaksanaan makan minum saat olah raga (hari Jumat)	48 Kali	48 Kali			
		Tersediannya Makanan dan Minuman	0 Bulan	0 Bulan			
		Jumlah orang yang disediakan makan dan minuman	0 Orang	0 Orang			
2.01.01.18	Rapat-rapat kordinasi dan konsultasi ke luar daerah	Jumlah koordinasi dan konsultasi ke luar daerah yang dilakukan	100 Kali	19 Kali	0,00	366.000.000,00	Dinas Tenaga Kerja
<b>2.01.02</b>	<b>Program peningkatan sarana dan prasarana aparatur</b>	<b>À Meningkatnya sarana dan prasarana aparatur</b>	<b>0 persen</b>	<b>0 persen</b>	<b>0,00</b>	<b>0,00</b>	
2.01.02.07	Pengadaan perlengkapan gedung kantor	Jumlah pengadaan perlengkapan	25 Unit	25 Unit	0,00	0,00	Dinas Tenaga Kerja

Kode	Urusan / Program / Kegiatan	Indikator Kinerja Program / Kegiatan	Target Capaian Kinerja Murni	Target Capaian Kinerja Perubahan	Kebutuhan Dana / Pagu Indikatif Murni	Kebutuhan Dana / Pagu Indikatif Perubahan	Unit Kerja Perangkat Daerah Penanggung-jawab
1	2	3	4	5	6	7	8
2.01.02.22	Pemeliharaan rutin/berkala gedung kantor	Jumlah gedung kantor yang dipelihara	4 Unit	4 Unit	0,00	0,00	Dinas Tenaga Kerja
		belanja sewa	0 Tahun	0 Tahun			
2.01.02.24	Pemeliharaan rutin/berkala kendaraan dinas/operasional	Jumlah perlengkapan gedung kantor yang dipelihara	15 Unit	15 Unit	0,00	0,00	Dinas Tenaga Kerja
		Jumlah Pemeliharaan Kendaraan Dinas/Operasional	0 Unit	0 Unit			
		sewa kendaraan	0 Bulan	0 Bulan			
2.01.02.26	Pemeliharaan rutin/berkala perlengkapan gedung kantor	Pelaksanaan pemeliharaan perlengkapan gedung kantor	0 Kegiatan	0 Kegiatan	0,00	0,00	Dinas Tenaga Kerja
		Jumlah Perlengkapan Gedung kantor yang terpelihara	4 Unit	4 Unit			
		Tersediannya biaya pemeliharaan gedung kantor	12 Bulan	12 Bulan			
2.01.02.30	Rehabilitasi sedang/berat gedung kantor	Luas bangunan yang direhab	30.000 M2	30.000 M2	0,00	0,00	Dinas Tenaga Kerja
<b>2.01.03</b>	<b>Program peningkatan disiplin aparatur</b>	<b>À Meningkatnya disiplin aparatur</b>	<b>0 persen</b>	<b>0 persen</b>	<b>0,00</b>	<b>0,00</b>	
2.01.03.02	Pengadaan pakaian dinas beserta perlengkapannya	Jumlah pakaian dinas yang diadakan	185 Stell	185 Stell	0,00	0,00	Dinas Tenaga Kerja
<b>2.01.05</b>	<b>Program peningkatan kapasitas sumber daya aparatur</b>	<b>À Meningkatnya kapasitas sumber daya aparatur</b>	<b>0 persen</b>	<b>0 persen</b>	<b>0,00</b>	<b>123.000.000,00</b>	
2.01.05.01	Pendidikan dan pelatihan formal	Jumlah aparatur yang mengikuti pendidikan dan pelatihan formal	25 Orang	2 Orang	0,00	123.000.000,00	Dinas Tenaga Kerja
2.01.05.02	Sosialisasi peraturan perundang-undangan	Jumlah peserta yang mengikuti sosialisasi peraturan perundang-undangan	100 Orang	100 Orang	0,00	0,00	Dinas Tenaga Kerja
2.01.05.03	Bimbingan teknis implementasi peraturan perundang-undangan	Jumlah peserta bimbingan teknis tentang implementasi peraturan perundang-undangan	146 Orang	146 Orang	0,00	0,00	Dinas Tenaga Kerja
2.01.05.04	Pendidikan dan Pelatihan Non Formal	Jumlah aparatur yang terlatih	100 Orang	100 Orang	0,00	0,00	Dinas Tenaga Kerja
<b>2.01.06</b>	<b>Program peningkatan pengembangan sistem pelaporan capaian kinerja dan keuangan</b>	<b>À Meningkatnya kualitas akuntabilitas OPD</b>	<b>0 persen</b>	<b>0 persen</b>	<b>0,00</b>	<b>68.116.000,00</b>	
2.01.06.01	Penyusunan laporan capaian kinerja dan ikhtisar realisasi kinerja SKPD	Jumlah laporan capaian kinerja dan ikhtisar realisasi kinerja SKPD yang disusun	1 Laporan	1 Laporan	0,00	20.126.000,00	Dinas Tenaga Kerja
2.01.06.02	Penyusunan laporan keuangan semesteran	Jumlah pelaporan keuangan semesteran yang diselesaikan tepat waktu	2 Laporan	2 Laporan	0,00	16.140.000,00	Dinas Tenaga Kerja
2.01.06.03	Penyusunan pelaporan prognosis realisasi anggaran	Jumlah pelaporan prognosis realisasi anggaran yang diselesaikan tepat waktu	1 Laporan	1 Laporan	0,00	0,00	Dinas Tenaga Kerja
2.01.06.04	Penyusunan pelaporan keuangan akhir tahun	Jumlah laporan keuangan akhir tahun yang disusun	1 Laporan	1 Laporan	0,00	15.500.000,00	Dinas Tenaga Kerja
2.01.06.05	Penyusunan Renja, RKA dan Perubahan APBD	Jumlah dokumen	3 Dokumen	3 Dokumen	0,00	16.350.000,00	Dinas Tenaga Kerja
2.01.06.10	Forum SKPD Provinsi Papua	Jumlah Peserta Forum	90 Orang	90 Orang	0,00	0,00	Dinas Tenaga Kerja
<b>2.01.15</b>	<b>Program Peningkatan Kualitas dan Produktivitas Tenaga Kerja</b>	<b>Meningkatnya Kualitas dan Produktivitas Tenaga Kerja</b>	<b>0 %</b>	<b>0 %</b>	<b>0,00</b>	<b>0,00</b>	

Kode	Urusan / Program / Kegiatan	Indikator Kinerja Program / Kegiatan	Target Capaian Kinerja Murni	Target Capaian Kinerja Perubahan	Kebutuhan Dana / Pagu Indikatif Murni	Kebutuhan Dana / Pagu Indikatif Perubahan	Unit Kerja Perangkat Daerah Penanggungjawab
1	2	3	4	5	6	7	8
		Persentase lulusan balai diklat tenaga kerja yang terserap	0 persen	0 persen			
		Frekuensi promosi bursa tenaga kerja	0 kali	0 kali			
		Persentase peserta pelatihan tenaga kerja berbasis kompetensi yang terserap dalam lapangan kerja	0 persen	0 persen			
		Persentase Balai Latihan Kerja (BLK) kabupaten/kota yang terakreditasi	0 persen	0 persen			
		Persentase kenaikan UMP	0 persen	0 persen			
		Persentase pekerja/buruh yang menjadi peserta BPJS ketenagakerjaan	0 persen	0 persen			
2.01.15.06	Pendidikan dan pelatihan keterampilan bagi pencari kerja	Jumlah Pencari Kerja yang ditingkatkan kualitasnya.	300 Orang	300 Orang	0,00	0,00	Dinas Tenaga Kerja
2.01.15.54	Sosialisasi Standarisasi dan Setifikasi Kompetensi Kerja	Jumlah sektor lapangan kerja yang memiliki standar dan kompetensi kerja	0 Kelompok	0 Kelompok	0,00	0,00	Dinas Tenaga Kerja
		Jumlah peserta sosialisasi dan standarisasi Kompetensi Kerja	30 Orang	30 Orang			
2.01.15.62	Quality Managenent System (QMS) BLTKI	Jumlah aparatur yang dilatih manajemen pengelolaan balai pelatihan	30 Orang	30 Orang	0,00	0,00	Dinas Tenaga Kerja
2.01.15.88	Bimtek Metodologi Instruktur	Jumlah peserta yang mengikuti Bimtek Metodologi Instruktur	20 Orang	20 Orang	0,00	0,00	Dinas Tenaga Kerja
2.01.15.93	Monitoring Pengupahan	Tersedianya data kebutuhan hidup layak dan kemampuan perusahaan	15 Kabupaten	15 Kabupaten	0,00	0,00	Dinas Tenaga Kerja
2.01.15.94	Pemasaran hasil Lulusan BLKI Provinsi Papua	Jumlah lulusan yang diserap pasar kerja	500 Orang	500 Orang	0,00	0,00	Dinas Tenaga Kerja
2.01.15.105	Magang/Training Bagi Pemenang ASC (Asean Skill Copetition)	Terlaksananya Magang/Taning	20 Orang	20 Orang	0,00	0,00	Dinas Tenaga Kerja
2.01.15.106	Pengumpulan Data Bidang Pelatihan dan Produktivitas	Terlaksananya Pelatihan Pengumpulan Data	30 Orang	30 Orang	0,00	0,00	Dinas Tenaga Kerja
		jumlah dokumen	0 Dokumen	0 Dokumen			
2.01.15.107	Pelatihan Teknologi Informatika (IT) bagi Pencari Kerja	terlaksananya Pelatihan IT	60 Orang	60 Orang	0,00	0,00	Dinas Tenaga Kerja
2.01.16	Program Peningkatan Kesempatan Kerja	Tingkat partisipasi angkatan kerja	0 persen	0 persen	0,00	0,00	
		Tingkat pengangguran terbuka	0 persen	0 persen			
2.01.16.30	Perluasan Kerja melalui sistem Padat Karya Produktif	Jumlah perluasan kerja melalui sistem padat karya produkti	22 Orang	22 Orang	0,00	0,00	Dinas Tenaga Kerja
2.01.16.32	Pendataan dan Cheking TKA di Perusahaan Pengguna TKA	Jumlah pendataan dan cheking TKA di Perusahaan Pengguna TKA	15 Perusahaan	15 Perusahaan	0,00	0,00	Dinas Tenaga Kerja
2.01.16.38	Pembekalan Teknologi Tepat Guna	Terlaksananya Pembekalan teknologi pada masyarakat	20 Orang	20 Orang	0,00	0,00	Dinas Tenaga Kerja

Kode	Urusan / Program / Kegiatan	Indikator Kinerja Program / Kegiatan	Target Capaian Kinerja Murni	Target Capaian Kinerja Perubahan	Kebutuhan Dana / Pagu Indikatif Murni	Kebutuhan Dana / Pagu Indikatif Perubahan	Unit Kerja Perangkat Daerah Penanggung-jawab
1	2	3	4	5	6	7	8
2.01.16.40	Bimtek Petugas Antar Kerja	Tertindakannya Bimbingan Petugas	30 Orang	30 Orang	0,00	0,00	Dinas Tenaga Kerja
<b>2.01.25</b>	<b>Program Pengawasan Ketenagakerjaan</b>				<b>0,00</b>	<b>0,00</b>	
2.01.25.12	Bimtek Kesehatan Kerja	jumlah peserta yang mengikuti bimtek kesehatan kerja	20 Orang	20 Orang	0,00	0,00	Dinas Tenaga Kerja
2.01.25.13	Pelatihan ahli K3 dari perusahaan	Jumlah Ahli K3 di Perusahaan	30 Orang	30 Orang	0,00	0,00	Dinas Tenaga Kerja
2.01.25.14	Pembinaan Penyelesaian Perselisihan di perselisihan	Jumlah peserta yang mengikuti Sosialisasi Penyelesaian Perselisihan	10 Perusahaan	10 Perusahaan	0,00	0,00	Dinas Tenaga Kerja
<b>2.01.26</b>	<b>Program Peningkatan Kinerja Organisasi</b>				<b>0,00</b>	<b>0,00</b>	
2.01.26.03	Sosialisasi peraturan perundang-undangan kepegawaian	Jumlah peserta yang mengikuti sosialisasi Peraturan Kepegawaian	75 Orang	75 Orang	0,00	0,00	Dinas Tenaga Kerja
<b>2.02</b>	<b>Pemberdayaan Perempuan dan Perlindungan Anak</b>				<b>150.000.000,00</b>	<b>1.150.000.000,00</b>	
<b>2.02.01</b>	<b>Program Pelayanan Administrasi Perkantoran</b>	<b>Meningkatnya pelayanan administrasi perkantoran</b>	<b>0 persen</b>	<b>0 persen</b>	<b>112.200.000,00</b>	<b>346.850.000,00</b>	
2.02.01.01	Penyediaan jasa surat menyurat	Jumlah surat yang disediakan	2.000 Surat	2.000 Surat	0,00	0,00	Dinas Pemberdayaan Perempuan, Perlindungan Anak dan Keluarga Berencana
2.02.01.02	Penyediaan jasa komunikasi, sumber daya air dan listrik	Jumlah Jasa Layanan berlangganan Listrik,Air,Telepon, Transponder	12 Layanan	12 Layanan	112.200.000,00	112.200.000,00	Dinas Pemberdayaan Perempuan, Perlindungan Anak dan Keluarga Berencana
2.02.01.08	Penyediaan jasa kebersihan kantor	Luas Gedung dan Halaman yang disediakan jasa kebersihan	0 M2	0 M2	0,00	7.225.000,00	Dinas Pemberdayaan Perempuan, Perlindungan Anak dan Keluarga Berencana
		Jumlah tenaga kebersihan dan Fasilitas Pendukung kebersihan kantor	3 Orang	3 Orang			
		Jumlah Jenis Bahan dan Alat Kebersihan	18 Jenis	14 Jenis			
2.02.01.10	Penyediaan alat tulis kantor	Jumlah jenis ATK yang disediakan	20 Jenis	8 Jenis	0,00	16.485.000,00	Dinas Pemberdayaan Perempuan, Perlindungan Anak dan Keluarga Berencana
2.02.01.11	Penyediaan barang cetakan dan penggandaan	Jumlah barang cetakan	20 Jenis	20 Jenis	0,00	15.240.000,00	Dinas Pemberdayaan Perempuan, Perlindungan Anak dan Keluarga Berencana
		Jumlah penggandaan	500.000 Lembar	60.960 Lembar			
		Jumlah Jenis Barang Cetak yang Disediakan	0 Jenis	0 Jenis			
		Penyediaan barang cetakan dan pengadaan	0 Bulan	0 Bulan			
2.02.01.15	Penyediaan bahan bacaan dan peraturan perundang-undangan	Jumlah bacaan dan peraturan perundang-undangan yang disediakan	88 Buku	88 Buku	0,00	0,00	Dinas Pemberdayaan Perempuan, Perlindungan Anak dan Keluarga Berencana

Kode	Urusan / Program / Kegiatan	Indikator Kinerja Program / Kegiatan	Target Capaian Kinerja Murni	Target Capaian Kinerja Perubahan	Kebutuhan Dana / Pagu Indikatif Murni	Kebutuhan Dana / Pagu Indikatif Perubahan	Unit Kerja Perangkat Daerah Penanggungjawab
1	2	3	4	5	6	7	8
2.02.01.17	Penyediaan makanan dan minuman	Pelaksanaan penyediaan makan dan minum	0 Kegiatan	0 Kegiatan	0,00	42.000.000,00	Dinas Pemberdayaan Perempuan, Perlindungan Anak dan Keluarga Berencana
		Pelaksanaan makan minum tamu dan rapat	940 Kali Tahun	320 Kali Tahun			
		Pelaksanaan makan minum saat olah raga (hari Jumat)	600 Kali	600 Kali			
		Tersediannya Makanan dan Minuman	0 Bulan	0 Bulan			
		Jumlah orang yang disediakan makan dan minuman	0 Orang	0 Orang			
2.02.01.18	Rapat-rapat kordinasi dan konsultasi ke luar daerah	Jumlah koordinasi dan konsultasi ke luar daerah yang dilakukan	43 Kali	6 Kali	0,00	153.700.000,00	Dinas Pemberdayaan Perempuan, Perlindungan Anak dan Keluarga Berencana
2.02.01.19	Penyediaan Jasa Pengamanan	Pelaksanaan pembayaran insentif bagi tenaga operator dan penjaga X-Ray VIP Room Bandara Sentani	0 Orang Bulan	0 Orang Bulan	0,00	0,00	Dinas Pemberdayaan Perempuan, Perlindungan Anak dan Keluarga Berencana
		Pelaksanaan pembayaran honor bagi satpam	0 Orang Bulan	0 Orang Bulan			
		Pelaksanaan uang makan satpam	0 Orang Bulan	0 Orang Bulan			
		Jumlah tenaga pengamanan	3 Orang	3 Orang			
<b>2.02.02</b>	<b>Program peningkatan sarana dan prasarana aparatur</b>	<b>A Meningkatnya sarana dan prasarana aparatur</b>	<b>0 persen</b>	<b>0 persen</b>	<b>37.800.000,00</b>	<b>37.800.000,00</b>	
2.02.02.07	Pengadaan perlengkapan gedung kantor	Jumlah pengadaan perlengkapan	10 Unit	10 Unit	0,00	0,00	Dinas Pemberdayaan Perempuan, Perlindungan Anak dan Keluarga Berencana
2.02.02.09	Pengadaan peralatan gedung kantor	Jumlah peralatan perlengkapan	6 Unit	6 Unit	0,00	0,00	Dinas Pemberdayaan Perempuan, Perlindungan Anak dan Keluarga Berencana
2.02.02.10	Pengadaan mebeleur	Jumlah mebeleur yang diadakan	6 Unit	6 Unit	0,00	0,00	Dinas Pemberdayaan Perempuan, Perlindungan Anak dan Keluarga Berencana
2.02.02.24	Pemeliharaan rutin/berkala kendaraan dinas/operasional	Jumlah perlengkapan gedung kantor yang dipelihara	1 Unit	1 Unit	37.800.000,00	37.800.000,00	Dinas Pemberdayaan Perempuan, Perlindungan Anak dan Keluarga Berencana
		Jumlah Pemeliharaan Kendaraan Dinas/Operasional	1 Unit	1 Unit			
		sewa kendaraan	0 Bulan	0 Bulan			
2.02.02.28	Pemeliharaan rutin/berkala peralatan gedung kantor	Jumlah peralatan gedung kantor yang dipelihara	4 Unit	4 Unit	0,00	0,00	Dinas Pemberdayaan Perempuan, Perlindungan Anak dan Keluarga Berencana

Kode	Urusan / Program / Kegiatan	Indikator Kinerja Program / Kegiatan	Target Capaian Kinerja Murni	Target Capaian Kinerja Perubahan	Kebutuhan Dana / Pagu Indikatif Murni	Kebutuhan Dana / Pagu Indikatif Perubahan	Unit Kerja Perangkat Daerah Penanggung-jawab
1	2	3	4	5	6	7	8
2.02.02.30	Rehabilitasi sedang/berat gedung kantor	Luas bangunan yang direhab	450 M2	450 M2	0,00	0,00	Dinas Pemberdayaan Perempuan, Perlindungan Anak dan Keluarga Berencana
2.02.02.46	Sewa gedung	Jumlah gedung kantor yang disewa	0 Unit Tahun	0 Unit Tahun	0,00	0,00	Dinas Pemberdayaan Perempuan, Perlindungan Anak dan Keluarga Berencana
		Sewa rumah jabatan	1 Unit Bulan	1 Unit Bulan			
<b>2.02.03</b>	<b>Program peningkatan disiplin aparatur</b>	<b>Â Meningkatkan disiplin aparatur</b>	<b>0 persen</b>	<b>0 persen</b>	<b>0,00</b>	<b>0,00</b>	
2.02.03.02	Pengadaan pakaian dinas beserta perlengkapannya	Jumlah pakaian dinas yang diadakan	60 Stell	60 Stell	0,00	0,00	Dinas Pemberdayaan Perempuan, Perlindungan Anak dan Keluarga Berencana
2.02.03.05	Pengadaan pakaian khusus hari-hari tertentu	Jumlah pakaian khusus yang diadakan	60 Stell	60 Stell	0,00	0,00	Dinas Pemberdayaan Perempuan, Perlindungan Anak dan Keluarga Berencana
<b>2.02.05</b>	<b>Program peningkatan kapasitas sumber daya aparatur</b>	<b>Â Meningkatkan kapasitas sumber daya aparatur</b>	<b>0 persen</b>	<b>0 persen</b>	<b>0,00</b>	<b>0,00</b>	
2.02.05.01	Pendidikan dan pelatihan formal	Jumlah aparatur yang mengikuti pendidikan dan pelatihan formal	3 Orang	3 Orang	0,00	0,00	Dinas Pemberdayaan Perempuan, Perlindungan Anak dan Keluarga Berencana
2.02.05.03	Bimbingan teknis implementasi peraturan perundang-undangan	Jumlah peserta bimbingan teknis tentang implementasi peraturan perundang-undangan	12 Orang	12 Orang	0,00	0,00	Dinas Pemberdayaan Perempuan, Perlindungan Anak dan Keluarga Berencana
<b>2.02.15</b>	<b>Program Keserasian Kebijakan Peningkatan Kualitas Anak dan Perempuan</b>				<b>0,00</b>	<b>0,00</b>	
2.02.15.19	Pelatihan hukum positif bagi guru dan orang tua	Terlatihnya guru dan orang tua tentang hukum positif hak anak	0 Kegiatan	0 Kegiatan	0,00	0,00	Dinas Pemberdayaan Perempuan, Perlindungan Anak dan Keluarga Berencana
		Jumlah peserta yang di latih	50 Orang	50 Orang			
2.02.15.20	Fasilitasi dan penguatan kepada para penyandang cacat/difabel di bidang ekonomi	Tersosialisasinya Kebijakan Kesetaraan Gender Perempuan dan Anak Penyandang Cacat	100 Orang	100 Orang	0,00	0,00	Dinas Pemberdayaan Perempuan, Perlindungan Anak dan Keluarga Berencana
<b>2.02.16</b>	<b>Program Penguatan Kelembagaan Pengarusutamaan Gender dan Anak</b>	<b>Proporsi perempuan di Legislatif</b>	<b>0 persen</b>	<b>0 persen</b>	<b>0,00</b>	<b>0,00</b>	
		<b>Cakupan perempuan yang berada di posisi pimpinan</b>	<b>0 per 100 laki-laki</b>	<b>0 per 100 laki-laki</b>			
		<b>Cakupan Kasus kekerasan terhadap perempuan yang tertangani</b>	<b>0 kasus</b>	<b>0 kasus</b>			

Kode	Urusan / Program / Kegiatan	Indikator Kinerja Program / Kegiatan	Target Capaian Kinerja Murni	Target Capaian Kinerja Perubahan	Kebutuhan Dana / Pagu Indikatif Murni	Kebutuhan Dana / Pagu Indikatif Perubahan	Unit Kerja Perangkat Daerah Penanggung-jawab
1	2	3	4	5	6	7	8
2.02.16.89	Pengelolaan dan Pengumpulan Data Anak	Jumlah Dokumen yang disusun	2 Dokumen	2 Dokumen	0,00	0,00	Dinas Pemberdayaan Perempuan, Perlindungan Anak dan Keluarga Berencana
2.02.17	Program Peningkatan Kualitas Hidup Perempuan dan Perlindungan Perempuan dan Anak	Angka kelahiran pada perempuan umur 15-19 tahun (Age Specific Fertility Rate/ASFR)	0 per 1000 perempuan	0 per 1000 perempuan	0,00	263.000.000,00	
		Implementasi kebijakan yang responsif gender	0 persen	0 persen			
		Persentase Posyandu Aktif	0 persen	0 persen			
		Cakupan penguatan kader Posyandu di kampung	0 persen	0 persen			
2.02.17.01	Pelaksanaan kebijakan perlindungan perempuan di daerah	Jumlah Kebijakan yang dilaksanakan	0 Orang	0 Orang	0,00	0,00	Dinas Pemberdayaan Perempuan, Perlindungan Anak dan Keluarga Berencana
2.02.17.04	Sosialisasi dan advokasi kebijakan penghapusan buta aksara perempuan (PBAP)	Jumlah Sosialisasi dan Advokasi yang dilakukan	0 Kali	0 Kali	0,00	0,00	Dinas Pemberdayaan Perempuan, Perlindungan Anak dan Keluarga Berencana
2.02.17.05	Sosialisasi dan advokasi kebijakan perlindungan tenaga kerja perempuan	Jumlah Sosialisasi dan Advokasi yang dilakukan	0 Kali	0 Kali	0,00	0,00	Dinas Pemberdayaan Perempuan, Perlindungan Anak dan Keluarga Berencana
2.02.17.08	Fasilitasi upaya perlindungan perempuan dan Anak terhadap tindak kekerasan	Terlaksananya pendampingan korban kekerasan terhadap perempuan dan anak	70 %	62 %	0,00	263.000.000,00	Dinas Pemberdayaan Perempuan, Perlindungan Anak dan Keluarga Berencana
		Jumlah korban kekerasan yang ditangani P2TP2A	0 Orang	0 Orang			
			0	0			
2.02.17.25	Pelatihan Penguatan Kapasitas Perempuan Papua				0,00	0,00	Dinas Pemberdayaan Perempuan, Perlindungan Anak dan Keluarga Berencana
2.02.17.36	Fasilitasi Form Anak Daerah Tingkat Provinsi Papua				0,00	0,00	Dinas Pemberdayaan Perempuan, Perlindungan Anak dan Keluarga Berencana
2.02.17.37	Pelatihan Paralegal Anak				0,00	0,00	Dinas Pemberdayaan Perempuan, Perlindungan Anak dan Keluarga Berencana
2.02.17.38	Pendidikan politik bagi Perempuan.	Jumlah Peserta Perempuan yang mengikuti pendidikan Politik	25 Orang	25 Orang	0,00	0,00	Dinas Pemberdayaan Perempuan, Perlindungan Anak dan Keluarga Berencana



Kode	Urusan / Program / Kegiatan	Indikator Kinerja Program / Kegiatan	Target Capaian Kinerja Murni	Target Capaian Kinerja Perubahan	Kebutuhan Dana / Pagu Indikatif Murni	Kebutuhan Dana / Pagu Indikatif Perubahan	Unit Kerja Perangkat Daerah Penanggung-jawab
1	2	3	4	5	6	7	8
2.02.17.40	Pelatihan Psykososial Perempuan Korban Kekerasan	Meningkatnya pemahaman psykososial pendamping korban	0 Acara	0 Acara	0,00	0,00	Dinas Pemberdayaan Perempuan, Perlindungan Anak dan Keluarga Berencana
		Jumlah peserta pelatihan yang terlatih 60 orang pendamping	0 Kegiatan	0 Kegiatan			
2.02.17.41	Fasilitasi Forum kesetaraan gender dan demokrasi	Jumlah Organisasi yang mengikuti Forum Kesetaraan Gender	50 Organisasi	50 Organisasi	0,00	0,00	Dinas Pemberdayaan Perempuan, Perlindungan Anak dan Keluarga Berencana
2.02.17.53	Fasilitasi Penguatan Kapasitas Kader Posyandu dan PKK	Meningkatnya kapasitas, pemahaman kader posyandu dan PKK	0 Acara	0 Acara	0,00	0,00	Dinas Pemberdayaan Perempuan, Perlindungan Anak dan Keluarga Berencana
		Jumlah Posyandu yang mendapat Penguatan Kapasitas	20 Peserta	20 Peserta			
<b>2.02.27</b>	<b>Peningkatan Peran serta dan Kesetaraan Gender dalam pembangunan</b>				<b>0,00</b>	<b>502.350.000,00</b>	
2.02.27.30	Sosialisasi gender bagi aparat kampung, tomas, toga dan todot	Terlaksananya sosialisasi gender bagi aparat kampung, tomas, toga dan todot	0 Orang	0 Orang	0,00	0,00	Dinas Pemberdayaan Perempuan, Perlindungan Anak dan Keluarga Berencana
2.02.27.31	Pemetaan masalah sosial perempuan	Tersedianya data pemetaan masalah sosial perempuan	0 Kegiatan	0 Kegiatan	0,00	0,00	Dinas Pemberdayaan Perempuan, Perlindungan Anak dan Keluarga Berencana
2.02.27.32	Pelatihan penguatan kapasitas perempuan Papua	Jumlah Peserta yang mendapat penguatan kapasitas	30 Orang	30 Orang	0,00	0,00	Dinas Pemberdayaan Perempuan, Perlindungan Anak dan Keluarga Berencana
2.02.27.33	Penguatan kapasitas SDM Wirausaha perempuan	Jumlah Peserta yang mendapat Penguatan Kapasitas	30 Orang	30 Orang	0,00	0,00	Dinas Pemberdayaan Perempuan, Perlindungan Anak dan Keluarga Berencana
2.02.27.34	Forum Organisasi Perangkat Daerah (OPD)	Jumlah Rekomendasi yang dihasilkan	12 rekomendasi	8 rekomendasi	0,00	502.350.000,00	Dinas Pemberdayaan Perempuan, Perlindungan Anak dan Keluarga Berencana
2.02.27.35	Pemberdayaan Keluarga Sejahtera	Jumlah Kelompok usaha Perempuan yang difasilitasi	8 Kelompok	8 Kelompok	0,00	0,00	Dinas Pemberdayaan Perempuan, Perlindungan Anak dan Keluarga Berencana
2.02.27.36	Pameran kerajinan perempuan penyintas	Jumlah Kelompok Usaha Perempuan Kerajinan Penyintas yang difasilitasi	8 Kelompok	8 Kelompok	0,00	0,00	Dinas Pemberdayaan Perempuan, Perlindungan Anak dan Keluarga Berencana

Kode	Urusan / Program / Kegiatan	Indikator Kinerja Program / Kegiatan	Target Capaian Kinerja Murni	Target Capaian Kinerja Perubahan	Kebutuhan Dana / Pagu Indikatif Murni	Kebutuhan Dana / Pagu Indikatif Perubahan	Unit Kerja Perangkat Daerah Penanggungjawab
1	2	3	4	5	6	7	8
2.02.27.37	KIE advokasi dalam pemberdayaan Keluarga Berencana	Telaksananya KIE advokasi dalam pemberdayaan keluarga berencana	0 Orang	0 Orang	0,00	0,00	Dinas Pemberdayaan Perempuan, Perlindungan Anak dan Keluarga Berencana
2.02.27.38	Peningkatan kemampuan kemandirian organisasi perempuan	Meningkatnya kapasitas organisasi perempuan	0 Kegiatan	0 Kegiatan	0,00	0,00	Dinas Pemberdayaan Perempuan, Perlindungan Anak dan Keluarga Berencana
2.02.27.39	Advokasi dan pendampingan model kampung prima	Terlaksananya pendampingan kampung prima maju mandiri	0 Kegiatan	0 Kegiatan	0,00	0,00	Dinas Pemberdayaan Perempuan, Perlindungan Anak dan Keluarga Berencana
<b>2.02.28</b>	<b>Program peningkatan penanggulangan Narkoba, PMS termasuk HIV/AIDS</b>	<b>Menurunnya jumlah penduduk yang terdampak Narkoba, PMS termasuk HIV/AIDS</b>	<b>0 %</b>	<b>0 %</b>	<b>0,00</b>	<b>0,00</b>	
2.02.28.01	Penyuluhan penanggulangan narkoba dan PMS di sekolah	Jumlah Peserta yang mengikuti penyuluhan	50 Orang	50 Orang	0,00	0,00	Dinas Pemberdayaan Perempuan, Perlindungan Anak dan Keluarga Berencana
<b>2.02.29</b>	<b>Program Kesehatan Reproduksi Remaja</b>				<b>0,00</b>	<b>0,00</b>	
2.02.29.01	Pelatihan dan Advokasi Keluarga Berencana	Jumlah Peserta yang dilatih	90 Orang	90 Orang	0,00	0,00	Dinas Pemberdayaan Perempuan, Perlindungan Anak dan Keluarga Berencana
2.02.29.02	Monitoring Kampung Keluarga Berencana	Termonitornya Kampung Keluarga Berencana Kabupaten/Kota	3 Kabupaten	3 Kabupaten	0,00	0,00	Dinas Pemberdayaan Perempuan, Perlindungan Anak dan Keluarga Berencana
2.02.29.03	Advokasi dan KIE Kesehatan Remaja (KKR)	Jumlah Peserta yang diAdvokasi	50 Orang	50 Orang	0,00	0,00	Dinas Pemberdayaan Perempuan, Perlindungan Anak dan Keluarga Berencana
<b>2.02.30</b>	<b>Program Penyiapan Tenaga Pendamping Kelompok Bina Keluarga</b>	<b>Cakupan kampung KB</b>	<b>0 %</b>	<b>0 %</b>	<b>0,00</b>	<b>0,00</b>	
2.02.30.01	Pelatihan Tenaga Pendamping	Jumlah Peserta yang dilatih	100 Orang	100 Orang	0,00	0,00	Dinas Pemberdayaan Perempuan, Perlindungan Anak dan Keluarga Berencana
<b>2.03</b>	<b>Pangan</b>				<b>150.000.000,00</b>	<b>3.650.000.000,00</b>	
<b>2.03.01</b>	<b>Program Pelayanan Administrasi Perkantoran</b>	<b>Meningkatnya pelayanan administrasi perkantoran</b>	<b>0 persen</b>	<b>0 persen</b>	<b>63.385.000,00</b>	<b>647.145.000,00</b>	
2.03.01.01	Penyediaan jasa surat menyurat	Jumlah surat yang disediakan	1.000 Surat	1.000 Surat	0,00	0,00	Dinas Ketahanan Pangan

Kode	Urusan / Program / Kegiatan	Indikator Kinerja Program / Kegiatan	Target Capaian Kinerja Murni	Target Capaian Kinerja Perubahan	Kebutuhan Dana / Pagu Indikatif Murni	Kebutuhan Dana / Pagu Indikatif Perubahan	Unit Kerja Perangkat Daerah Penanggung-jawab
1	2	3	4	5	6	7	8
2.03.01.02	Penyediaan jasa komunikasi, sumber daya air dan listrik	Jumlah Jasa Layanan berlangganan Listrik,Air,Telepon, Transponder	12 Layanan	12 Layanan	24.000.000,00	63.500.000,00	Dinas Ketahanan Pangan
2.03.01.03	Penyediaan jasa peralatan dan perlengkapan kantor	Jumlah peralatan dan perlengkapan yang disediakan	15 Unit	15 Unit	0,00	0,00	Dinas Ketahanan Pangan
2.03.01.07	Penyediaan jasa administrasi keuangan	Jumlah Honor yang terbayarkan	12 Orang	12 Orang	0,00	0,00	Dinas Ketahanan Pangan
2.03.01.09	Penyediaan jasa perbaikan peralatan kerja	Jumlah peralatan kerja yang diperbaiki	5 Unit	5 Unit	0,00	0,00	Dinas Ketahanan Pangan
2.03.01.10	Penyediaan alat tulis kantor	Jumlah jenis ATK yang disediakan	1 Jenis	1 Jenis	8.850.000,00	15.000.000,00	Dinas Ketahanan Pangan
2.03.01.11	Penyediaan barang cetakan dan penggandaan	Jumlah barang cetakan	0 Jenis	0 Jenis	0,00	0,00	Dinas Ketahanan Pangan
		Jumlah penggandaan	10.000 Lembar	10.000 Lembar			
		Jumlah Jenis Barang Cetakkan yang Disediakan	0 Jenis	0 Jenis			
		Penyediaan barang cetakan dan pengadaan	0 Bulan	0 Bulan			
2.03.01.12	Penyediaan komponen instalasi listrik/penerangan bangunan kantor	Jumlah Komponen Listrik yang disediakan	20 Buah	20 Buah	0,00	0,00	Dinas Ketahanan Pangan
2.03.01.15	Penyediaan bahan bacaan dan peraturan perundang-undangan	Jumlah bacaan dan peraturan perundang-undangan yang disediakan	744 Buku	744 Buku	0,00	5.250.000,00	Dinas Ketahanan Pangan
2.03.01.17	Penyediaan makanan dan minuman	Pelaksanaan penyediaan makan dan minum	12 Kegiatan	12 Kegiatan	0,00	10.000.000,00	Dinas Ketahanan Pangan
		Pelaksanaan makan minum tamu dan rapat	12 Kali Tahun	12 Kali Tahun			
		Pelaksanaan makan minum saat olah raga (hari Jumat)	0 Kali	0 Kali			
		Tersediannya Makanan dan Minuman	0 Bulan	0 Bulan			
		Jumlah orang yang disediakan makan dan minuman	0 Orang	0 Orang			
2.03.01.18	Rapat-rapat kordinasi dan konsultasi ke luar daerah	Jumlah koordinasi dan konsultasi ke luar daerah yang dilakukan	76 Kali	76 Kali	30.535.000,00	553.395.000,00	Dinas Ketahanan Pangan
<b>2.03.02</b>	<b>Program peningkatan sarana dan prasarana aparatur</b>	<b>À Meningkatnya sarana dan prasarana aparatur</b>	<b>0 persen</b>	<b>0 persen</b>	<b>86.615.000,00</b>	<b>412.855.000,00</b>	
2.03.02.07	Pengadaan perlengkapan gedung kantor	Jumlah pengadaan perlengkapan	80 Unit	80 Unit	0,00	0,00	Dinas Ketahanan Pangan
2.03.02.22	Pemeliharaan rutin/berkala gedung kantor	Jumlah gedung kantor yang dipelihara	1 Unit	1 Unit	0,00	0,00	Dinas Ketahanan Pangan
		belanja sewa	0 Tahun	0 Tahun			
2.03.02.24	Pemeliharaan rutin/berkala kendaraan dinas/operasional	Jumlah perlengkapan gedung kantor yang dipelihara	0 Unit	0 Unit	86.615.000,00	312.855.000,00	Dinas Ketahanan Pangan
		Jumlah Pemeliharaan Kendaraan Dinas/Operasional	58 Unit	42 Unit			
		sewa kendaraan	0 Bulan	0 Bulan			
2.03.02.28	Pemeliharaan rutin/berkala peralatan gedung kantor	Jumlah peralatan gedung kantor yang dipelihara	30 Unit	30 Unit	0,00	0,00	Dinas Ketahanan Pangan
2.03.02.30	Rehabilitasi sedang/berat gedung kantor	Luas bangunan yang direhab	2.300 M2	2.300 M2	0,00	0,00	Dinas Ketahanan Pangan

Kode	Urusan / Program / Kegiatan	Indikator Kinerja Program / Kegiatan	Target Capaian Kinerja Murni	Target Capaian Kinerja Perubahan	Kebutuhan Dana / Pagu Indikatif Murni	Kebutuhan Dana / Pagu Indikatif Perubahan	Unit Kerja Perangkat Daerah Penanggung-jawab
1	2	3	4	5	6	7	8
2.03.02.46	Sewa gedung	Jumlah gedung kantor yang disewa	2 Unit Tahun	1 Unit Tahun	0,00	100.000.000,00	Dinas Ketahanan Pangan
		Sewa rumah jabatan	0 Unit Bulan	0 Unit Bulan			
<b>2.03.03</b>	<b>Program peningkatan disiplin aparatur</b>	<b>Â Meningkatkan disiplin aparatur</b>	<b>0 persen</b>	<b>0 persen</b>	<b>0,00</b>	<b>0,00</b>	
2.03.03.02	Pengadaan pakaian dinas beserta perlengkapannya	Jumlah pakaian dinas yang diadakan	81 Stell	81 Stell	0,00	0,00	Dinas Ketahanan Pangan
<b>2.03.05</b>	<b>Program peningkatan kapasitas sumber daya aparatur</b>	<b>Â Meningkatkan kapasitas sumber daya aparatur</b>	<b>0 persen</b>	<b>0 persen</b>	<b>0,00</b>	<b>0,00</b>	
2.03.05.01	Pendidikan dan pelatihan formal	Jumlah aparatur yang mengikuti pendidikan dan pelatihan formal	11 Orang	11 Orang	0,00	0,00	Dinas Ketahanan Pangan
<b>2.03.06</b>	<b>Program peningkatan pengembangan sistem pelaporan capaian kinerja dan keuangan</b>	<b>Â Meningkatkan kualitas akuntabilitas OPD</b>	<b>0 persen</b>	<b>0 persen</b>	<b>0,00</b>	<b>90.000.000,00</b>	
2.03.06.01	Penyusunan laporan capaian kinerja dan ikhtisar realisasi kinerja SKPD	Jumlah laporan capaian kinerja dan ikhtisar realisasi kinerja SKPD yang disusun	4 Laporan	4 Laporan	0,00	0,00	Dinas Ketahanan Pangan
2.03.06.02	Penyusunan laporan keuangan semesteran	Jumlah pelaporan keuangan semesteran yang diselesaikan tepat waktu	1 Laporan	1 Laporan	0,00	0,00	Dinas Ketahanan Pangan
2.03.06.03	Penyusunan pelaporan prognosis realisasi anggaran	Jumlah pelaporan prognosis realisasi anggaran yang diselesaikan tepat waktu	1 Laporan	1 Laporan	0,00	0,00	Dinas Ketahanan Pangan
2.03.06.04	Penyusunan pelaporan keuangan akhir tahun	Jumlah laporan keuangan akhir tahun yang disusun	1 Laporan	1 Laporan	0,00	90.000.000,00	Dinas Ketahanan Pangan
2.03.06.05	Penyusunan Renja, RKA dan Perubahan APBD	Jumlah dokumen	3 Dokumen	3 Dokumen	0,00	0,00	Dinas Ketahanan Pangan
2.03.06.10	Forum SKPD Provinsi Papua	Jumlah Peserta Forum	100 Orang	100 Orang	0,00	0,00	Dinas Ketahanan Pangan
2.03.06.12	Penyusunan RENSTRA	Jumlah Dokumen	1 Dokumen	1 Dokumen	0,00	0,00	Dinas Ketahanan Pangan
2.03.06.13	Penyusunan SOP	Jumlah Dokumen	1 Dokumen	1 Dokumen	0,00	0,00	Dinas Ketahanan Pangan
2.03.06.14	Peningkatan Kapasitas PPID	Jumlah orang	5 Orang	5 Orang	0,00	0,00	Dinas Ketahanan Pangan
<b>2.03.16</b>	<b>Program Peningkatan Ketahanan Pangan (pertanian/perkebunan)</b>	<b>Prevalensi penduduk OAP dengan kerawanan pangan sedang</b>	<b>0 persen</b>	<b>0 persen</b>	<b>0,00</b>	<b>2.500.000.000,00</b>	
		<b>Cakupan penanganan daerah rawan pangan</b>	<b>0 persen</b>	<b>0 persen</b>			
		<b>Prevalensi penduduk dengan kerawanan pangan sedang atau berat, berdasarkan pada Skala Pengalana Kerawanan Pangan</b>	<b>0 persen</b>	<b>0 persen</b>			
		<b>Skor PPH</b>	<b>0 skor</b>	<b>0 skor</b>			
2.03.16.01	Penanganan daerah rawan pangan		0	0	0,00	0,00	Dinas Ketahanan Pangan
			0	0			
		daerah rawan pangan yg tertangani	0 Lokasi	0 Lokasi			
			0	0			

Kode	Urusan / Program / Kegiatan	Indikator Kinerja Program / Kegiatan	Target Capaian Kinerja Murni	Target Capaian Kinerja Perubahan	Kebutuhan Dana / Pagu Indikatif Murni	Kebutuhan Dana / Pagu Indikatif Perubahan	Unit Kerja Perangkat Daerah Penanggung-jawab
1	2	3	4	5	6	7	8
		daerah rawan pangan yg tertangani	0 Wilayah	0 Wilayah			
		Tersusunnya Peta Kerawanan dan Kerentanan Pangan	0 Dokumen	0 Dokumen			
		Jumlah pengambilan data dan pembuatan peta	13 Dokumen	13 Dokumen			
2.03.16.13	Pengembangan cadangan pangan daerah	daerah yang memiliki ketahanan pangan	0 Wilayah	0 Wilayah	0,00	0,00	Dinas Ketahanan Pangan
		Tersedianya Cadangan Pangan Daerah	0 Ton	0 Ton			
		tersedianya cadangan pangan	200 Ton	200 Ton			
2.03.16.14	Pengembangan desa mandiri pangan		0	0	0,00	0,00	Dinas Ketahanan Pangan
		ml desa yang memiliki ketahanan pangan daerah	0 Lokasi	0 Lokasi			
		jumlah desa yang sudah mandiri pangan	0 Kecamatan	0 Kecamatan			
		Pelaksanaan Sosialisasi Kawasan Mandiri Pangan	0 Kabupaten	0 Kabupaten			
		Pelaksanaan Sosialisasi dan Bantuan Paket Desa Mandiri Pangan	0 Kabupaten	0 Kabupaten			
		Terselenggaranya Evaluasi dan Kajian Dampak Kampung/Kawasan Mandiri Pangan	0 Kabupaten	0 Kabupaten			
		Jumlah kampung yang tertangani menjadi kampung mandiri pangan lestari	0 Kampung	0 Kampung			
		Jumlah Kampung mandiri pangan yang mendukung PON XX	16 Kampung	16 Kampung			
2.03.16.31	Monitoring, evaluasi, dan pelaporan	jumlah pelaksanaan monev	55 Kali Tahun	55 Kali Tahun	0,00	0,00	Dinas Ketahanan Pangan
2.03.16.49	Validasi/Update Data Ketahanan Pangan	dok data ketahanan pangan	0 Dokumen	0 Dokumen	0,00	0,00	Dinas Ketahanan Pangan
		Jumlah validasi data ketahanan pangan	29 Dokumen	29 Dokumen			
		Tersusunnya buku analisis konsumsi pangan	1 Buku	1 Buku			
		Tersusunnya buku analisis ketersediaan pangan dan NBM	2 Buku	2 Buku			
2.03.16.89	Pengembangan Pemanfaatan Pekarangan oleh Kelompok Wanita Tani	tersedianya pkrg yang bermanfaat dikelola kelompo	15 Kampung	15 Kampung	0,00	0,00	Dinas Ketahanan Pangan
		Tersaluranya Bantuan Paket bagi KWT	5 Kabupaten	5 Kabupaten			
2.03.16.95	Pengembangan Kebun Bibit Hortikultura	Jumlah Sarana dan Prasarana yang di sediakan	3 Unit	3 Unit	0,00	0,00	Dinas Ketahanan Pangan
2.03.16.101	Pengembangan Perlindungan lahan pertanian pangan pokok dan mitigasi gas rumah kaca				0,00	0,00	Dinas Ketahanan Pangan
2.03.16.108	Peningkatan Produksi Benih Tanaman Pangan	peningkatan produksi benih	5 Komoditi	5 Komoditi	0,00	0,00	Dinas Ketahanan Pangan
2.03.16.109	Peningkatan Produksi Benih Tanaman Hortikultura				0,00	0,00	Dinas Ketahanan Pangan
2.03.16.122	Peningkatan Produktivitas Kawasan Palawija				0,00	0,00	Dinas Ketahanan Pangan

Kode	Urusan / Program / Kegiatan	Indikator Kinerja Program / Kegiatan	Target Capaian Kinerja Murni	Target Capaian Kinerja Perubahan	Kebutuhan Dana / Pagu Indikatif Murni	Kebutuhan Dana / Pagu Indikatif Perubahan	Unit Kerja Perangkat Daerah Penanggung-jawab
1	2	3	4	5	6	7	8
2.03.16.124	Peningkatan Produktivitas Kawasan Umbi-umbian				0,00	0,00	Dinas Ketahanan Pangan
2.03.16.137	Pengembangan Diversifikasi Pangan	Terselenggaranya Lomba Cipta Menu Tingkat Provinsi Papua	1 Kali	1 Kali	0,00	0,00	Dinas Ketahanan Pangan
		Meningkatnya Produksi Pangan Lokal dan Jumlah Usaha Kelompok UMKM Tingkat Kabupaten	0 Kabupaten	0 Kabupaten			
		Meningkatnya Jumlah Hasil Olahan Pangan Lokal	0 Kali	0 Kali			
		Jumlah Usaha Kelompok UMKM Tingkat Kabupaten	0 Kelompok	0 Kelompok			
2.03.16.138	Pemanfaatan Pekarangan untuk Pengembangan Pangan	Tersusunnya Buku Analisis Konsumsi Pangan	0 Buku	0 Buku	0,00	0,00	Dinas Ketahanan Pangan
		Meningkatnya Ketersediaan Pangan Tingkat Rumah Tangga Melalui Pemanfaatan Pekarangan Oleh Kelompok Wanita Tani	4 Kelompok	4 Kelompok			
2.03.16.139	Analisis Ketersediaan Pangan	Tersusunnya Buku Analisis Ketersediaan Pangan dan NBM	0 Buku	0 Buku	0,00	0,00	Dinas Ketahanan Pangan
		Terlatihnya Aparat Provinsi/Kabupaten/Kota Dalam Melakukan Analisis Ketersediaan Pangan	0 Kabupaten	0 Kabupaten			
		Pelatihan penyusunan buku analisis ketersediaan pangan dan NBM	10 Orang	10 Orang			
2.03.16.140	Pengawasan dan Pembinaan Keamanan Pangan Segar	Terlaksananya Pembinaan dan Pengawasan Keamanan Pangan	29 Kabupaten	29 Kabupaten	0,00	0,00	Dinas Ketahanan Pangan
		Terselenggaranya Sosialisasi Pengawasan dan Pembinaan Keamanan Pangan Segar	0 Kali	0 Kali			
		Terlaksananya Uji Test Pestisida dan Formalin	0 Jenis	0 Jenis			
		Berkembangnya Desa Pertanian Organik	0 Kampung	0 Kampung			
		Berkembangnya Kampung Pertanian Organik	0 Kabupaten	0 Kabupaten			
2.03.16.141	Pemantauan Harga dan Distribusi Pangan	Terselenggaranya Apresiasi Panel Harga	0 Kali	0 Kali	0,00	0,00	Dinas Ketahanan Pangan
		Terpantauanya Harga Pangan	15 Kabupaten	15 Kabupaten			
		Terselenggaranya Sosialisasi Pengembangan Usaha Pangan Masyarakat (PUPM)	0 Kali	0 Kali			
2.03.16.142	Penyelenggaraan Hari Pangan Sedunia (HPS)	Terlaksananya Peringatan Hari Pangan Sedunia Tingkat Provinsi Papua	0 Kali	0 Kali	0,00	0,00	Dinas Ketahanan Pangan
		Jumlah Stand Pameran yang mengikuti HPS	20 Stan	20 Stan			
2.03.16.143	Pengembangan Kelembagaan Keamanan dan Mutu Pangan Segar	Terlaksananya pengumpulan sampel pada pelaku usaha/petani dan uji sampel pangan segar asal tumbuhan (PSAT)	0 Sampel	0 Sampel	0,00	0,00	Dinas Ketahanan Pangan
		Jumlah sampel pangan segar asal tumbuhan	0 Sampel	0 Sampel			
		Jumlah sampel pangan segar asal Tumbuhan yang tidak terkontaminasi di lokasi PON XX	40 Sampel	40 Sampel			

Kode	Urusan / Program / Kegiatan	Indikator Kinerja Program / Kegiatan	Target Capaian Kinerja Murni	Target Capaian Kinerja Perubahan	Kebutuhan Dana / Pagu Indikatif Murni	Kebutuhan Dana / Pagu Indikatif Perubahan	Unit Kerja Perangkat Daerah Penanggung-jawab
1	2	3	4	5	6	7	8
		Jumlah petugas pengawas keamanan pangan yang berkompeten	0 Orang	0 Orang			
2.03.16.146	Penguatan Kelembagaan Mutu Keamanan Pangan Segar (Gerbangmas)	Terlaksananya Pembinaan kelembagaan Mutu Keamanan pangan Segar pertanian organik	10 Kelompok	10 Kelompok	0,00	0,00	Dinas Ketahanan Pangan
2.03.16.147	Intervensi Pelaksanaan Penyusunan Peta Ketahanan dan Kerentanan Pangan (Gerbangmas)	Tersusunnya Peta Ketahanan dan Kerentanan Pangan	0 Laporan	0 Laporan	0,00	0,00	Dinas Ketahanan Pangan
2.03.16.148	Peningkatan Pola Konsumsi Pangan B2SA (Gerbangmas)	Terlaksananya Pemberian makanan Tambahan Bagi Anak Sekolah	0 Orang	0 Orang	0,00	0,00	Dinas Ketahanan Pangan
		Jumlah makanan tambahan	1.000 Porsi	1.000 Porsi			
2.03.16.150	Pengembangan Distribusi dan Cadangan Pangan melalui Pola PUPM/TTI dan CPP (Gerbangmas)	Terlaksananya pengembangan model distribusi pangan yang efisien	0 Kegiatan	0 Kegiatan	0,00	0,00	Dinas Ketahanan Pangan
		Terlaksananya pengembangan Gudang Cadangan Pangan yang efisien	0 Kegiatan	0 Kegiatan			
		Jumlah gudang cadangan pangan dan kios tani yang dibangun	6 Unit	6 Unit			
2.03.16.158	Pendampingan Optimalisasi Pengelolaan Komoditas Sagu di Provinsi Papua	Optimalisasi pengelolaan komoditas sagu	0 Hektar	0 Hektar	0,00	2.500.000.000,00	Dinas Ketahanan Pangan
<b>2.03.36</b>	<b>Program Peningkatan Diversifikasi Panganekaragaman dan Keamanan Pangan</b>				<b>0,00</b>	<b>0,00</b>	
2.03.36.01	Percepatan Diversifikasi Pangan	pangan berbahan lokal	0 Produk	0 Produk	0,00	0,00	Dinas Ketahanan Pangan
		pelatihan pembuatan pangan bahan lokal	100 Orang Kali	100 Orang Kali			
		lomba produk pangan berbahan lokal	2 Kali	2 Kali			
		Meningkatnya Skor PPH	0 %	0 %			
		Terlaksananya Lomba Cipta Menu Tingkat Provinsi	0 Kabupaten	0 Kabupaten			
2.03.36.02	Pemantauan Harga, Distribusi dan Akses Pangan	29	0 Wilayah	0 Wilayah	0,00	0,00	Dinas Ketahanan Pangan
		Tersedianya Data, Informasi dan Akses Pangan	29 Kabupaten	29 Kabupaten			
2.03.36.03	Pengawasan dan Pembinaan Keamanan Pangan	desa binaan aman pangan	10 Kampung	10 Kampung	0,00	0,00	Dinas Ketahanan Pangan
		pengawasan di kabupaten di 5 wilayah adat	5 Wilayah	5 Wilayah			
2.03.36.04	Pengawasan dan Pembinaan Keamanan Pangan Segar				0,00	0,00	Dinas Ketahanan Pangan
2.03.36.05	Peningkatan Mutu dan Keamanan Pangan				0,00	0,00	Dinas Ketahanan Pangan
2.03.36.06	percepatan panganekaragaman dan konsumsi pangan	Terbinanya kelompok Usaha Pengolahan Pangan lokal di Kab/Kota	14 Kelompok	14 Kelompok	0,00	0,00	Dinas Ketahanan Pangan
		Terbinanya kelompok usaha pengolahan pangan lokal sagu dan umbi umbian mendukung PON XX	14 Kelompok	14 Kelompok			

Kode	Urusan / Program / Kegiatan	Indikator Kinerja Program / Kegiatan	Target Capaian Kinerja Murni	Target Capaian Kinerja Perubahan	Kebutuhan Dana / Pagu Indikatif Murni	Kebutuhan Dana / Pagu Indikatif Perubahan	Unit Kerja Perangkat Daerah Penanggung-jawab
1	2	3	4	5	6	7	8
2.03.36.07	Penerapan Sertifikasi, Pelabelan serta Pengawasan Keamanan dan Mutu Pangan Segar Asal Tumbuhan (PSAT)	Jumlah sertifikasi prima PSAT yang diterbitkan	30 Produk	30 Produk	0,00	0,00	Dinas Ketahanan Pangan
2.03.36.08	Penerapan Registrasi Keamanan dan Mutu Pangan Segar Asal Tumbuhan (PSAT)	Jumlah komoditas PSAT yang diregistrasi keamanan dan mutu pangannya	30 Komoditi	30 Komoditi	0,00	0,00	Dinas Ketahanan Pangan
<b>2.03.37</b>	<b>Membangun SDM Petani Papua</b>				<b>0,00</b>	<b>0,00</b>	
2.03.37.01	Rekrutmen petani	jumlah petani	100 Orang	100 Orang	0,00	0,00	Dinas Ketahanan Pangan
		tersedia kelompok tani terlatih	30 Kelompok	30 Kelompok			
2.03.37.02	pelatihan petani penyuluh	jumlah petani terlatih	100 Orang	100 Orang	0,00	0,00	Dinas Ketahanan Pangan
<b>2.03.39</b>	<b>Program pemberdayaan penyuluh pertanian/perkebunan</b>				<b>0,00</b>	<b>0,00</b>	
2.03.39.01	Peningkatan kapasitas tenaga penyuluh pertanian/pe	jumlah penyuluh terlatih	50 Orang	50 Orang	0,00	0,00	Dinas Ketahanan Pangan
		jumlah pelatihan yang diikuti	3 Kali	3 Kali			
2.03.39.02	Penyuluhan dan pendampingan bagi pertanian/perkebu	banyaknya pelatihan dan pendampingan	0 Kali Tahun	0 Kali Tahun	0,00	0,00	Dinas Ketahanan Pangan
<b>2.03.40</b>	<b>Program peningkatan pemasaran hasil produksi perta</b>				<b>0,00</b>	<b>0,00</b>	
2.03.40.02	Pembangunan pusat-pusat penampungan produksi hasil	tersedia pusat penampungan	5 Unit	5 Unit	0,00	0,00	Dinas Ketahanan Pangan
2.03.40.03	Penyuluhan distribusi pemasaran atas hasil produks	terlaksana penyuluhan	10 Kali Tahun	10 Kali Tahun	0,00	0,00	Dinas Ketahanan Pangan
<b>2.03.41</b>	<b>Program Peningkatan Kesejahteraan Petani</b>				<b>0,00</b>	<b>0,00</b>	
2.03.41.01	Penyuluhan dan bimbingan pemanfaatan dan produktif	terlaksananya penyuluhan	12 Kali Tahun	12 Kali Tahun	0,00	0,00	Dinas Ketahanan Pangan
2.03.41.02	Peningkatan kemampuan lembaga petani	kelembagaan petani yang semakin baik	10 Kelompok	10 Kelompok	0,00	0,00	Dinas Ketahanan Pangan
2.03.41.03	Penyuluhan dan pendampingan petani dan pelaku agro	terlaksana penyuluhan	0 Kelompok	0 Kelompok	0,00	0,00	Dinas Ketahanan Pangan
		Penyuluhan dan bimbingan pemanfaatan dan produktif	0 Kali Tahun	0 Kali Tahun			
		Peningkatan kemampuan lembaga petani	10 Lembaga	10 Lembaga			
<b>2.03.42</b>	<b>peningkatan produksi tanaman pangan lokal</b>				<b>0,00</b>	<b>0,00</b>	
2.03.42.01	Penyediaan sarana produksi pertanian/perkebunan	10	10 Kelompok	10 Kelompok	0,00	0,00	Dinas Ketahanan Pangan
2.03.42.02	Pengembangan bibit unggul pertanian/perkebunan	5	3 Komoditi	3 Komoditi	0,00	0,00	Dinas Ketahanan Pangan
<b>2.04</b>	<b>Pertanahan</b>				<b>0,00</b>	<b>0,00</b>	



Kode	Urusan / Program / Kegiatan	Indikator Kinerja Program / Kegiatan	Target Capaian Kinerja Murni	Target Capaian Kinerja Perubahan	Kebutuhan Dana / Pagu Indikatif Murni	Kebutuhan Dana / Pagu Indikatif Perubahan	Unit Kerja Perangkat Daerah Penanggung-jawab
1	2	3	4	5	6	7	8
2.04.15	Program pembangunan sistem pendaftaran tanah	Terbangunnya sistem penataan pertanahan	0 %	0 %	0,00	0,00	
2.04.15.03	Penyusunan data tanah	Jumlah data tanah yang divalidasi	2 Dokumen	2 Dokumen	0,00	0,00	Dinas Perumahan, Kawasan Pemukiman dan Pertanahan
2.04.16	Program Penataan penguasaan, pemilikan, penggunaan dan pemanfaatan tanah	Cakupan tanah adat yang terpetakan	0 persen	0 persen	0,00	0,00	
2.04.16.03	Rapat Koordinasi Penataan Pertanahan	Jumlah rapat kerja yang dilakukan	4 Kegiatan	4 Kegiatan	0,00	0,00	Dinas Perumahan, Kawasan Pemukiman dan Pertanahan
		Jumlah peserta rapat koordinasi	0 Orang	0 Orang			
2.04.17	Program Penyelesaian konflik-konflik pertanahan	Prosentase Penyelesaian konflik pertanahan	30 %	30 %	0,00	0,00	
2.04.17.01	Fasilitasi penyelesaian konflik-konflik pertanahan	Jumlah konflik pertanahan yang terfasilitasi	25 Kasus	25 Kasus	0,00	0,00	Dinas Perumahan, Kawasan Pemukiman dan Pertanahan
2.05	Lingkungan Hidup				150.000.000,00	3.400.000.000,00	
2.05.01	Program Pelayanan Administrasi Perkantoran	Meningkatnya pelayanan administrasi perkantoran	0 persen	0 persen	107.000.000,00	893.743.000,00	
2.05.01.01	Penyediaan jasa surat menyurat	Jumlah surat yang disediakan	100 Surat	100 Surat	1.200.000,00	2.400.000,00	Dinas Pengelola Lingkungan Hidup
2.05.01.02	Penyediaan jasa komunikasi, sumber daya air dan listrik	Jumlah Jasa Layanan berlangganan Listrik,Air,Telepon, Transponder	3 Layanan	3 Layanan	39.600.000,00	138.000.000,00	Dinas Pengelola Lingkungan Hidup
2.05.01.10	Penyediaan alat tulis kantor	Jumlah jenis ATK yang disediakan	11 Jenis	11 Jenis	30.200.000,00	60.000.000,00	Dinas Pengelola Lingkungan Hidup
2.05.01.11	Penyediaan barang cetakan dan penggandaan	Jumlah barang cetakan	5 Jenis	5 Jenis	36.000.000,00	48.000.000,00	Dinas Pengelola Lingkungan Hidup
		Jumlah penggandaan	450.000 Lembar	450.000 Lembar			
		Jumlah Jenis Barang Cetak yang Disediakan	0 Jenis	0 Jenis			
		Penyediaan barang cetakan dan pengadaan	0 Bulan	0 Bulan			
2.05.01.12	Penyediaan komponen instalasi listrik/penerangan bangunan kantor	Jumlah Komponen Listrik yang disediakan	50 Buah	50 Buah	0,00	0,00	Dinas Pengelola Lingkungan Hidup
2.05.01.15	Penyediaan bahan bacaan dan peraturan perundang-undangan	Jumlah bacaan dan peraturan perundang-undangan yang disediakan	288 Buku	288 Buku	0,00	0,00	Dinas Pengelola Lingkungan Hidup
2.05.01.17	Penyediaan makanan dan minuman	Pelaksanaan penyediaan makan dan minum	50 Kegiatan	50 Kegiatan	0,00	42.000.000,00	Dinas Pengelola Lingkungan Hidup
		Pelaksanaan makan minum tamu dan rapat	25 Kali Tahun	25 Kali Tahun			
		Pelaksanaan makan minum saat olah raga (hari Jumat)	0 Kali	0 Kali			
		Tersediannya Makanan dan Minuman	0 Bulan	0 Bulan			
		Jumlah orang yang disediakan makan dan minuman	0 Orang	0 Orang			
2.05.01.18	Rapat-rapat kordinasi dan konsultasi ke luar daerah	Jumlah koordinasi dan konsultasi ke luar daerah yang dilakukan	60 Kali	30 Kali	0,00	603.343.000,00	Dinas Pengelola Lingkungan Hidup

Kode	Urusan / Program / Kegiatan	Indikator Kinerja Program / Kegiatan	Target Capaian Kinerja Murni	Target Capaian Kinerja Perubahan	Kebutuhan Dana / Pagu Indikatif Murni	Kebutuhan Dana / Pagu Indikatif Perubahan	Unit Kerja Perangkat Daerah Penanggung-jawab
1	2	3	4	5	6	7	8
<b>2.05.02</b>	<b>Program peningkatan sarana dan prasarana aparatur</b>	<b>À Meningkatkan sarana dan prasarana aparatur</b>	<b>0 persen</b>	<b>0 persen</b>	<b>43.000.000,00</b>	<b>106.257.000,00</b>	
2.05.02.05	Pengadaan kendaraan dinas/operasional	Jumlah kendaraan yang diadakan	2 Unit	2 Unit	0,00	0,00	Dinas Pengelola Lingkungan Hidup
		Jumlah kendaraan roda 2	5 Unit	5 Unit			
2.05.02.07	Pengadaan perlengkapan gedung kantor	Jumlah pengadaan perlengkapan	20 Unit	20 Unit	0,00	0,00	Dinas Pengelola Lingkungan Hidup
2.05.02.09	Pengadaan peralatan gedung kantor	Jumlah peralatan perlengkapan	10 Unit	10 Unit	0,00	0,00	Dinas Pengelola Lingkungan Hidup
2.05.02.22	Pemeliharaan rutin/berkala gedung kantor	Jumlah gedung kantor yang dipelihara	1 Unit	1 Unit	0,00	0,00	Dinas Pengelola Lingkungan Hidup
		belanja sewa	0 Tahun	0 Tahun			
2.05.02.24	Pemeliharaan rutin/berkala kendaraan dinas/operasional	Jumlah perlengkapan gedung kantor yang dipelihara	0 Unit	0 Unit	43.000.000,00	106.257.000,00	Dinas Pengelola Lingkungan Hidup
		Jumlah Pemeliharaan Kendaraan Dinas/Operasional	15 Unit	15 Unit			
		sewa kendaraan	0 Bulan	0 Bulan			
2.05.02.26	Pemeliharaan rutin/berkala perlengkapan gedung kantor	Pelaksanaan pemeliharaan perlengkapan gedung kantor	100 Kegiatan	100 Kegiatan	0,00	0,00	Dinas Pengelola Lingkungan Hidup
		Jumlah Perlengkapan Gedung kantor yang terpelihara	0 Unit	0 Unit			
		Tersediannya biaya pemeliharaan gedung kantor	0 Bulan	0 Bulan			
<b>2.05.03</b>	<b>Program peningkatan disiplin aparatur</b>	<b>À Meningkatkan disiplin aparatur</b>	<b>0 persen</b>	<b>0 persen</b>	<b>0,00</b>	<b>0,00</b>	
2.05.03.02	Pengadaan pakaian dinas beserta perlengkapannya	Jumlah pakaian dinas yang diadakan	85 Stell	85 Stell	0,00	0,00	Dinas Pengelola Lingkungan Hidup
2.05.03.05	Pengadaan pakaian khusus hari-hari tertentu	Jumlah pakaian khusus yang diadakan	85 Stell	85 Stell	0,00	0,00	Dinas Pengelola Lingkungan Hidup
<b>2.05.05</b>	<b>Program peningkatan kapasitas sumber daya aparatur</b>	<b>À Meningkatkan kapasitas sumber daya aparatur</b>	<b>0 persen</b>	<b>0 persen</b>	<b>0,00</b>	<b>0,00</b>	
2.05.05.01	Pendidikan dan pelatihan formal	Jumlah aparatur yang mengikuti pendidikan dan pelatihan formal	15 Orang	15 Orang	0,00	0,00	Dinas Pengelola Lingkungan Hidup
<b>2.05.06</b>	<b>Program peningkatan pengembangan sistem pelaporan capaian kinerja dan keuangan</b>	<b>À Meningkatkan kualitas akuntabilitas OPD</b>	<b>0 persen</b>	<b>0 persen</b>	<b>0,00</b>	<b>0,00</b>	
2.05.06.01	Penyusunan laporan capaian kinerja dan ikhtisar realisasi kinerja SKPD	Jumlah laporan capaian kinerja dan ikhtisar realisasi kinerja SKPD yang disusun	16 Laporan	16 Laporan	0,00	0,00	Dinas Pengelola Lingkungan Hidup
2.05.06.02	Penyusunan laporan keuangan semesteran	Jumlah pelaporan keuangan semesteran yang diselesaikan tepat waktu	1 Laporan	1 Laporan	0,00	0,00	Dinas Pengelola Lingkungan Hidup
2.05.06.04	Penyusunan pelaporan keuangan akhir tahun	Jumlah laporan keuangan akhir tahun yang disusun	1 Laporan	1 Laporan	0,00	0,00	Dinas Pengelola Lingkungan Hidup
2.05.06.05	Penyusunan Renja, RKA dan Perubahan APBD	Jumlah dokumen	3 Dokumen	3 Dokumen	0,00	0,00	Dinas Pengelola Lingkungan Hidup

Kode	Urusan / Program / Kegiatan	Indikator Kinerja Program / Kegiatan	Target Capaian Kinerja Murni	Target Capaian Kinerja Perubahan	Kebutuhan Dana / Pagu Indikatif Murni	Kebutuhan Dana / Pagu Indikatif Perubahan	Unit Kerja Perangkat Daerah Penanggung-jawab
1	2	3	4	5	6	7	8
2.05.06.12	Penyusunan RENSTRA	Jumlah Dokumen	1 Dokumen	1 Dokumen	0,00	0,00	Dinas Pengelola Lingkungan Hidup
2.05.06.14	Peningkatan Kapasitas PPID	Jumlah orang	5 Orang	5 Orang	0,00	0,00	Dinas Pengelola Lingkungan Hidup
2.05.16	Program Pengendalian Pencemaran dan Perusakan Lingkungan Hidup	Cakupan pemantauan dan pengendalian kualitas air	0 titik sungai	0 titik sungai	0,00	950.000.000,00	
		Cakupan lokasi pemantauan dan pengendalian kualitas udara	0 lokasi per kab/kota	0 lokasi per kab/kota			
		Proporsi degradasi lahan yang tercemar	0 persen	0 persen			
		Tingkat ketaatan pemegang ijin lingkungan	0 persen	0 persen			
2.05.16.28	Peningkatan Kapasitas Komisi AMDAL Provinsi Papua	jumlah orang yang meningkat kapasitasnya	10 Orang	10 Orang	0,00	0,00	Dinas Pengelola Lingkungan Hidup
2.05.16.43	Pengawasan Lingkungan Hidup	Jumlah usaha/kegiatan yang diawasi	12 Perusahaan	4 Perusahaan	0,00	400.000.000,00	Dinas Pengelola Lingkungan Hidup
2.05.16.56	Peningkatan dan Pengembangan Laboratorium BPLH	Melaksanakan kegiatan pengujian sample	30 Unit	30 Unit	0,00	550.000.000,00	Dinas Pengelola Lingkungan Hidup
		Pembinaan Laboratorium LH Kab/Kota	0 Kabupaten	0 Kabupaten			
		Jumlah aktivitas/pelayanan operasional laboratorium	0 Kegiatan	0 Kegiatan			
2.05.16.58	Pemantauan dan Pengendalian Kualitas Air Sungai di Provinsi Papua	Jumlah Sungai yang dipantau dan dikendalikan	6 Kabupaten	6 Kabupaten	0,00	0,00	Dinas Pengelola Lingkungan Hidup
2.05.16.59	Pemantauan dan Pengendalian Kualitas Udara Ambien	Jumlah daerah yang dipantau dan dikendalikan kualitas udara	8 Kabupaten	8 Kabupaten	0,00	0,00	Dinas Pengelola Lingkungan Hidup
2.05.16.60	Pemantauan RKL/RPL	Jumlah Perusahaan yang dipantau	50 Perusahaan	50 Perusahaan	0,00	0,00	Dinas Pengelola Lingkungan Hidup
2.05.16.61	Validasi KLHS RPJMD Kab/Kota	Jumlah Dokumen RPJMD Kab/Kota yang tervalidasi	24 Kabupaten	24 Kabupaten	0,00	0,00	Dinas Pengelola Lingkungan Hidup
2.05.16.63	Penyediaan Sistem Pemantauan Kualitas Air Secara Kontinyu, otomatis dan online (DAK)	Jumlah alat pemantau kualitas air otomatis	8 Unit	8 Unit	0,00	0,00	Dinas Pengelola Lingkungan Hidup
2.05.16.64	Validasi KLHS	Jumlah Dokumen	24 Dokumen	24 Dokumen	0,00	0,00	Dinas Pengelola Lingkungan Hidup
2.05.17	Program Perlindungan dan Konservasi Sumber Daya Alam				0,00	0,00	
2.05.17.01	Konservasi Sumber Daya Air dan Pengendalian Kerusakan Sumber-Sumber Air	Jumlah sumber-sumber air yang dilindungi	5	5	0,00	0,00	Dinas Pengelola Lingkungan Hidup
2.05.17.18	Penyelamatan Danau di Papua	Jumlah Danau yang dipantau	2 Danau	2 Danau	0,00	0,00	Dinas Pengelola Lingkungan Hidup
2.05.19	Program Peningkatan Kualitas dan Akses Informasi Sumber Daya Alam dan Lingkungan Hidup	Cakupan akses informasi LH yang berkualitas	0 kali	0 kali	0,00	1.000.000.000,00	

Kode	Urusan / Program / Kegiatan	Indikator Kinerja Program / Kegiatan	Target Capaian Kinerja Murni	Target Capaian Kinerja Perubahan	Kebutuhan Dana / Pagu Indikatif Murni	Kebutuhan Dana / Pagu Indikatif Perubahan	Unit Kerja Perangkat Daerah Penanggung-jawab
1	2	3	4	5	6	7	8
2.05.19.03	Penyusunan neraca sumberdaya alam (NSDA)	Jumlah Dokumen Yang Disusun	1 Dokumen	1 Dokumen	0,00	0,00	Dinas Pengelola Lingkungan Hidup
2.05.19.07	Penyebarluasan Informasi Lingkungan Hidup	Jumlah penyebarluasan informasi LH yang ditayangkan	0 Tayang	0 Tayang	0,00	0,00	Dinas Pengelola Lingkungan Hidup
		Jumlah media	3 Media	3 Media			
2.05.19.13	Pekan Lingkungan Hidup Papua	Terlaksananya Pekan Lingkungan Hidup Papua	0 Kegiatan	0 Kegiatan	0,00	0,00	Dinas Pengelola Lingkungan Hidup
		Jumlah orang yang berpartisipasi	0 Orang	0 Orang			
		Banyaknya event/acara yang diikuti/diselenggarakan dalam Pekan Lingkungan Hidup	2 Acara	2 Acara			
2.05.19.16	Penyusunan Daya Dukung dan Daya Tampung Lingkungan (DDDTL)	Jumlah Dokumen yang disusun	1 Dokumen	1 Dokumen	0,00	0,00	Dinas Pengelola Lingkungan Hidup
2.05.19.17	Penyusunan Dokumen Informasi Kinerja Pengelolaan Lingkungan Hidup	Jumlah Dokumen yang dihasilkan	2 Dokumen	2 Dokumen	0,00	0,00	Dinas Pengelola Lingkungan Hidup
2.05.19.18	Penyelenggaraan Kajian Lingkungan Hidup Strategis (KLHS)	Jumlah dokumen KLHS yang disusun	0 Dokumen	0 Dokumen	0,00	1.000.000.000,00	Dinas Pengelola Lingkungan Hidup
<b>2.05.21</b>	<b>Program pengembangan ekowisata dan jasa lingkungan dikawasan-kawasan konservasi laut dan hutan</b>	<b>Cakupan kawasan ekowisata dan jasa lingkungan yang dikembangkan</b>	<b>0 lokasi</b>	<b>0 lokasi</b>	<b>0,00</b>	<b>0,00</b>	
2.05.21.01	Pengembangan ekowisata dan jasa lingkungan di kawasan konservasi				0,00	0,00	Dinas Pengelola Lingkungan Hidup
2.05.21.04	Pemberdayaan Masyarakat Asli Papua dalam ekowisata di Provinsi Papua	Terlaksananya Pemberdayaan Masyarakat Asli Papua dalam Ekowisata	2 Kabupaten	2 Kabupaten	0,00	0,00	Dinas Pengelola Lingkungan Hidup
2.05.21.04	Pemberdayaan Masyarakat Asli Papua dalam ekowisata di Provinsi Papua	Terlaksananya Pemberdayaan Masyarakat Asli Papua dalam Ekowisata	2 Kabupaten	2 Kabupaten	0,00	0,00	Dinas Pengelola Lingkungan Hidup
<b>2.05.26</b>	<b>Program Mitigasi dan Adaptasi Dampak Perubahan Iklim</b>	<b>Persentase kontribusi sektor lahan terhadap penurunan emisi</b>	<b>0 persen</b>	<b>0 persen</b>	<b>0,00</b>	<b>0,00</b>	
		<b>Persentase kontribusi sektor energi terhadap penurunan emisi</b>	<b>0 persen</b>	<b>0 persen</b>			
		<b>Persentase kontribusi sektor limbah terhadap penurunan emisi</b>	<b>0 persen</b>	<b>0 persen</b>			
2.05.26.06	Identifikasi Gas Rumah Kaca	Data penduduk, Data TPA/TPST, jumlah sampah terangkut dan terolah di 1 kota dan 6 kab	0 Kabupaten	0 Kabupaten	0,00	0,00	Dinas Pengelola Lingkungan Hidup
		Jumlah laporan	1 Laporan	1 Laporan			
2.05.26.09	Pengolahan Sampah di Kab/kota (Pilot Project)	Jumlah Tempat Sampah organik-anorganik	0 Unit	0 Unit	0,00	0,00	Dinas Pengelola Lingkungan Hidup
		Sosialisasi bank sampah di 7 kab/kota	0 Orang	0 Orang			
		Perlengkapan lapangan pengelola sampah	0 Unit	0 Unit			
		Jumlah alat/mesin pengolah sampah	2.296 Unit	2.296 Unit			

Kode	Urusan / Program / Kegiatan	Indikator Kinerja Program / Kegiatan	Target Capaian Kinerja Murni	Target Capaian Kinerja Perubahan	Kebutuhan Dana / Pagu Indikatif Murni	Kebutuhan Dana / Pagu Indikatif Perubahan	Unit Kerja Perangkat Daerah Penanggung-jawab
1	2	3	4	5	6	7	8
2.05.26.10	Kampung Iklim Kabupaten/Kota di Provinsi Papua	Jumlah Kampung Iklim	9 Kampung	9 Kampung	0,00	0,00	Dinas Pengelola Lingkungan Hidup
2.05.27	Program Pengembangan Kapasitas Pengelolaan SDA dan LH	Jumlah SDM bidang LH yang tersertifikasi	0 orang	0 orang	0,00	450.000.000,00	
		Jumlah PPLHD yang dilatih dan bina	0 orang	0 orang			
2.05.27.06	Pembentukan Pos Pengaduan Lingkungan Hidup	Jumlah pos pengaduan LH	6 Unit	6 Unit	0,00	0,00	Dinas Pengelola Lingkungan Hidup
2.05.27.22	Forum SKPD Lingkungan Hidup Se- Provinsi Papua	Jumlah Kabupaten yang mengikuti forum SKPD LH	20 Kabupaten	20 Kabupaten	0,00	0,00	Dinas Pengelola Lingkungan Hidup
2.05.27.33	Peningkatan Kapasitas Aparatur Lingkungan Hidup	Jumlah ASN yang mengikuti pelatihan	0 Orang	0 Orang	0,00	0,00	Dinas Pengelola Lingkungan Hidup
		Terselenggaranya Bimtek KLHS Kab/Kota	0 Orang	0 Orang			
		Terselenggaranya Diklat PPLHD Kab/Kota	0 Orang	0 Orang			
		Terselenggaranya Bimtek Pengolahan Sampah Kab/Kota	0 Orang	0 Orang			
		Kursus Penyusunan AMDAL B	0 Orang	0 Orang			
		Kursus PROPER	0 Orang	0 Orang			
		Kursus UKL-UPL	0 Orang	0 Orang			
		Kursus Penilai Amdal	0 Orang	0 Orang			
		Kursus Auditor Lingkungan	0 Orang	0 Orang			
		Kursus Pengolahan Limbah B3	0 Orang	0 Orang			
		Kursus Pelaporan Pengelolaan dan Pemantauan Lingkungan	0 Orang	0 Orang			
	Jumlah peserta	75 Orang	75 Orang				
2.05.27.37	Penilaian Dokumen Lingkungan Hidup Kegiatan Wajib Amdal	Jumlah dokumen amdal yang dinilai	40 Dokumen	40 Dokumen	0,00	0,00	Dinas Pengelola Lingkungan Hidup
2.05.27.38	Penyusunan Produk Hukum	Jumlah Produk Hukum	2 Dokumen	2 Dokumen	0,00	0,00	Dinas Pengelola Lingkungan Hidup
2.05.27.40	Kampanye Go Adipura PON 20 di 5 Wilayah Adat	Jumlah Kabupaten yang terlaksana pemantauan dan penilaian adipura	6 Kabupaten	4 Kabupaten	0,00	450.000.000,00	Dinas Pengelola Lingkungan Hidup
2.05.28	Program Perlindungan dan Pengelolaan Lingkungan Hidup				0,00	0,00	
2.05.28.02	Pembinaan dan Penilaian Kalpataru	Jumlah orang yang mendapat penghargaan	3 Orang	3 Orang	0,00	0,00	Dinas Pengelola Lingkungan Hidup
2.06	Administrasi Kependudukan dan Capil				3.429.106.000,00	3.429.106.000,00	
2.06.15	Program Penataan Administrasi Kependudukan	Ketersediaan database kependudukan skala provinsi	0 ada/tidak	0 ada/tidak	3.429.106.000,00	3.429.106.000,00	
		Cakupan penduduk ber KTP elektronik	0 persen	0 persen			

Kode	Urusan / Program / Kegiatan	Indikator Kinerja Program / Kegiatan	Target Capaian Kinerja Murni	Target Capaian Kinerja Perubahan	Kebutuhan Dana / Pagu Indikatif Murni	Kebutuhan Dana / Pagu Indikatif Perubahan	Unit Kerja Perangkat Daerah Penanggung-jawab
1	2	3	4	5	6	7	8
		Persentase kepemilikan KK elektronik	0 persen	0 persen			
		Persentase kepemilikan akta kelahiran	0 persen	0 persen			
		Persentase pasangan berakte nikah	0 persen	0 persen			
2.06.15.36	Penambahan dan Pengembangan Program Pendataan Penduduk Orang Asli Papua	Jumlah dokumen pelaporan yang dihasilkan	5 Dokumen	5 Dokumen	0,00	0,00	Dinas Sosial, Kependudukan dan Catatan Sipil
2.06.15.37	Pelaksanaan Pembinaan, sosialisasi dan pengawasan penyelenggaraan Pencatatan sipil di wilayah Provinsi	Jumlah pserta yang mengikuti pembinaan, sosialisasi dan pengawasan	65 Orang	65 Orang	1.711.435.124,00	1.711.435.124,00	Dinas Sosial, Kependudukan dan Catatan Sipil
2.06.15.39	Monitoring dan Evaluasi Penyerasian Kebijakan Kependudukan Kabupaten/Kota	Jumlah dokumen pelaporan yang dihasilkan	10 Dokumen	10 Dokumen	0,00	0,00	Dinas Sosial, Kependudukan dan Catatan Sipil
2.06.15.40	Pengembangan sistem informasi Administrasi kependudukan (SIAK)	Jumlah perangkat/alat yang dikembangkan	2 Unit	2 Unit	0,00	0,00	Dinas Sosial, Kependudukan dan Catatan Sipil
2.06.15.43	Sosialisasi Penerapan Kebijakan Kependudukan	Jumlah peserta yang mengikuti sosialisasi penerapan kebijakan kependudukan	65 Orang	65 Orang	1.717.670.876,00	1.717.670.876,00	Dinas Sosial, Kependudukan dan Catatan Sipil
2.06.15.51	Pengelolaan Dokumen Register Akta Catatan Sipil di Wilayah Provinsi Papua	Jumlah dokumen register akta catatan sipil yang di kelola	150 Dokumen	150 Dokumen	0,00	0,00	Dinas Sosial, Kependudukan dan Catatan Sipil
2.06.15.54	Temu Teknis Kebijakan Kependudukan	Jumlah aparatur yang mengikuti pertemuan	65 Orang	65 Orang	0,00	0,00	Dinas Sosial, Kependudukan dan Catatan Sipil
		Jumlah dokumen pelaporan yang dihasilkan	0 Dokumen	0 Dokumen			
2.06.15.55	Bimbingan Teknis Administrasi Data Base (ADB) se Provinsi Papua	Jumlah peserta yang mengikuti bimbingan teknis	29 Kabupaten	29 Kabupaten	0,00	0,00	Dinas Sosial, Kependudukan dan Catatan Sipil
<b>2.06.16</b>	<b>Program Pembinaan Kependudukan</b>				<b>0,00</b>	<b>0,00</b>	
2.06.16.34	Sosialisasi Admindak bagi masyarakat perbatasan/daerah tertentu	Jumlah peserta yang mengikuti sosialisasi	65 Orang	65 Orang	0,00	0,00	Dinas Sosial, Kependudukan dan Catatan Sipil
2.06.16.37	Pelatihan Administrasi Data Base (ADB) Kependudukan bagi Aparatur	Jumlah aparatur yang mengikuti pelatihan	15 Orang	15 Orang	0,00	0,00	Dinas Sosial, Kependudukan dan Catatan Sipil
<b>2.07</b>	<b>Pemberdayaan Masyarakat Desa</b>				<b>8.110.970.000,00</b>	<b>9.110.970.000,00</b>	
<b>2.07.01</b>	<b>Program Pelayanan Administrasi Perkantoran</b>	<b>Meningkatnya pelayanan administrasi perkantoran</b>	<b>0 persen</b>	<b>0 persen</b>	<b>60.997.000,00</b>	<b>655.297.000,00</b>	
2.07.01.01	Penyediaan jasa surat menyurat	Jumlah surat yang disediakan	1.300 Surat	1.300 Surat	10.000.000,00	154.000.000,00	Dinas Pemberdayaan Masyarakat dan Kampung
2.07.01.02	Penyediaan jasa komunikasi, sumber daya air dan listrik	Jumlah Jasa Layanan berlangganan Listrik,Air,Telepon, Transponder	12 Layanan	12 Layanan	0,00	0,00	Dinas Pemberdayaan Masyarakat dan Kampung
2.07.01.08	Penyediaan jasa kebersihan kantor	Luas Gedung dan Halaman yang disediakan jasa kebersihan	0 M2	0 M2	20.000.000,00	30.000.000,00	Dinas Pemberdayaan Masyarakat dan Kampung
		Jumlah tenaga kebersihan dan Fasilitas Pendukung kebersihan kantor	4 Orang	4 Orang			
		Jumlah Jenis Bahan dan Alat Kebersihan	0 Jenis	0 Jenis			

Kode	Urusan / Program / Kegiatan	Indikator Kinerja Program / Kegiatan	Target Capaian Kinerja Murni	Target Capaian Kinerja Perubahan	Kebutuhan Dana / Pagu Indikatif Murni	Kebutuhan Dana / Pagu Indikatif Perubahan	Unit Kerja Perangkat Daerah Penanggung-jawab
1	2	3	4	5	6	7	8
2.07.01.09	Penyediaan jasa perbaikan peralatan kerja	Jumlah peralatan kerja yang diperbaiki	59 Unit	25 Unit	0,00	20.000.000,00	Dinas Pemberdayaan Masyarakat dan Kampung
2.07.01.10	Penyediaan alat tulis kantor	Jumlah jenis ATK yang disediakan	30 Jenis	30 Jenis	20.000.000,00	70.000.000,00	Dinas Pemberdayaan Masyarakat dan Kampung
2.07.01.11	Penyediaan barang cetakan dan penggandaan	Jumlah barang cetakan	0 Jenis	0 Jenis	10.997.000,00	10.997.000,00	Dinas Pemberdayaan Masyarakat dan Kampung
		Jumlah penggandaan	0 Lembar	0 Lembar			
		Jumlah Jenis Barang Cetakkan yang Disediakan	0 Jenis	0 Jenis			
		Penyediaan barang cetakan dan pengadaan	12 Bulan	12 Bulan			
2.07.01.15	Penyediaan bahan bacaan dan peraturan perundang-undangan	Jumlah bacaan dan peraturan perundang-undangan yang disediakan	120 Buku	120 Buku	0,00	10.000.000,00	Dinas Pemberdayaan Masyarakat dan Kampung
2.07.01.17	Penyediaan makanan dan minuman	Pelaksanaan penyediaan makan dan minum	1 Kegiatan	1 Kegiatan	0,00	50.000.000,00	Dinas Pemberdayaan Masyarakat dan Kampung
		Pelaksanaan makan minum tamu dan rapat	72 Kali Tahun	72 Kali Tahun			
		Pelaksanaan makan minum saat olah raga (hari Jumat)	48 Kali	48 Kali			
		Tersediannya Makanan dan Minuman	12 Bulan	12 Bulan			
		Jumlah orang yang disediakan makan dan minuman	0 Orang	0 Orang			
2.07.01.18	Rapat-rapat kordinasi dan konsultasi ke luar daerah	Jumlah koordinasi dan konsultasi ke luar daerah yang dilakukan	53 Kali	11 Kali	0,00	310.300.000,00	Dinas Pemberdayaan Masyarakat dan Kampung
<b>2.07.02</b>	<b>Program peningkatan sarana dan prasarana aparatur</b>	<b>Â Meningkatkan sarana dan prasarana aparatur</b>	<b>0 persen</b>	<b>0 persen</b>	<b>49.973.000,00</b>	<b>139.973.000,00</b>	
2.07.02.09	Pengadaan peralatan gedung kantor	Jumlah peralatan perlengkapan	12 Unit	8 Unit	0,00	50.000.000,00	Dinas Pemberdayaan Masyarakat dan Kampung
2.07.02.22	Pemeliharaan rutin/berkala gedung kantor	Jumlah gedung kantor yang dipelihara	6 Unit	6 Unit	0,00	0,00	Dinas Pemberdayaan Masyarakat dan Kampung
		belanja sewa	0 Tahun	0 Tahun			
2.07.02.24	Pemeliharaan rutin/berkala kendaraan dinas/operasional	Jumlah perlengkapan gedung kantor yang dipelihara	0 Unit	0 Unit	49.973.000,00	89.973.000,00	Dinas Pemberdayaan Masyarakat dan Kampung
		Jumlah Pemeliharaan Kendaraan Dinas/Operasional	23 Unit	23 Unit			
		sewa kendaraan	0 Bulan	0 Bulan			
2.07.02.28	Pemeliharaan rutin/berkala peralatan gedung kantor	Jumlah peralatan gedung kantor yang dipelihara	76 Unit	76 Unit	0,00	0,00	Dinas Pemberdayaan Masyarakat dan Kampung
<b>2.07.03</b>	<b>Program peningkatan disiplin aparatur</b>	<b>Â Meningkatkan disiplin aparatur</b>	<b>0 persen</b>	<b>0 persen</b>	<b>0,00</b>	<b>43.800.000,00</b>	
2.07.03.02	Pengadaan pakaian dinas beserta perlengkapannya	Jumlah pakaian dinas yang diadakan	180 Stell	73 Stell	0,00	43.800.000,00	Dinas Pemberdayaan Masyarakat dan Kampung
<b>2.07.05</b>	<b>Program peningkatan kapasitas sumber daya aparatur</b>	<b>Â Meningkatkan kapasitas sumber daya aparatur</b>	<b>0 persen</b>	<b>0 persen</b>	<b>0,00</b>	<b>0,00</b>	

Kode	Urusan / Program / Kegiatan	Indikator Kinerja Program / Kegiatan	Target Capaian Kinerja Murni	Target Capaian Kinerja Perubahan	Kebutuhan Dana / Pagu Indikatif Murni	Kebutuhan Dana / Pagu Indikatif Perubahan	Unit Kerja Perangkat Daerah Penanggung-jawab
1	2	3	4	5	6	7	8
2.07.05.01	Pendidikan dan pelatihan formal	Jumlah aparatur yang mengikuti pendidikan dan pelatihan formal	20 Orang	20 Orang	0,00	0,00	Dinas Pemberdayaan Masyarakat dan Kampung
<b>2.07.06</b>	<b>Program peningkatan pengembangan sistem pelaporan capaian kinerja dan keuangan</b>	<b>Â Meningkatkan kualitas akuntabilitas OPD</b>	<b>0 persen</b>	<b>0 persen</b>	<b>0,00</b>	<b>271.900.000,00</b>	
2.07.06.01	Penyusunan laporan capaian kinerja dan ikhtisar realisasi kinerja SKPD	Jumlah laporan capaian kinerja dan ikhtisar realisasi kinerja SKPD yang disusun	1 Laporan	1 Laporan	0,00	50.000.000,00	Dinas Pemberdayaan Masyarakat dan Kampung
2.07.06.02	Penyusunan laporan keuangan semesteran	Jumlah pelaporan keuangan semesteran yang diselesaikan tepat waktu	1 Laporan	1 Laporan	0,00	50.000.000,00	Dinas Pemberdayaan Masyarakat dan Kampung
2.07.06.04	Penyusunan pelaporan keuangan akhir tahun	Jumlah laporan keuangan akhir tahun yang disusun	1 Laporan	1 Laporan	0,00	50.000.000,00	Dinas Pemberdayaan Masyarakat dan Kampung
2.07.06.05	Penyusunan Renja, RKA dan Perubahan APBD	Jumlah dokumen	3 Dokumen	3 Dokumen	0,00	70.000.000,00	Dinas Pemberdayaan Masyarakat dan Kampung
2.07.06.12	Penyusunan RENSTRA	Jumlah Dokumen	2 Dokumen	2 Dokumen	0,00	51.900.000,00	Dinas Pemberdayaan Masyarakat dan Kampung
<b>2.07.15</b>	<b>Program Pengembangan data/informasi</b>	<b>Prosentase data/informasi yang diperoleh dari keseluruhan data/informasi yang dibutuhkan</b>	<b>100 %</b>	<b>100 %</b>	<b>1.500.000.000,00</b>	<b>1.500.000.000,00</b>	
2.07.15.72	Sosialisasi Mekanisme dan Tahapan Pembentukan Kampung Adat di 5 Wilayah Adat	Tersosialisasinya pembentukan kampung adat terhadap masyarakat adat	100 Orang	100 Orang	1.200.000.000,00	1.200.000.000,00	Dinas Pemberdayaan Masyarakat dan Kampung
2.07.15.77	Pengolahan, Penginputan dan Publikasi Data DPMK	Tersedianya data DPMK, terlaksananya publikasi data	1 Dokumen	1 Dokumen	300.000.000,00	300.000.000,00	Dinas Pemberdayaan Masyarakat dan Kampung
2.07.15.78	Sosialisasi Metode dan Teknik Pemetaan Hak Ulayat di 5 Wilayah Adat Provinsi Papua	Tersosialisasinya metode dan teknik pemetaan hak ulayat di 5 wilayah adat	100 Orang	100 Orang	0,00	0,00	Dinas Pemberdayaan Masyarakat dan Kampung
2.07.15.80	Ujicoba Hasil Pengkajian TTG sesuai Sumber Daya di Wilayah Adat	terkajinya TTG sesuai Sumber Daya yang terdapat di 5 wilayah adat	5 Wilayah	5 Wilayah	0,00	0,00	Dinas Pemberdayaan Masyarakat dan Kampung
<b>2.07.21</b>	<b>Program Pemberdayaan Masyarakat Kampung</b>	<b>Cakupan kampung yang diberdayakan dalam bidang TTG</b>	<b>0 persen</b>	<b>0 persen</b>	<b>3.364.500.000,00</b>	<b>3.364.500.000,00</b>	
		<b>Jumlah BUMKAM yang kelola Komoditas Unggulan</b>	<b>0 kampung</b>	<b>0 kampung</b>			
		<b>Persentase kampung tertinggal</b>	<b>0 persen</b>	<b>0 persen</b>			
		<b>Persentase kampung mandiri</b>	<b>0 persen</b>	<b>0 persen</b>			
2.07.21.02	Alih Teknologi melalui gelar TTG Nasional	Meningkatnya Kemampuan alih TTG melalui Gelar TTG Nasional	100 Orang	100 Orang	1.296.800.000,00	1.296.800.000,00	Dinas Pemberdayaan Masyarakat dan Kampung
2.07.21.29	Fasilitasi Pengembangan Teknologi Tepat Guna	Terfasilitasinya pengembangan TTG	3 Unit	3 Unit	500.000.000,00	500.000.000,00	Dinas Pemberdayaan Masyarakat dan Kampung
2.07.21.47	Monitoring Program/Kegiatan Ke.PMD-an	Terterselenggaranya Monitoring Program Ke PMD-an	1 Dokumen	1 Dokumen	1.567.700.000,00	1.567.700.000,00	Dinas Pemberdayaan Masyarakat dan Kampung
<b>2.07.22</b>	<b>Program Penguatan Kapasitas Kelembagaan Distrik dan Kampung</b>	<b>Cakupan jumlah kampung yang mendapatkan bantuan penguatan Lembaga Masyarakat Adat</b>	<b>0 kampung</b>	<b>0 kampung</b>	<b>1.426.500.000,00</b>	<b>1.426.500.000,00</b>	



Kode	Urusan / Program / Kegiatan	Indikator Kinerja Program / Kegiatan	Target Capaian Kinerja Murni	Target Capaian Kinerja Perubahan	Kebutuhan Dana / Pagu Indikatif Murni	Kebutuhan Dana / Pagu Indikatif Perubahan	Unit Kerja Perangkat Daerah Penanggung-jawab
1	2	3	4	5	6	7	8
		<b>Persentase lembaga pemberdayaan masyarakat yang berprestasi</b>	<b>0 persen</b>	<b>0 persen</b>			
2.07.22.02	Lomba kampung/kelurahan di 29 Kabupaten/Kota	Terlaksananya lomba kampung di 29 Kab/Kota	1 Kegiatan	1 Kegiatan	1.426.500.000,00	1.426.500.000,00	Dinas Pemberdayaan Masyarakat dan Kampung
2.07.22.12	Pembinaan dan Fasilitasi Lembaga Masyarakat	Tersedianya Perda Lembaga Masyarakat dan Terlaksananya Pelatihan	1 Kegiatan	1 Kegiatan	0,00	0,00	Dinas Pemberdayaan Masyarakat dan Kampung
2.07.22.21	Monitoring dan Evaluasi Prospek	Tersedianya data dan terlaksananya monitoring	1 Kegiatan	1 Kegiatan	0,00	0,00	Dinas Pemberdayaan Masyarakat dan Kampung
<b>2.07.24</b>	<b>Program Peningkatan Kualitas Hidup dan Perlindungan Perempuan</b>	<b>Prosentasi peningkatan kualitas hidup dan perlindungan perempuan</b>	<b>100 %</b>	<b>100 %</b>	<b>1.055.390.000,00</b>	<b>1.055.390.000,00</b>	
2.07.24.02	Penyelenggaraan Bulan Bakti Gotong Royong Masyarakat (BBGRM) tingkat Provinsi dan Nasional	Meningkatnya partisipasi masyarakat	1.000 Orang	1.000 Orang	1.055.390.000,00	1.055.390.000,00	Dinas Pemberdayaan Masyarakat dan Kampung
<b>2.07.25</b>	<b>Program Peningkatan Peran Serta dan Kesetaraan Gender dalam Pembangunan</b>	<b>Prosentasi peningkatan peran Perempuan dalam pembangunan</b>	<b>100 %</b>	<b>100 %</b>	<b>653.610.000,00</b>	<b>653.610.000,00</b>	
2.07.25.03	Rapat Konsultasi Tim Penggerak PKK Tingkat Provinsi dan Nasional	Terlaksananya Rapat Konsultasi	500 Orang	500 Orang	0,00	0,00	Dinas Pemberdayaan Masyarakat dan Kampung
2.07.25.04	Kunjungan Ketua Tim Penggerak PKK Provinsi Papua	Terlaksananya Kunjungan Kerja	29 Kabupaten	29 Kabupaten	653.610.000,00	653.610.000,00	Dinas Pemberdayaan Masyarakat dan Kampung
<b>2.09</b>	<b>Perhubungan</b>				<b>100.866.432.170,00</b>	<b>127.845.841.803,00</b>	
<b>2.09.01</b>	<b>Program Pelayanan Administrasi Perkantoran</b>	<b>Meningkatnya pelayanan administrasi perkantoran</b>	<b>0 persen</b>	<b>0 persen</b>	<b>763.932.170,00</b>	<b>1.913.932.170,00</b>	
2.09.01.01	Penyediaan jasa surat menyurat	Jumlah surat yang disediakan	120 Surat	250 Surat	31.080.000,00	44.100.000,00	Dinas Perhubungan
2.09.01.02	Penyediaan jasa komunikasi, sumber daya air dan listrik	Jumlah Jasa Layanan berlangganan Listrik,Air,Telepon, Transponder	66 Layanan	66 Layanan	300.440.328,00	300.440.328,00	Dinas Perhubungan
2.09.01.03	Penyediaan jasa peralatan dan perlengkapan kantor	Jumlah peralatan dan perlengkapan yang disediakan	30 Unit	30 Unit	0,00	0,00	Dinas Perhubungan
2.09.01.06	Penyediaan jasa pemeliharaan dan perizinan kendaraan dinas/operasional	Jumlah Unit Mobil Dinas/Operasional yang terpelihara dan Tersediakan Perijinannya	53 Unit	53 Unit	0,00	0,00	Dinas Perhubungan
2.09.01.08	Penyediaan jasa kebersihan kantor	Luas Gedung dan Halaman yang disediakan jasa kebersihan	3.101 M2	3.101 M2	0,00	25.065.000,00	Dinas Perhubungan
	Jumlah tenaga kebersihan dan Fasilitas Pendukung kebersihan kantor	0 Orang	0 Orang				
	Jumlah Jenis Bahan dan Alat Kebersihan	0 Jenis	0 Jenis				
2.09.01.10	Penyediaan alat tulis kantor	Jumlah jenis ATK yang disediakan	30 Jenis	30 Jenis	129.982.172,00	129.982.172,00	Dinas Perhubungan
2.09.01.11	Penyediaan barang cetakan dan penggandaan	Jumlah barang cetakan	5 Jenis	5 Jenis	30.450.000,00	48.665.000,00	Dinas Perhubungan
	Jumlah penggandaan	150.000 Lembar	70.000 Lembar				
	Jumlah Jenis Barang Cetakkan yang Disediakan	0 Jenis	0 Jenis				

Kode	Urusan / Program / Kegiatan	Indikator Kinerja Program / Kegiatan	Target Capaian Kinerja Murni	Target Capaian Kinerja Perubahan	Kebutuhan Dana / Pagu Indikatif Murni	Kebutuhan Dana / Pagu Indikatif Perubahan	Unit Kerja Perangkat Daerah Penanggung-jawab
1	2	3	4	5	6	7	8
		Penyediaan barang cetakan dan pengadaan	0 Bulan	0 Bulan			
2.09.01.12	Penyediaan komponen instalasi listrik/penerangan bangunan kantor	Jumlah Komponen Listrik yang disediakan	100 Buah	100 Buah	10.019.670,00	10.019.670,00	Dinas Perhubungan
2.09.01.14	Penyediaan peralatan rumah tangga	Jumlah peralatan rumah tangga yang disediakan	10 Unit	10 Unit	0,00	0,00	Dinas Perhubungan
2.09.01.15	Penyediaan bahan bacaan dan peraturan perundang-undangan	Jumlah bacaan dan peraturan perundang-undangan yang disediakan	4.320 Buku	4.320 Buku	2.400.000,00	2.400.000,00	Dinas Perhubungan
2.09.01.16	Penyediaan bahan logistik kantor	Jumlah liter bahan bakar untuk kendaraan operasional	5.420 Liter	5.420 Liter	46.560.000,00	82.545.000,00	Dinas Perhubungan
		Jumlah mobilitas termasuk tenaga angkat dan turun beras ke kantor	0 Kali	0 Kali			
2.09.01.17	Penyediaan makanan dan minuman	Pelaksanaan penyediaan makan dan minum	0 Kegiatan	0 Kegiatan	120.000.000,00	166.440.000,00	Dinas Perhubungan
		Pelaksanaan makan minum tamu dan rapat	144 Kali Tahun	1.625 Kali Tahun			
		Pelaksanaan makan minum saat olah raga (hari Jumat)	24 Kali	24 Kali			
		Tersediannya Makanan dan Minuman	0 Bulan	0 Bulan			
		Jumlah orang yang disediakan makan dan minuman	1.625 Orang	1.625 Orang			
2.09.01.18	Rapat-rapat kordinasi dan konsultasi ke luar daerah	Jumlah koordinasi dan konsultasi ke luar daerah yang dilakukan	79 Kali	41 Kali	57.000.000,00	1.014.275.000,00	Dinas Perhubungan
2.09.01.19	Penyediaan Jasa Pengamanan	Pelaksanaan pembayaran insentif bagi tenaga operator dan penjaga X-Ray VIP Room Bandara Sentani	48 Orang Bulan	48 Orang Bulan	36.000.000,00	90.000.000,00	Dinas Perhubungan
		Pelaksanaan pembayaran honor bagi satpam	240 Orang Bulan	48 Orang Bulan			
		Pelaksanaan uang makan satpam	2 Orang Bulan	2 Orang Bulan			
		Jumlah tenaga pengamanan	0 Orang	0 Orang			
<b>2.09.02</b>	<b>Program peningkatan sarana dan prasarana aparatur</b>	<b>À Meningkatkan sarana dan prasarana aparatur</b>	<b>0 persen</b>	<b>0 persen</b>	<b>62.500.000,00</b>	<b>452.500.000,00</b>	
2.09.02.04	Pengadaan mobil jabatan	Jumlah mobil yang diadakan	3 Unit	3 Unit	0,00	0,00	Dinas Perhubungan
2.09.02.07	Pengadaan perlengkapan gedung kantor	Jumlah pengadaan perlengkapan	17 Unit	17 Unit	45.000.000,00	45.000.000,00	Dinas Perhubungan
2.09.02.09	Pengadaan peralatan gedung kantor	Jumlah peralatan perlengkapan	10 Unit	10 Unit	0,00	0,00	Dinas Perhubungan
2.09.02.22	Pemeliharaan rutin/berkala gedung kantor	Jumlah gedung kantor yang dipelihara	1 Unit	1 Unit	0,00	390.000.000,00	Dinas Perhubungan
		belanja sewa	0 Tahun	0 Tahun			
2.09.02.24	Pemeliharaan rutin/berkala kendaraan dinas/operasional	Jumlah perlengkapan gedung kantor yang dipelihara	0 Unit	0 Unit	0,00	0,00	Dinas Perhubungan
		Jumlah Pemeliharaan Kendaraan Dinas/Operasional	54 Unit	54 Unit			
		sewa kendaraan	0 Bulan	0 Bulan			
2.09.02.26	Pemeliharaan rutin/berkala perlengkapan gedung kantor	Pelaksanaan pemeliharaan perlengkapan gedung kantor	0 Kegiatan	0 Kegiatan	17.500.000,00	17.500.000,00	Dinas Perhubungan

Kode	Urusan / Program / Kegiatan	Indikator Kinerja Program / Kegiatan	Target Capaian Kinerja Murni	Target Capaian Kinerja Perubahan	Kebutuhan Dana / Pagu Indikatif Murni	Kebutuhan Dana / Pagu Indikatif Perubahan	Unit Kerja Perangkat Daerah Penanggung-jawab
1	2	3	4	5	6	7	8
		Jumlah Perlengkapan Gedung kantor yang terpelihara	67 Unit	67 Unit			
		Tersediannya biaya pemeliharaan gedung kantor	0 Bulan	0 Bulan			
2.09.02.42	Rehabilitasi sedang/berat rumah gedung kantor	Terlaksananya rehabilitasi gedung	100 M2	100 M2	0,00	0,00	Dinas Perhubungan
<b>2.09.03</b>	<b>Program peningkatan disiplin aparatur</b>	<b>A Meningkatnya disiplin aparatur</b>	<b>0 persen</b>	<b>0 persen</b>	<b>0,00</b>	<b>0,00</b>	
2.09.03.02	Pengadaan pakaian dinas beserta perlengkapannya	Jumlah pakaian dinas yang diadakan	218 Stell	218 Stell	0,00	0,00	Dinas Perhubungan
2.09.03.05	Pengadaan pakaian khusus hari-hari tertentu	Jumlah pakaian khusus yang diadakan	218 Stell	218 Stell	0,00	0,00	Dinas Perhubungan
<b>2.09.05</b>	<b>Program peningkatan kapasitas sumber daya aparatur</b>	<b>A Meningkatnya kapasitas sumber daya aparatur</b>	<b>0 persen</b>	<b>0 persen</b>	<b>0,00</b>	<b>0,00</b>	
2.09.05.01	Pendidikan dan pelatihan formal	Jumlah aparatur yang mengikuti pendidikan dan pelatihan formal	1 Orang	1 Orang	0,00	0,00	Dinas Perhubungan
2.09.05.02	Sosialisasi peraturan perundang-undangan	Jumlah peserta yang mengikuti sosialisasi peraturan perundang-undangan	100 Orang	100 Orang	0,00	0,00	Dinas Perhubungan
2.09.05.04	Pendidikan dan Pelatihan Non Formal	Jumlah aparatur yang terlatih	26 Orang	26 Orang	0,00	0,00	Dinas Perhubungan
<b>2.09.06</b>	<b>Program peningkatan pengembangan sistem pelaporan capaian kinerja dan keuangan</b>	<b>A Meningkatnya kualitas akuntabilitas OPD</b>	<b>0 persen</b>	<b>0 persen</b>	<b>40.000.000,00</b>	<b>0,00</b>	
2.09.06.01	Penyusunan laporan capaian kinerja dan ikhtisar realisasi kinerja SKPD	Jumlah laporan capaian kinerja dan ikhtisar realisasi kinerja SKPD yang disusun	2 Laporan	0 Laporan	10.000.000,00	0,00	Dinas Perhubungan
2.09.06.05	Penyusunan Renja, RKA dan Perubahan APBD	Jumlah dokumen	3 Dokumen	0 Dokumen	30.000.000,00	0,00	Dinas Perhubungan
2.09.06.10	Forum SKPD Provinsi Papua	Jumlah Peserta Forum	200 Orang	200 Orang	0,00	0,00	Dinas Perhubungan
2.09.06.12	Penyusunan RENSTRA	Jumlah Dokumen	1 Dokumen	1 Dokumen	0,00	0,00	Dinas Perhubungan
<b>2.09.15</b>	<b>Program Pembangunan Prasarana dan Fasilitas Perhubungan</b>	<b>Cakupan terintegrasinya antarmoda angkutan antarwilayah adat</b>	<b>0 wilayah adat</b>	<b>0 wilayah adat</b>	<b>3.794.250.000,00</b>	<b>5.715.928.000,00</b>	
2.09.15.45	Penyusunan UKL/UPL Pembangunan Terminal Penumpang Tipe B di Kabupaten Keerom	Jumlah dokumen UKL/UPL yang disusun	1 Dokumen	1 Dokumen	0,00	0,00	Dinas Perhubungan
2.09.15.47	Penyusunan UKL/UPL Pembangunan Dermaga Sungai Sipu-Sipu Distrik Jita di Kabupaten Mimika	Jumlah dokumen UKL/UPL yang disusun	1 Dokumen	1 Dokumen	0,00	0,00	Dinas Perhubungan
2.09.15.143	Penyusunan Sistem Informasi Infrastruktur Perhubungan	Jumlah sistem informasi yang disusun	1 Aplikasi	1 Aplikasi	0,00	0,00	Dinas Perhubungan
2.09.15.155	Penyusunan RTT Lapter Obio di Kabupaten Yahukimo	Jumlah dokumen yang disusun	1 Dokumen	1 Dokumen	0,00	0,00	Dinas Perhubungan
2.09.15.155	Penyusunan RTT Lapter Passema di Kabupaten Yahukimo	Jumlah dokumen yang disusun	1 Dokumen	1 Dokumen	0,00	512.248.000,00	Dinas Perhubungan
2.09.15.157	Penyusunan SID dan DED Dermaga Danau Bunauwo di Kabupaten Dogiyai	Jumlah dokumen yang disusun	0 Dokumen	0 Dokumen	0,00	1.409.430.000,00	Dinas Perhubungan
2.09.15.158	Penyusunan UKL/UPL	Jumlah Dokumen	0 Dokumen	0 Dokumen	0,00	0,00	Dinas Perhubungan

Kode	Urusan / Program / Kegiatan	Indikator Kinerja Program / Kegiatan	Target Capaian Kinerja Murni	Target Capaian Kinerja Perubahan	Kebutuhan Dana / Pagu Indikatif Murni	Kebutuhan Dana / Pagu Indikatif Perubahan	Unit Kerja Perangkat Daerah Penanggungjawab
1	2	3	4	5	6	7	8
2.09.15.159	Penyusunan Master Plan, SID dan DED	Jumlah Dokumen	0 Dokumen	0 Dokumen	0,00	0,00	Dinas Perhubungan
2.09.15.160	Penyusunan RTT Sisi Udara dan Sisi Darat Pembangunan Bandar Udara	Jumlah Dokumen	0 Dokumen	0 Dokumen	0,00	0,00	Dinas Perhubungan
2.09.15.161	Penyusunan DELH/DPLH Prasarana dan Fasilitas Perhubungan	Jumlah Dokumen	0 Dokumen	0 Dokumen	0,00	0,00	Dinas Perhubungan
2.09.15.162	Studi Pemilihan Lokasi dan Kelayakan Pembangunan	Jumlah Dokumen	1 Dokumen	1 Dokumen	0,00	0,00	Dinas Perhubungan
2.09.15.163	Review Tataran Transportasi Wilayah (Tatrawil) Provinsi Papua	Jumlah dokumen yang tersusun	1 Dokumen	1 Dokumen	0,00	0,00	Dinas Perhubungan
2.09.15.165	Studi Master Plan, SID dan DED Pelabuhan Perintis Poiway Kabupaten Mamberamo Raya	Jumlah dokumen yang disusun	3 Dokumen	3 Dokumen	0,00	0,00	Dinas Perhubungan
2.09.15.166	Penyusunan RTT Lapter Agadugume di Kabupaten Puncak	Jumlah dokumen yang disusun	1 Dokumen	1 Dokumen	0,00	0,00	Dinas Perhubungan
2.09.15.174	Penyusunan RTT Sisi Udara dan Sisi Darat Pembangunan Bandar Udara Fawi di Kabupaten Puncak Jaya	Jumlah dokumen RTT sisi udara dan sisi darat yang disusun	1 Dokumen	1 Dokumen	1.690.500.000,00	1.690.500.000,00	Dinas Perhubungan
2.09.15.175	Penyusunan RTT Sisi Udara dan Sisi Darat Pembangunan Bandar Udara Tayeve di Kabupaten Mamberamo Raya	Jumlah dokumen RTT sisi udara dan sisi darat yang disusun	1 Dokumen	1 Dokumen	0,00	0,00	Dinas Perhubungan
2.09.15.178	Penyusunan UKL/UPL Pembangunan Bandara Fawi di Kabupaten Puncak Jaya	Jumlah dokumen UKL/UPL yang disusun	1 Dokumen	1 Dokumen	0,00	0,00	Dinas Perhubungan
2.09.15.179	Penyusunan UKL/UPL Pembangunan Bandara Botawa di Kabupaten Waropen	Jumlah dokumen UKL/UPL yang disusun	1 Dokumen	1 Dokumen	0,00	0,00	Dinas Perhubungan
2.09.15.182	Penyusunan RTT Sisi Udara dan Sisi Darat Pembangunan Bandar Udara Dagai di Kabupaten Puncak Jaya	Jumlah dokumen RTT sisi udara dan sisi darat yang disusun	1 Dokumen	1 Dokumen	0,00	0,00	Dinas Perhubungan
2.09.15.183	Penyusunan RTT Sisi Udara dan Sisi Darat Pembangunan Bandar Udara Torere di Kabupaten Puncak Jaya	Jumlah dokumen RTT sisi udara dan sisi darat yang disusun	1 Dokumen	1 Dokumen	0,00	0,00	Dinas Perhubungan
2.09.15.184	Penyusunan UKL/UPL Pembangunan Bandara Saminge di Kabupaten Yahukimo	Jumlah dokumen UKL/UPL yang disusun	1 Dokumen	1 Dokumen	0,00	0,00	Dinas Perhubungan
2.09.15.185	Studi Pemilihan Lokasi dan Kelayakan Pelabuhan Perintis	Jumlah Dokumen	1 Dokumen	1 Dokumen	894.250.000,00	894.250.000,00	Dinas Perhubungan
2.09.15.187	Penyusunan Masterplan Angkutan Penunjang PON	Jumlah Dokumen	1 Dokumen	1 Dokumen	1.209.500.000,00	1.209.500.000,00	Dinas Perhubungan
2.09.16	Program Rehabilitasi dan Pemeliharaan Prasarana dan Fasilitas LLAJ	Cakupan pelayanan moda angkutan	0 persen	0 persen	515.000.000,00	515.000.000,00	
		Tingkat kecelakaan kendaraan bermotor	0 jiwa	0 jiwa			
2.09.16.08	Rehabilitasi/Pemeliharaan Lampu APILL	Jumlah lampu APILL yang direhabilitasi/dipelihara	15 Unit	15 Unit	515.000.000,00	515.000.000,00	Dinas Perhubungan

Kode	Urusan / Program / Kegiatan	Indikator Kinerja Program / Kegiatan	Target Capaian Kinerja Murni	Target Capaian Kinerja Perubahan	Kebutuhan Dana / Pagu Indikatif Murni	Kebutuhan Dana / Pagu Indikatif Perubahan	Unit Kerja Perangkat Daerah Penanggung-jawab
1	2	3	4	5	6	7	8
2.09.17	<b>Program peningkatan pelayanan angkutan</b>				5.263.500.000,00	5.263.500.000,00	
2.09.17.22	Pengujian Kelayakan Landasan Bandara Perintis	Jumlah lapter yang dilakukan uji	10 Unit	10 Unit	0,00	0,00	Dinas Perhubungan
2.09.17.23	Pengadaan Angkutan Umum	Jumlah armada angkutan umum	6 Unit	6 Unit	5.263.500.000,00	5.263.500.000,00	Dinas Perhubungan
2.09.18	<b>Program Pembangunan Sarana dan Prasarana Perhubungan</b>	<b>Jumlah bandara pengumpul dengan skala pelayanan primer</b>	<b>0 unit</b>	<b>0 unit</b>	<b>75.944.600.000,00</b>	<b>99.399.921.633,00</b>	
		<b>Jumlah dermaga penyeberangan Kelas II</b>	<b>0 unit</b>	<b>0 unit</b>			
		<b>Jumlah pelabuhan strategis provinsi</b>	<b>0 unit</b>	<b>0 unit</b>			
		<b>Jumlah terminal Tipe B yang fungsional</b>	<b>0 unit</b>	<b>0 unit</b>			
		<b>Pertumbuhan arus penumpang angkutan udara</b>	<b>0 persen</b>	<b>0 persen</b>			
		<b>Pertumbuhan arus penumpang angkutan laut</b>	<b>0 persen</b>	<b>0 persen</b>			
2.09.18.05	Pembangunan Pelabuhan Laut Waren di Kabupaten Waropen	Jumlah Tiang Pancang	22 Unit	22 Unit	4.402.200.000,00	4.402.200.000,00	Dinas Perhubungan
		Jumlah Titik Pemancangan	26 Titik	26 Titik			
		Panjang Trestle	0 M1	0 M1			
		Panjang Dermaga	348 M1	348 M1			
		Panjang Dermaga Plengsengan	0 M1	0 M1			
		Panjang Causeway	0 M1	0 M1			
		Jumlah Breasting Dolphin	0 Unit	0 Unit			
		Jumlah Mooring Dolphin	0 Unit	0 Unit			
		Panjang Catwalk	0 M1	0 M1			
2.09.18.06	Pembangunan Pelabuhan Laut Miosbipondi di Kabupaten Supiori				0,00	0,00	Dinas Perhubungan
2.09.18.09	Pembangunan Pelabuhan Perintis Bariwaro di Kabupaten Mamberamo Raya	Jumlah tiang pancang	0 Unit	0 Unit	0,00	0,00	Dinas Perhubungan
2.09.18.12	Pembangunan Pelabuhan Perintis Pulau Mambora di Kabupaten Nabire	Luas Lantai Dermaga yang terbangun	560 M2	560 M2	0,00	200.255.000,00	Dinas Perhubungan
		Panjang Trestle	0 M1	0 M1			
		Jumlah tiang pancang yang terpasang	0 Titik	0 Titik			
2.09.18.16	Pembangunan Pelabuhan Perintis Ampimoi di Kabupaten Kepulauan Yapen	Jumlah tiang pancang	14 Unit	14 Unit	0,00	2.440.161.294,00	Dinas Perhubungan
		Jumlah Titik Pemancangan	0 Titik	0 Titik			
		Panjang Trestle	0 M1	0 M1			
2.09.18.21	Pembangunan Bandar Udara Wanggar di Kabupaten Nabire	Panjang Runway	0 M1	0 M1	0,00	0,00	Dinas Perhubungan

Kode	Urusan / Program / Kegiatan	Indikator Kinerja Program / Kegiatan	Target Capaian Kinerja Murni	Target Capaian Kinerja Perubahan	Kebutuhan Dana / Pagu Indikatif Murni	Kebutuhan Dana / Pagu Indikatif Perubahan	Unit Kerja Perangkat Daerah Penanggung-jawab
1	2	3	4	5	6	7	8
2.09.18.22	Pembangunan Bandar Udara Botawa di Kabupaten Waropen	Panjang Runway	0 M1	0 M1	4.044.350.000,00	4.044.350.000,00	Dinas Perhubungan
		Luas Apron	0 M2	0 M2			
		Luas Gedung Terminal	0 M2	0 M2			
		Panjang Taxi Way	0 M1	0 M1			
		Panjang Drainase	0 M1	0 M1			
		Panjang Pagar Pengaman Bandara	0 M1	0 M1			
		Panjang Talud	0 M1	0 M1			
		Volume Bronjong	0 M3	0 M3			
		Volume Timbunan Tanah	0 M3	0 M3			
		Volume Galian Tanah	0 M3	0 M3			
		Volume pemotongan bukit/gunung	0 M3	0 M3			
		Luas Land Clearing	10.800 M2	10.800 M2			
		2.09.18.26	Pengembangan Bandar Udara Kepi di Kabupaten Mappi	Panjang Runway			
2.09.18.28	Pembangunan Bandar Udara Kamanap di Kabupaten Kepulauan Yapen	Panjang Runway	0 M1	0 M1	0,00	0,00	Dinas Perhubungan
2.09.18.31	Pembangunan Bandar Udara Mamit di Kabupaten Tolikara	Panjang Runway	24.000 M1	24.000 M1	10.617.500.000,00	10.617.500.000,00	Dinas Perhubungan
2.09.18.32	Pembangunan Bandar Udara Fawi di Kabupaten Puncak Jaya	Panjang Runway	40.800 M1	40.800 M1	4.632.250.000,00	4.632.250.000,00	Dinas Perhubungan
2.09.18.40	Pembangunan Terminal Penumpang Tipe B di Kota Jayapura	Luas Pelataran Kedatangan/Keberangkatan Terminal	0 M2	0 M2	6.157.500.000,00	6.157.500.000,00	Dinas Perhubungan
		Luas Ruang Tunggu	0 M2	0 M2			
		Panjang Jalan Area Terminal	0 M1	0 M1			
		Luas Pos Retribusi/Pos Jaga	0 M2	0 M2			
		Luas Toilet Umum	0 M2	0 M2			
		Luas Bangunan Utama Terminal	0 M2	0 M2			
		Luas Bengkel	0 M2	0 M2			
		Luas Gedung Cek Fisik	0 M2	0 M2			
		Luas Shelter Kedatangan/Keberangkatan	0 M2	0 M2			
		Luas Area Parkir Kendaraan Pegawai dan Pengunjung	0 M2	0 M2			
		Luas Taman (Landscape)	0 M2	0 M2			
		Volume Timbunan Tanah	300 M3	300 M3			

Kode	Urusan / Program / Kegiatan	Indikator Kinerja Program / Kegiatan	Target Capaian Kinerja Murni	Target Capaian Kinerja Perubahan	Kebutuhan Dana / Pagu Indikatif Murni	Kebutuhan Dana / Pagu Indikatif Perubahan	Unit Kerja Perangkat Daerah Penanggung-jawab
1	2	3	4	5	6	7	8
		Panjang Pagar	500 M1	500 M1			
2.09.18.41	Pembangunan Terminal Penumpang Tipe B di Kabupaten Nabire	Luas Bangunan Utama Terminal	360 M2	360 M2	4.356.750.000,00	4.356.750.000,00	Dinas Perhubungan
2.09.18.42	Pembangunan Terminal Penumpang Tipe B di Kabupaten Keerom	Panjang Pondasi	960 M1	960 M1	0,00	0,00	Dinas Perhubungan
2.09.18.59	Pembangunan Dermaga Sungai Sipu-Sipu Distrik Jita di Kabupaten Mimika	Luas Gedung Terminal	128 M2	128 M2	0,00	0,00	Dinas Perhubungan
		Luas Lapangan Penumpukan	10 M2	10 M2			
2.09.18.65	Pembangunan Terminal Penumpang Tipe B di Kabupaten Jayapura	Panjang Pondasi	960 M1	960 M1	0,00	0,00	Dinas Perhubungan
2.09.18.80	Peningkatan Bandar Udara Wamena di Kabupaten Jayawijaya	Panjang Runway	0 M1	0 M1	0,00	0,00	Dinas Perhubungan
		Panjang paralel taxi	540 Meter	540 Meter			
2.09.18.81	Pembangunan Bandar Udara Panggema di Kabupaten Yahukimo	Panjang Runway	0 M1	0 M1	0,00	164.648.000,00	Dinas Perhubungan
		Volume Timbunan Tanah	40.000 M3	40.000 M3			
2.09.18.82	Pembangunan Bandar Udara Ninia di Kabupaten Yahukimo	Panjang Runway	0 M1	0 M1	4.432.450.000,00	4.432.450.000,00	Dinas Perhubungan
		Volume Timbunan Tanah	40.000 M3	40.000 M3			
2.09.18.87	Peningkatan Bandar Udara Kustra di Kabupaten Mamberamo Raya	Panjang Runway	0 M1	0 M1	5.478.000.000,00	5.478.000.000,00	Dinas Perhubungan
		Volume Timbunan Tanah	10.800 M3	10.800 M3			
2.09.18.96	Pembangunan Bandar Udara Saminage di Kabupaten Yahukimo	Panjang Runway	0 M1	0 M1	10.807.250.000,00	10.807.250.000,00	Dinas Perhubungan
		Volume Timbunan Tanah	10.800 M3	10.800 M3			
2.09.18.101	Peningkatan Bandar Udara Ewer di Kabupaten Asmat	Panjang Runway	40.800 M1	40.800 M1	0,00	0,00	Dinas Perhubungan
2.09.18.122	Pembangunan Terminal Penumpang Tipe B di Kabupaten Jayawijaya	Panjang Pondasi	0 M1	0 M1	0,00	126.748.600,00	Dinas Perhubungan
		Panjang Pagar	220 M1	220 M1			
		Luas Gedung Terminal	875 M2	875 M2			
2.09.18.124	Pembangunan Terminal Penumpang Tipe B di Kabupaten Merauke	Panjang Pagar	500 M1	500 M1	0,00	1.416.779.946,00	Dinas Perhubungan
2.09.18.127	Pembangunan Dermaga Danau 4 (empat) Lokasi di Danau Sentani Kabupaten Jayapura	Jumlah Tiang Pancang	0 Unit	0 Unit	6.303.350.000,00	6.303.350.000,00	Dinas Perhubungan
		Jumlah Titik Pemancangan	0 Titik	0 Titik			
		Panjang Trestle	193 M1	193 M1			
		Panjang Dermaga	532 M1	532 M1			
2.09.18.132	Peningkatan Pelabuhan Laut Kimaam di Kabupaten Merauke				0,00	0,00	Dinas Perhubungan

Kode	Urusan / Program / Kegiatan	Indikator Kinerja Program / Kegiatan	Target Capaian Kinerja Murni	Target Capaian Kinerja Perubahan	Kebutuhan Dana / Pagu Indikatif Murni	Kebutuhan Dana / Pagu Indikatif Perubahan	Unit Kerja Perangkat Daerah Penanggung-jawab
1	2	3	4	5	6	7	8
2.09.18.135	Pembangunan Kapal Cargo untuk Distribusi Beras/Barang Dalam Rangka Ketahanan Pangan di Provinsi Papua	Jumlah kapal cargo yang dibangun	1 Unit	1 Unit	0,00	0,00	Dinas Perhubungan
2.09.18.152	Pembangunan Bandar Udara Kobakma di Kabupaten Mamberamo Tengah	Panjang Runway	24.000 M1	24.000 M1	4.480.250.000,00	4.480.250.000,00	Dinas Perhubungan
2.09.18.154	Pengembangan Pelabuhan Laut Kepi di Kabupaten Mappi	Panjang Dermaga	0 M1	0 M1	4.433.250.000,00	4.433.250.000,00	Dinas Perhubungan
		Jumlah tiang pancang	0 Titik	0 Titik			
		Luas lantai dermaga yang dibangun	488 M2	488 M2			
		Jumlah titik pondasi dermaga	69 Titik	69 Titik			
2.09.18.162	Pembangunan Pelabuhan Laut Pulau Wakde di Kabupaten Sarmi				0,00	0,00	Dinas Perhubungan
2.09.18.165	Pengembangan Pelabuhan Laut Tanah Merah di Kabupaten Boven Digoel	Luas bangunan penunjang yang dikembangkan	540 M2	540 M2	0,00	139.260.000,00	Dinas Perhubungan
2.09.18.166	Pembangunan bandar Udara Kuyawage di Kabupaten Lanny Jaya	Panjang Runway	24.000 M1	24.000 M1	0,00	219.659.000,00	Dinas Perhubungan
2.09.18.176	Pembangunan Bandar Udara Taria di Kabupaten Mamberamo Tengah	Panjang Runway	1.000 M1	1.000 M1	0,00	0,00	Dinas Perhubungan
2.09.18.184	Pembangunan Bandar Udara Kasonaweja Baru (Weri Bilasi) di Kabupaten Mamberamo Raya	Panjang Runway	0 M1	0 M1	0,00	0,00	Dinas Perhubungan
		Luas Apron	0 M2	0 M2			
		Luas land clearing	1.250 M2	1.250 M2			
		Volume Timbunan Tanah	0 M3	0 M3			
2.09.18.197	Peningkatan Bandar Udara Ilaga Kabupaten Puncak	Panjang Runway	0 M1	0 M1	0,00	0,00	Dinas Perhubungan
		Volume Timbunan Tanah	40.000 M3	40.000 M3			
2.09.18.210	Pengadaan Speed Boat dalam rangka pengawasan dan pengendalian transportasi laut	Jumlah speedboat yang diadakan	2 Unit	2 Unit	5.799.500.000,00	5.799.500.000,00	Dinas Perhubungan
2.09.18.211	Peningkatan Fasilitas Lapangan Terbang Kenken di Kabupaten Yahukimo	Luas bangunan operasional yang terbangun	50 M2	50 M2	0,00	0,00	Dinas Perhubungan
2.09.18.212	Pembangunan Talud dan Pagar Bandar Udara Botawa Kabupaten Waropen	Panjang Talud dan Pagar yang dibangun	0 M1	0 M1	0,00	2.761.992.904,00	Dinas Perhubungan
2.09.18.213	Pembangunan Drainase Bandar Udara Ninia di Kabupaten Yahukimo	Panjang Drainase yang dibangun	0 M1	0 M1	0,00	1.633.607.157,00	Dinas Perhubungan
2.09.18.214	Pembangunan Trestle Pelabuhan laut Waren Di Kabupaten Waropen	Panjang Trestle yang dibangun	0 M2	0 M2	0,00	2.865.410.531,00	Dinas Perhubungan
2.09.18.215	Pembangunan Pagar dan Jalan Akses Terminal Bandar Udara Kobakma di Kabupaten Mamberamo Tengah	Jumlah laporan	0 Dokumen	0 Dokumen	0,00	8.547.916.580,00	Dinas Perhubungan



Kode	Urusan / Program / Kegiatan	Indikator Kinerja Program / Kegiatan	Target Capaian Kinerja Murni	Target Capaian Kinerja Perubahan	Kebutuhan Dana / Pagu Indikatif Murni	Kebutuhan Dana / Pagu Indikatif Perubahan	Unit Kerja Perangkat Daerah Penanggungjawab
1	2	3	4	5	6	7	8
2.09.18.216	Pembentukan Landasan Pacu Bandar Udara Kustra di Mamberamo Raya	Panjang Landasan yang dibangun	0 M2	0 M2	0,00	2.938.882.621,00	Dinas Perhubungan
<b>2.09.19</b>	<b>Program pengendalian dan pengamanan lalu lintas</b>	<b>Cakupan ketersediaan fasilitas Keselamatan Jalan</b>	<b>0 persen</b>	<b>0 persen</b>	<b>14.248.250.000,00</b>	<b>14.585.060.000,00</b>	
2.09.19.01	Pengadaan rambu-rambu lalu lintas	Jumlah rambu lalu lintas yang diadakan/dipasang	1.050 Unit	1.050 Unit	3.102.000.000,00	3.102.000.000,00	Dinas Perhubungan
2.09.19.02	Pengadaan marka jalan	Jumlah volume pengecatan marka	20.000 M'	20.000 M'	2.300.500.000,00	2.300.500.000,00	Dinas Perhubungan
2.09.19.05	Pengadaan dan Pemasangan Fasilitas Keselamatan Jalan	Jumlah pengadaan dan pemasangan fasilitas keselamatan jalan	0 M'	0 M'	0,00	102.410.000,00	Dinas Perhubungan
2.09.19.07	Pengadaan dan Pemasangan Repiter Alat Komunikasi HT	Jumlah alat komunikasi yang diadakan	380 Unit	380 Unit	302.500.000,00	536.900.000,00	Dinas Perhubungan
2.09.19.08	Pengadaan Kendaraan Operasional Hidrolik	Jumlah kendaraan operasional yang diadakan	1 Unit	1 Unit	1.133.000.000,00	1.133.000.000,00	Dinas Perhubungan
2.09.19.10	Pengadaan Kendaraan Roda 4 (empat) untuk Pengawasan LLAJ	Jumlah kendaraan roda 4 untuk pengawasan LLAJ	8 Unit	8 Unit	3.339.000.000,00	3.339.000.000,00	Dinas Perhubungan
2.09.19.16	Pemasangan Guardrail	Panjang Guardrail yang dipasang	1.000 Meter	1.000 Meter	2.316.250.000,00	2.316.250.000,00	Dinas Perhubungan
2.09.19.17	Survey Data Kendaraan dan Fasilitas Keselamatan Jalan di Provinsi Papua	Jumlah dokumen yang disusun	2 Dokumen	2 Dokumen	748.750.000,00	748.750.000,00	Dinas Perhubungan
2.09.19.18	Pengadaan Kendaraan Roda 2 Patroli	Jumlah Kendaraan Roda 2 yang diadakan	16 Unit	16 Unit	1.006.250.000,00	1.006.250.000,00	Dinas Perhubungan
<b>2.09.20</b>	<b>Program peningkatan kelaikan pengoperasian kendaraan bermotor</b>				<b>234.400.000,00</b>	<b>0,00</b>	
2.09.20.04	Penyusunan PEP RAD-GRK dan Inventarisasi Emisi GRK sektor Transportasi	Jumlah Dokumen PEP	1 Dokumen	1 Dokumen	234.400.000,00	0,00	Dinas Perhubungan
<b>2.09.22</b>	<b>Program Pengendalian Pelaksanaan Kegiatan Infrastruktur Perhubungan</b>				<b>0,00</b>	<b>0,00</b>	
2.09.22.01	Pengendalian Pelaksanaan Kegiatan Infrastruktur Perhubungan	Jumlah laporan pengendalian yang disusun	1 Laporan	1 Laporan	0,00	0,00	Dinas Perhubungan
<b>2.10</b>	<b>Komunikasi dan Informatika</b>				<b>61.897.058.000,00</b>	<b>77.497.058.000,00</b>	
<b>2.10.01</b>	<b>Program Pelayanan Administrasi Perkantoran</b>	<b>Meningkatnya pelayanan administrasi perkantoran</b>	<b>0 persen</b>	<b>0 persen</b>	<b>3.380.000.000,00</b>	<b>3.748.360.000,00</b>	
2.10.01.01	Penyediaan jasa surat menyurat	Jumlah surat yang disediakan	1.200 Surat	1.200 Surat	3.000.000,00	3.000.000,00	Dinas Komunikasi dan Informatika
2.10.01.02	Penyediaan jasa komunikasi, sumber daya air dan listrik	Jumlah Jasa Layanan berlangganan Listrik,Air,Telepon, Transponder	12 Layanan	12 Layanan	2.837.000.000,00	2.879.680.000,00	Dinas Komunikasi dan Informatika
2.10.01.06	Penyediaan jasa pemeliharaan dan perizinan kendaraan dinas/operasional	Jumlah Unit Mobil Dinas/Operasional yang terpelihara dan Terfasilitasi Perijinannya	5 Unit	5 Unit	10.000.000,00	10.000.000,00	Dinas Komunikasi dan Informatika
2.10.01.08	Penyediaan jasa kebersihan kantor	Luas Gedung dan Halaman yang disediakan jasa kebersihan	0 M2	0 M2	130.000.000,00	179.000.000,00	Dinas Komunikasi dan Informatika
		Jumlah tenaga kebersihan dan Fasilitas Pendukung kebersihan kantor	4 Orang	4 Orang			

Kode	Urusan / Program / Kegiatan	Indikator Kinerja Program / Kegiatan	Target Capaian Kinerja Murni	Target Capaian Kinerja Perubahan	Kebutuhan Dana / Pagu Indikatif Murni	Kebutuhan Dana / Pagu Indikatif Perubahan	Unit Kerja Perangkat Daerah Penanggung-jawab
1	2	3	4	5	6	7	8
		Jumlah Jenis Bahan dan Alat Kebersihan	0 Jenis	0 Jenis			
2.10.01.10	Penyediaan alat tulis kantor	Jumlah jenis ATK yang disediakan	10 Jenis	10 Jenis	50.000.000,00	80.000.000,00	Dinas Komunikasi dan Informatika
2.10.01.11	Penyediaan barang cetakan dan penggandaan	Jumlah barang cetakan	5 Jenis	5 Jenis	20.000.000,00	20.000.000,00	Dinas Komunikasi dan Informatika
		Jumlah penggandaan	500 Lembar	500 Lembar			
		Jumlah Jenis Barang Cetakkan yang Disediakan	0 Jenis	0 Jenis			
		Penyediaan barang cetakan dan pengadaan	12 Bulan	12 Bulan			
2.10.01.15	Penyediaan bahan bacaan dan peraturan perundang-undangan	Jumlah bacaan dan peraturan perundang-undangan yang disediakan	10 Buku	10 Buku	0,00	0,00	Dinas Komunikasi dan Informatika
2.10.01.17	Penyediaan makanan dan minuman	Pelaksanaan penyediaan makan dan minum	0 Kegiatan	0 Kegiatan	50.000.000,00	90.000.000,00	Dinas Komunikasi dan Informatika
		Pelaksanaan makan minum tamu dan rapat	0 Kali Tahun	0 Kali Tahun			
		Pelaksanaan makan minum saat olah raga (hari Jumat)	0 Kali	0 Kali			
		Tersediannya Makanan dan Minuman	4 Bulan	4 Bulan			
		Jumlah orang yang disediakan makan dan minuman	0 Orang	0 Orang			
2.10.01.18	Rapat-rapat kordinasi dan konsultasi ke luar daerah	Jumlah koordinasi dan konsultasi ke luar daerah yang dilakukan	80 Kali	80 Kali	100.000.000,00	306.680.000,00	Dinas Komunikasi dan Informatika
2.10.01.19	Penyediaan Jasa Pengamanan	Pelaksanaan pembayaran insentif bagi tenaga operator dan penjaga X-Ray VIP Room Bandara Sentani	0 Orang Bulan	0 Orang Bulan	180.000.000,00	180.000.000,00	Dinas Komunikasi dan Informatika
		Pelaksanaan pembayaran honor bagi satpam	0 Orang Bulan	0 Orang Bulan			
		Pelaksanaan uang makan satpam	0 Orang Bulan	0 Orang Bulan			
		Jumlah tenaga pengamanan	6 Orang	6 Orang			
<b>2.10.02</b>	<b>Program peningkatan sarana dan prasarana aparatur</b>	<b>À Meningkatnya sarana dan prasarana aparatur</b>	<b>0 persen</b>	<b>0 persen</b>	<b>120.000.000,00</b>	<b>1.508.320.000,00</b>	
2.10.02.09	Pengadaan peralatan gedung kantor	Jumlah peralatan perlengkapan	60 Unit	60 Unit	0,00	0,00	Dinas Komunikasi dan Informatika
2.10.02.10	Pengadaan mebeleur	Jumlah mebeleur yang diadakan	2 Unit	2 Unit	0,00	0,00	Dinas Komunikasi dan Informatika
2.10.02.22	Pemeliharaan rutin/berkala gedung kantor	Jumlah gedung kantor yang dipelihara	1 Unit	1 Unit	75.000.000,00	600.000.000,00	Dinas Komunikasi dan Informatika
		belanja sewa	0 Tahun	0 Tahun			
2.10.02.24	Pemeliharaan rutin/berkala kendaraan dinas/operasional	Jumlah perlengkapan gedung kantor yang dipelihara	1 Unit	1 Unit	25.000.000,00	85.000.000,00	Dinas Komunikasi dan Informatika
		Jumlah Pemeliharaan Kendaraan Dinas/Operasional	1 Unit	1 Unit			
		sewa kendaraan	0 Bulan	0 Bulan			

Kode	Urusan / Program / Kegiatan	Indikator Kinerja Program / Kegiatan	Target Capaian Kinerja Murni	Target Capaian Kinerja Perubahan	Kebutuhan Dana / Pagu Indikatif Murni	Kebutuhan Dana / Pagu Indikatif Perubahan	Unit Kerja Perangkat Daerah Penanggung-jawab
1	2	3	4	5	6	7	8
2.10.02.28	Pemeliharaan rutin/berkala peralatan gedung kantor	Jumlah peralatan gedung kantor yang dipelihara	3 Unit	3 Unit	20.000.000,00	823.320.000,00	Dinas Komunikasi dan Informatika
2.10.02.29	Pemeliharaan rutin/berkala mebeleur	Jumlah mebeleur yang dipelihara	10 Unit	10 Unit	0,00	0,00	Dinas Komunikasi dan Informatika
<b>2.10.03</b>	<b>Program peningkatan disiplin aparatur</b>	<b>Â Meningkatkan disiplin aparatur</b>	<b>0 persen</b>	<b>0 persen</b>	<b>0,00</b>	<b>0,00</b>	
2.10.03.02	Pengadaan pakaian dinas beserta perlengkapannya	Jumlah pakaian dinas yang diadakan	116 Stell	116 Stell	0,00	0,00	Dinas Komunikasi dan Informatika
2.10.03.05	Pengadaan pakaian khusus hari-hari tertentu	Jumlah pakaian khusus yang diadakan	100 Stell	100 Stell	0,00	0,00	Dinas Komunikasi dan Informatika
<b>2.10.05</b>	<b>Program peningkatan kapasitas sumber daya aparatur</b>	<b>Â Meningkatkan kapasitas sumber daya aparatur</b>	<b>0 persen</b>	<b>0 persen</b>	<b>0,00</b>	<b>0,00</b>	
2.10.05.01	Pendidikan dan pelatihan formal	Jumlah aparatur yang mengikuti pendidikan dan pelatihan formal	3 Orang	3 Orang	0,00	0,00	Dinas Komunikasi dan Informatika
2.10.05.02	Sosialisasi peraturan perundang-undangan	Jumlah peserta yang mengikuti sosialisasi peraturan perundang-undangan	25 Orang	25 Orang	0,00	0,00	Dinas Komunikasi dan Informatika
2.10.05.04	Pendidikan dan Pelatihan Non Formal	Jumlah aparatur yang terlatih	50 Orang	50 Orang	0,00	0,00	Dinas Komunikasi dan Informatika
<b>2.10.06</b>	<b>Program peningkatan pengembangan sistem pelaporan capaian kinerja dan keuangan</b>	<b>Â Meningkatkan kualitas akuntabilitas OPD</b>	<b>0 persen</b>	<b>0 persen</b>	<b>0,00</b>	<b>0,00</b>	
2.10.06.01	Penyusunan laporan capaian kinerja dan ikhtisar realisasi kinerja SKPD	Jumlah laporan capaian kinerja dan ikhtisar realisasi kinerja SKPD yang disusun	10 Laporan	10 Laporan	0,00	0,00	Dinas Komunikasi dan Informatika
2.10.06.02	Penyusunan laporan keuangan semesteran	Jumlah pelaporan keuangan semesteran yang diselesaikan tepat waktu	4 Laporan	4 Laporan	0,00	0,00	Dinas Komunikasi dan Informatika
2.10.06.04	Penyusunan pelaporan keuangan akhir tahun	Jumlah laporan keuangan akhir tahun yang disusun	5 Laporan	5 Laporan	0,00	0,00	Dinas Komunikasi dan Informatika
2.10.06.05	Penyusunan Renja, RKA dan Perubahan APBD	Jumlah dokumen	8 Dokumen	8 Dokumen	0,00	0,00	Dinas Komunikasi dan Informatika
2.10.06.12	Penyusunan RENSTRA	Jumlah Dokumen	1 Dokumen	1 Dokumen	0,00	0,00	Dinas Komunikasi dan Informatika
2.10.06.13	Penyusunan SOP	Jumlah Dokumen	1 Dokumen	1 Dokumen	0,00	0,00	Dinas Komunikasi dan Informatika
<b>2.10.15</b>	<b>Program pengembangan komunikasi, informasi dan media massa</b>	<b>Persentase penduduk yang mengakses internet</b>	<b>0 persen</b>	<b>0 persen</b>	<b>13.005.766.250,00</b>	<b>26.849.086.250,00</b>	
		<b>Cakupan pemenuhan kebutuhan akses internet dalam pelaksanaan PON</b>	<b>0 mbps</b>	<b>0 mbps</b>			
2.10.15.08	Pengembangan fasilitas multi media/display	Jumlah videotrone yang diadakan	1 Unit	1 Unit	8.667.278.000,00	8.667.278.000,00	Dinas Komunikasi dan Informatika
		Jumlah peralatan multi media yang diadakan	0 Set	0 Set			
2.10.15.86	Pengamanan, Pengendalian dan Pembuatan Sistem Pelaporan Operasionalisasi JARKOMDA	Jumlah Pengamanan, Pengendalian Operasional dan Layanan Pelaporan Penggunaan Trafic JARKOMDA	0 Kegiatan	0 Kegiatan	899.600.000,00	899.600.000,00	Dinas Komunikasi dan Informatika

Kode	Urusan / Program / Kegiatan	Indikator Kinerja Program / Kegiatan	Target Capaian Kinerja Murni	Target Capaian Kinerja Perubahan	Kebutuhan Dana / Pagu Indikatif Murni	Kebutuhan Dana / Pagu Indikatif Perubahan	Unit Kerja Perangkat Daerah Penanggung-jawab
1	2	3	4	5	6	7	8
		Jumlah unit PC	500 Unit	500 Unit			
2.10.15.89	Pengembangan Aplikasi e-Government	Jumlah Sistem Aplikasi dan pengembangan Sistem Aplikasi E-Government	8 Aplikasi	8 Aplikasi	840.050.000,00	840.050.000,00	Dinas Komunikasi dan Informatika
2.10.15.90	Pengembangan Sistem Website Pemerintah Provinsi Papua	Jumlah Modul/Fitur dan Lisensi Website Pemprov Papua (www.papua.go.id)	0 Layanan	0 Layanan	598.838.250,00	598.838.250,00	Dinas Komunikasi dan Informatika
		Jumlah website/content	5 Website	5 Website			
2.10.15.91	Pembinaan Layanan e-Government	Jumlah SKPD yang dibina	0 SKPD	0 SKPD	0,00	0,00	Dinas Komunikasi dan Informatika
		Jumlah Kabupaten/Kota yang dibina	0 Kabupaten	0 Kabupaten			
		Jumlah unit layanan yang dibina	56 Unit	56 Unit			
2.10.15.102	Rencana Aksi Pemberantasan Korupsi Melalui E Government Terintegrasi	Pembangunan / Pengembangan / Tersosialisasinya / Launcing / Bimtek / Workshop Sistem Aplikasi Elektronik Pemerintah Provinsi Papua	0 Kegiatan	0 Kegiatan	2.000.000.000,00	15.843.320.000,00	Dinas Komunikasi dan Informatika
		Jumlah kegiatan pencegahan dan Pemberantasan Kourups Terintegrasi (PKKT) diPemprov Papua	2 Kegiatan	2 Kegiatan			
2.10.15.103	Pengelolaan Informasi Pemerintah melalui Media Online	Jumlah jenis informasi yang dikelola/dimuktahirkan	1 Jenis	1 Jenis	0,00	0,00	Dinas Komunikasi dan Informatika
2.10.15.104	Pengembangan media layanan publik pemerintah	Jumlah media publik	1 Media	1 Media	0,00	0,00	Dinas Komunikasi dan Informatika
<b>2.10.17</b>	<b>Program fasilitasi peningkatan SDM bidang komunikasi dan informasi</b>	<b>Cakupan SDM Kominfo yang kompeten di bidang teknologi informasi</b>	<b>0 persen</b>	<b>0 persen</b>	<b>0,00</b>	<b>0,00</b>	
2.10.17.02	Pelatihan SDM Bidang Informasi dan Komunikasi Bagi Aparatur dan Masyarakat	Jumlah aparatur dan masyarakat yang dilatih	100 Orang	100 Orang	0,00	0,00	Dinas Komunikasi dan Informatika
2.10.17.06	Pelatihan bagi kelompok informasi masyarakat	Jumlah Kelompok Informasi Masyarakat (KIM) yang produktif	5 Kelompok	5 Kelompok	0,00	0,00	Dinas Komunikasi dan Informatika
<b>2.10.18</b>	<b>Program kerjasama informasi dengan mas media</b>	<b>Tingkat pemanfaatan informasi &amp; komunikasi</b>	<b>0 %</b>	<b>0 %</b>	<b>3.500.000.000,00</b>	<b>3.500.000.000,00</b>	
2.10.18.09	Pelayanan informasi dan komunikasi melalui media tradisional	Jumlah pembinaan media tradisional pertunjukkan rakyat	0 Kegiatan	0 Kegiatan	0,00	0,00	Dinas Komunikasi dan Informatika
		Jumlah media tradisional yang digunakan	5 Media	5 Media			
2.10.18.38	Layanan Informasi PPID	Tingkat layanan informasi PPID	0 %	0 %	1.000.000.000,00	1.000.000.000,00	Dinas Komunikasi dan Informatika
		Jumlah layanan informasi yang dilakukan	5 Layanan	5 Layanan			
2.10.18.46	Forum Media Publik	Jumlah Forum Media Publik yang dilaksanakan	0 Kegiatan	0 Kegiatan	0,00	0,00	Dinas Komunikasi dan Informatika
		Jumlah peserta	100 Orang	100 Orang			
2.10.18.47	Layanan Sarana Prasarana Pameran Pemerintah	Jumlah pameran pemerintah yang dilaksanakan	0 Kegiatan	0 Kegiatan	0,00	0,00	Dinas Komunikasi dan Informatika
		Jumlah event/acara pameran yang difasilitasi	2 Acara	2 Acara			

Kode	Urusan / Program / Kegiatan	Indikator Kinerja Program / Kegiatan	Target Capaian Kinerja Murni	Target Capaian Kinerja Perubahan	Kebutuhan Dana / Pagu Indikatif Murni	Kebutuhan Dana / Pagu Indikatif Perubahan	Unit Kerja Perangkat Daerah Penanggung-jawab
1	2	3	4	5	6	7	8
2.10.18.50	Kerjasama Media Penyiaran Publik	Jumlah media penyiaran publik	2 Media	2 Media	0,00	0,00	Dinas Komunikasi dan Informatika
		Jumlah peserta	0 Orang	0 Orang			
2.10.18.51	Fasilitasi Media Penyiaran Publik	Jumlah layanan transponder yang disewa	5 MHz/tahun	5 MHz/tahun	0,00	0,00	Dinas Komunikasi dan Informatika
2.10.18.55	Fasilitasi Komisi Informasi Provinsi Papua (KIP)	Jumlah anggota KIP	5 Orang	5 Orang	2.500.000.000,00	2.500.000.000,00	Dinas Komunikasi dan Informatika
<b>2.10.20</b>	<b>Penyiapan Teknologi Informasi dan Komunikasi</b>	<b>Persentase jaringan teknologi informasi antar OPD yang terintegrasi</b>	<b>0 persen</b>	<b>0 persen</b>	<b>41.891.291.750,00</b>	<b>41.891.291.750,00</b>	
		<b>Cakupan wilayah yang terlayani jaringan telekomunikasi</b>	<b>0 persen</b>	<b>0 persen</b>			
2.10.20.01	Pemb. BTS dan Penyediaan Akses Jaringan Telekomunikasi				0,00	0,00	Dinas Komunikasi dan Informatika
2.10.20.02	Jasa Berlangganan Fasilitas Komunikasi Data Antar SKPD Di Lingkungan Pemerintah Provinsi Papua Dan Masyarakat	Jumlah SKPD yang terlayani (intranet & internet) secara online	0 SKPD	0 SKPD	7.040.690.000,00	7.040.690.000,00	Dinas Komunikasi dan Informatika
		Jumlah masyarakat yang terlayani (internet) secara online	0 Orang	0 Orang			
		Jumlah Layanan dan Lokasi Jasa Berlangganna Internet untuk Pemerintah dan Masyarakat	120 Lokasi	120 Lokasi			
2.10.20.03	Penyediaan Jaringan Telekomunikasi dan Internet	Jumlah Fasilitas Umum yang terlayani internet	0 Unit	0 Unit	0,00	0,00	Dinas Komunikasi dan Informatika
2.10.20.04	Pengembangan Kampung IT	Jumlah Kampung IT yang terbangun	20 Kampung	20 Kampung	0,00	0,00	Dinas Komunikasi dan Informatika
2.10.20.05	Pengembangan/pembangunan JARKOMDA di lingkungan pemerintah	Tingkat konektivitas jaringan komunikasi data di lingkungan Pemerintah Provinsi Papua	0 %	0 %	1.077.830.000,00	1.077.830.000,00	Dinas Komunikasi dan Informatika
		Jumlah Server yang dikelola dan SKPD/Fasilitas Lainnya pengguna JARKOMDA Pemprov Papua	100 Unit	100 Unit			
2.10.20.06	Pengelolaan Disaster Recovery Center (DRC) Provinsi Papua	Jumlah server aktif di lingkungan Pemerintah Provinsi Papua	1 Unit	1 Unit	0,00	0,00	Dinas Komunikasi dan Informatika
2.10.20.09	Layanan Monitoring Infrastruktur TIK di Papua	Jumlah layanan monitoring infrastruktur TIK	1 Layanan	1 Layanan	0,00	0,00	Dinas Komunikasi dan Informatika
2.10.20.10	Pembangunan Command Center PON XX	Jumlah Command Center di Pemprov Papua untuk mendukung PON XX	1 Unit	1 Unit	2.477.180.000,00	2.477.180.000,00	Dinas Komunikasi dan Informatika
2.10.20.11	Penyediaan Data Center PON XX	Tersedianya Data Center PON XX	1 Unit	1 Unit	0,00	0,00	Dinas Komunikasi dan Informatika
2.10.20.12	Pembangunan sistem aplikasi penyelenggaraan PON XX	Jumlah Kegiatan Pembangunan Sistem Informasi dan manajemen untuk mendukung penyelenggaraan PON XX	10 Kegiatan	4 Kegiatan	26.238.583.750,00	26.238.583.750,00	Dinas Komunikasi dan Informatika
2.10.20.13	Pengadaan sistem informasi Web Portal PON XX				0,00	0,00	Dinas Komunikasi dan Informatika
2.10.20.14	Penyediaan DRC PON XX	Tersediannya DRC PON XX	1 Unit	1 Unit	0,00	0,00	Dinas Komunikasi dan Informatika

Kode	Urusan / Program / Kegiatan	Indikator Kinerja Program / Kegiatan	Target Capaian Kinerja Murni	Target Capaian Kinerja Perubahan	Kebutuhan Dana / Pagu Indikatif Murni	Kebutuhan Dana / Pagu Indikatif Perubahan	Unit Kerja Perangkat Daerah Penanggung-jawab
1	2	3	4	5	6	7	8
2.10.20.15	Pembangunan Menara / Tower Telekomunikasi Stadion Papua Bangkit	Terbangunnya Menara / Tower Telekomunikasi Stadion Papua Bangkit	1 Unit	1 Unit	0,00	0,00	Dinas Komunikasi dan Informatika
2.10.20.16	Layanan Akses Internet/Intranet PON XX	Tersediannya Akses Internet/Intranet	1 Unit	1 Unit	0,00	0,00	Dinas Komunikasi dan Informatika
2.10.20.17	Pengadaan Media Center Utama PON XX	Jumlah Pengadaan Media Center untuk mendukung penyelenggaraan PON XX	1 Lokasi	1 Lokasi	2.853.808.650,00	2.853.808.650,00	Dinas Komunikasi dan Informatika
2.10.20.18	Pengadaan Media Center Cluster PON XX	Tersediannya Media Center Cluster PON XX	1 Website	1 Website	0,00	0,00	Dinas Komunikasi dan Informatika
2.10.20.19	Pengadaan Infrastruktur TIK pada semua Bidang PON XX	Tersediannya Infrastruktur TIK pada semua bidang PON XX	1 Unit	1 Unit	0,00	0,00	Dinas Komunikasi dan Informatika
2.10.20.20	Layanan Media PON XX	Jumlah Konten dan Digital Campaign PON XX	1 Konten	1 Konten	2.203.199.350,00	2.203.199.350,00	Dinas Komunikasi dan Informatika
2.10.20.21	Audit Infrastruktur, Sistem Aplikasi, dan Sistem Keamanan Informasi Penyelenggaraan PON XX				0,00	0,00	Dinas Komunikasi dan Informatika
2.10.20.22	Penyusunan Regulasi dan Tata Kelola TIK PON XX	Tersedianya Regulasi dan Tata Kelola TIK PON XX	0 Dokumen	0 Dokumen	0,00	0,00	Dinas Komunikasi dan Informatika
2.10.20.23	Operasionalisasi bidang TIK pada penyelenggaraan PON XX				0,00	0,00	Dinas Komunikasi dan Informatika
2.10.20.24	SDM TIK PON XX tahun 2020				0,00	0,00	Dinas Komunikasi dan Informatika
<b>2.11</b>	<b>Koperasi, Usaha Kecil dan Menengah</b>				<b>12.516.070.000,00</b>	<b>13.516.070.000,00</b>	
<b>2.11.01</b>	<b>Program Pelayanan Administrasi Perkantoran</b>	<b>Meningkatnya pelayanan administrasi perkantoran</b>	<b>0 persen</b>	<b>0 persen</b>	<b>150.000.000,00</b>	<b>710.437.543,00</b>	
2.11.01.01	Penyediaan jasa surat menyurat	Jumlah surat yang disediakan	3.890 Surat	3.890 Surat	0,00	4.998.000,00	Dinas Koperasi, Usaha Kecil dan Menengah
2.11.01.02	Penyediaan jasa komunikasi, sumber daya air dan listrik	Jumlah Jasa Layanan berlangganan Listrik, Air, Telepon, Transponder	12 Layanan	12 Layanan	150.000.000,00	150.000.000,00	Dinas Koperasi, Usaha Kecil dan Menengah
2.11.01.08	Penyediaan jasa kebersihan kantor	Luas Gedung dan Halaman yang disediakan jasa kebersihan	0 M2	0 M2	0,00	18.800.000,00	Dinas Koperasi, Usaha Kecil dan Menengah
		Jumlah tenaga kebersihan dan Fasilitas Pendukung kebersihan kantor	0 Orang	0 Orang			
		Jumlah Jenis Bahan dan Alat Kebersihan	0 Jenis	0 Jenis			
2.11.01.10	Penyediaan alat tulis kantor	Jumlah jenis ATK yang disediakan	60 Jenis	60 Jenis	0,00	80.049.533,00	Dinas Koperasi, Usaha Kecil dan Menengah
2.11.01.11	Penyediaan barang cetakan dan penggandaan	Jumlah barang cetakan	0 Jenis	0 Jenis	0,00	32.000.010,00	Dinas Koperasi, Usaha Kecil dan Menengah
		Jumlah penggandaan	0 Lembar	0 Lembar			
		Jumlah Jenis Barang Cetak yang Disediakan	0 Jenis	0 Jenis			
		Penyediaan barang cetakan dan pengadaan	0 Bulan	0 Bulan			

Kode	Urusan / Program / Kegiatan	Indikator Kinerja Program / Kegiatan	Target Capaian Kinerja Murni	Target Capaian Kinerja Perubahan	Kebutuhan Dana / Pagu Indikatif Murni	Kebutuhan Dana / Pagu Indikatif Perubahan	Unit Kerja Perangkat Daerah Penanggung-jawab
1	2	3	4	5	6	7	8
2.11.01.12	Penyediaan komponen instalasi listrik/penerangan bangunan kantor	Jumlah Komponen Listrik yang disediakan	0 Buah	0 Buah	0,00	0,00	Dinas Koperasi, Usaha Kecil dan Menengah
2.11.01.15	Penyediaan bahan bacaan dan peraturan perundang-undangan	Jumlah bacaan dan peraturan perundang-undangan yang disediakan	0 Buku	0 Buku	0,00	11.250.000,00	Dinas Koperasi, Usaha Kecil dan Menengah
2.11.01.17	Penyediaan makanan dan minuman	Pelaksanaan penyediaan makan dan minum	0 Kegiatan	0 Kegiatan	0,00	50.340.000,00	Dinas Koperasi, Usaha Kecil dan Menengah
		Pelaksanaan makan minum tamu dan rapat	55 Kali Tahun	55 Kali Tahun			
		Pelaksanaan makan minum saat olah raga (hari Jumat)	0 Kali	0 Kali			
		Tersediannya Makanan dan Minuman	0 Bulan	0 Bulan			
		Jumlah orang yang disediakan makan dan minuman	0 Orang	0 Orang			
2.11.01.18	Rapat-rapat kordinasi dan konsultasi ke luar daerah	Jumlah koordinasi dan konsultasi ke luar daerah yang dilakukan	20 Kali	20 Kali	0,00	321.000.000,00	Dinas Koperasi, Usaha Kecil dan Menengah
2.11.01.19	Penyediaan Jasa Pengamanan	Pelaksanaan pembayaran insentif bagi tenaga operator dan penjaga X-Ray VIP Room Bandara Sentani	0 Orang Bulan	0 Orang Bulan	0,00	42.000.000,00	Dinas Koperasi, Usaha Kecil dan Menengah
		Pelaksanaan pembayaran honor bagi satpam	0 Orang Bulan	0 Orang Bulan			
		Pelaksanaan uang makan satpam	0 Orang Bulan	0 Orang Bulan			
		Jumlah tenaga pengamanan	5 Orang	5 Orang			
<b>2.11.02</b>	<b>Program peningkatan sarana dan prasarana aparatur</b>	<b>Â Meningkatkan sarana dan prasarana aparatur</b>	<b>0 persen</b>	<b>0 persen</b>	<b>0,00</b>	<b>303.750.250,00</b>	
2.11.02.07	Pengadaan perlengkapan gedung kantor	Jumlah pengadaan perlengkapan	35 Unit	2 Unit	0,00	0,00	Dinas Koperasi, Usaha Kecil dan Menengah
2.11.02.09	Pengadaan peralatan gedung kantor	Jumlah peralatan perlengkapan	15 Unit	15 Unit	0,00	0,00	Dinas Koperasi, Usaha Kecil dan Menengah
2.11.02.22	Pemeliharaan rutin/berkala gedung kantor	Jumlah gedung kantor yang dipelihara	3 Unit	2 Unit	0,00	210.000.000,00	Dinas Koperasi, Usaha Kecil dan Menengah
		belanja sewa	0 Tahun	0 Tahun			
2.11.02.24	Pemeliharaan rutin/berkala kendaraan dinas/operasional	Jumlah perlengkapan gedung kantor yang dipelihara	14 Unit	4 Unit	0,00	82.000.250,00	Dinas Koperasi, Usaha Kecil dan Menengah
		Jumlah Pemeliharaan Kendaraan Dinas/Operasional	0 Unit	0 Unit			
		sewa kendaraan	0 Bulan	0 Bulan			
2.11.02.26	Pemeliharaan rutin/berkala perlengkapan gedung kantor	Pelaksanaan pemeliharaan perlengkapan gedung kantor	0 Kegiatan	0 Kegiatan	0,00	11.750.000,00	Dinas Koperasi, Usaha Kecil dan Menengah
		Jumlah Perlengkapan Gedung kantor yang terpelihara	25 Unit	15 Unit			
		Tersediannya biaya pemeliharaan gedung kantor	0 Bulan	0 Bulan			
<b>2.11.03</b>	<b>Program peningkatan disiplin aparatur</b>	<b>Â Meningkatkan disiplin aparatur</b>	<b>0 persen</b>	<b>0 persen</b>	<b>0,00</b>	<b>0,00</b>	
2.11.03.02	Pengadaan pakaian dinas beserta perlengkapannya	Jumlah pakaian dinas yang diadakan	100 Stell	100 Stell	0,00	0,00	Dinas Koperasi, Usaha Kecil dan Menengah

Kode	Urusan / Program / Kegiatan	Indikator Kinerja Program / Kegiatan	Target Capaian Kinerja Murni	Target Capaian Kinerja Perubahan	Kebutuhan Dana / Pagu Indikatif Murni	Kebutuhan Dana / Pagu Indikatif Perubahan	Unit Kerja Perangkat Daerah Penanggung-jawab
1	2	3	4	5	6	7	8
2.11.03.05	Pengadaan pakaian khusus hari-hari tertentu	Jumlah pakaian khusus yang diadakan	100 Stell	100 Stell	0,00	0,00	Dinas Koperasi, Usaha Kecil dan Menengah
<b>2.11.05</b>	<b>Program peningkatan kapasitas sumber daya aparatur</b>	<b>Â Meningkatkan kapasitas sumber daya aparatur</b>	<b>0 persen</b>	<b>0 persen</b>	<b>0,00</b>	<b>0,00</b>	
2.11.05.01	Pendidikan dan pelatihan formal	Jumlah aparatur yang mengikuti pendidikan dan pelatihan formal	25 Orang	25 Orang	0,00	0,00	Dinas Koperasi, Usaha Kecil dan Menengah
<b>2.11.06</b>	<b>Program peningkatan pengembangan sistem pelaporan capaian kinerja dan keuangan</b>	<b>Â Meningkatkan kualitas akuntabilitas OPD</b>	<b>0 persen</b>	<b>0 persen</b>	<b>0,00</b>	<b>135.812.207,00</b>	
2.11.06.01	Penyusunan laporan capaian kinerja dan ikhtisar realisasi kinerja SKPD	Jumlah laporan capaian kinerja dan ikhtisar realisasi kinerja SKPD yang disusun	15 Laporan	15 Laporan	0,00	25.552.457,00	Dinas Koperasi, Usaha Kecil dan Menengah
2.11.06.02	Penyusunan laporan keuangan semesteran	Jumlah pelaporan keuangan semesteran yang diselesaikan tepat waktu	12 Laporan	12 Laporan	0,00	39.542.140,00	Dinas Koperasi, Usaha Kecil dan Menengah
2.11.06.04	Penyusunan pelaporan keuangan akhir tahun	Jumlah laporan keuangan akhir tahun yang disusun	15 Laporan	15 Laporan	0,00	25.517.140,00	Dinas Koperasi, Usaha Kecil dan Menengah
2.11.06.05	Penyusunan Renja, RKA dan Perubahan APBD	Jumlah dokumen	15 Dokumen	15 Dokumen	0,00	45.200.470,00	Dinas Koperasi, Usaha Kecil dan Menengah
2.11.06.10	Forum SKPD Provinsi Papua	Jumlah Peserta Forum	100 Orang	100 Orang	0,00	0,00	Dinas Koperasi, Usaha Kecil dan Menengah
<b>2.11.15</b>	<b>Program penciptaan iklim Usaha Kecil Menengah yang kondusif</b>				<b>0,00</b>	<b>0,00</b>	
2.11.15.01	Penyusunan kebijakan tentang Usaha Kecil Menengah				0,00	0,00	Dinas Koperasi, Usaha Kecil dan Menengah
2.11.15.02	Sosialisasi kebijakan tentang Usaha Kecil Menengah				0,00	0,00	Dinas Koperasi, Usaha Kecil dan Menengah
2.11.15.03	Fasilitasi kemudahan formalisasi badan Usaha Kecil Menengah	Jumlah UKM yang difasilitasi	140 Perusahaan	140 Perusahaan	0,00	0,00	Dinas Koperasi, Usaha Kecil dan Menengah
2.11.15.04	Pendirian unit penanganan pengaduan				0,00	0,00	Dinas Koperasi, Usaha Kecil dan Menengah
2.11.15.05	Pengkajian dampak regulasi/ kebijakan nasional				0,00	0,00	Dinas Koperasi, Usaha Kecil dan Menengah
2.11.15.06	Perencanaan, koordinasi dan pengembangan Usaha Kecil Menengah	Jumlah dokumen Perencanaan, koordinasi dan pengembangan Usaha Kecil Menengah	0 Dokumen	0 Dokumen	0,00	0,00	Dinas Koperasi, Usaha Kecil dan Menengah
2.11.15.07	Pengembangan jaringan infrastruktur Usaha Kecil Menengah				0,00	0,00	Dinas Koperasi, Usaha Kecil dan Menengah
2.11.15.08	Fasilitasi pengembangan Usaha Kecil Menengah				0,00	0,00	Dinas Koperasi, Usaha Kecil dan Menengah
2.11.15.09	Fasilitasi Permasalahan proses produksi Usaha Kecil Menengah				0,00	0,00	Dinas Koperasi, Usaha Kecil dan Menengah



Kode	Urusan / Program / Kegiatan	Indikator Kinerja Program / Kegiatan	Target Capaian Kinerja Murni	Target Capaian Kinerja Perubahan	Kebutuhan Dana / Pagu Indikatif Murni	Kebutuhan Dana / Pagu Indikatif Perubahan	Unit Kerja Perangkat Daerah Penanggung-jawab
1	2	3	4	5	6	7	8
2.11.15.10	Pemberian Fasilitas Pengamanan kawasan Usaha Kecil Menengah				0,00	0,00	Dinas Koperasi, Usaha Kecil dan Menengah
2.11.15.11	Monitoring, evaluasi dan pelaporan				0,00	0,00	Dinas Koperasi, Usaha Kecil dan Menengah
2.11.16	Program Pengembangan Kewirausahaan dan Keunggulan Kompetitif Usaha Kecil Menengah	Jumlah UMKM yang mandiri dalam kompetisi usaha	0 unit	0 unit	6.138.011.092,00	6.138.011.092,00	
		Cakupan UMKM lokal yang bermitra dalam pelaksanaan PON	0 unit	0 unit			
		Persentase peningkatan pengembangan UMKM keolahragaan	0 persen	0 persen			
		Cakupan usaha mikro dan kecil yang mandiri dikelola pengusaha muda	0 unit	0 unit			
2.11.16.01	Fasilitas pengembangan inkubator teknologi dan bisnis	Terlaksananya Fasilitas Pengembangan inkubator tek	0 Kegiatan	0 Kegiatan	0,00	0,00	Dinas Koperasi, Usaha Kecil dan Menengah
2.11.16.02	Memfasilitasi peningkatan kemitraan investasi Usaha Kecil Menengah dengan perusahaan asing	Terlaksananya Fasilitas Peningkatan kemitraan inv	0 Kegiatan	0 Kegiatan	0,00	0,00	Dinas Koperasi, Usaha Kecil dan Menengah
2.11.16.03	Memfasilitasi peningkatan kemitraan usaha bagi Usaha Mikro Kecil Menengah	Terlaksananya Fasilitas peningkatan kemitraan usa	0 Kegiatan	0 Kegiatan	0,00	0,00	Dinas Koperasi, Usaha Kecil dan Menengah
		Terfasilitasinya Peningkatan Kemitraan bagi Usaha kecil	120 Unit	120 Unit			
2.11.16.04	Peningkatan kerjasama di bidang HAKI	Terlaksananya Peningkatan kerjasam di bidang HAKI	0 Kegiatan	0 Kegiatan	0,00	0,00	Dinas Koperasi, Usaha Kecil dan Menengah
2.11.16.05	Fasilitas Pengembangan sarana promosi hasil produksi	Terlaksananya Fasilitas Pengembangan saran Promos	0 Kegiatan	0 Kegiatan	0,00	0,00	Dinas Koperasi, Usaha Kecil dan Menengah
2.11.16.06	Penyelenggaraan pelatihan kewirausahaan (DAK)	Jumlah yang mengikuti pelatihan	0 Orang	0 Orang	0,00	0,00	Dinas Koperasi, Usaha Kecil dan Menengah
2.11.16.07	Pelatihan manajemen pengelolaan koperasi/KUD (DAK)	Jumlah Peserta Pelatihan	0 Orang	0 Orang	0,00	0,00	Dinas Koperasi, Usaha Kecil dan Menengah
2.11.16.08	Sosialisasi HAKI kepada Usaha Mikro Kecil Menengah	Terlaksananya Sosialisasi HAKI dan UMKM	0 Kegiatan	0 Kegiatan	404.450.000,00	404.450.000,00	Dinas Koperasi, Usaha Kecil dan Menengah
		Jumlah peserta sosialisasi HAKI kepada Usaha Mikro Kecil dan Menengah	100 Orang	100 Orang			
2.11.16.09	Sosialisasi dan pelatihan pola pengelolaan limbah industri dalam menjaga kelestarian kawasan Usaha Mikro Kecil Menengah	Terlaksananya Sosialisasi dan Pelatihan pola penge	0 Kegiatan	0 Kegiatan	0,00	0,00	Dinas Koperasi, Usaha Kecil dan Menengah
2.11.16.10	Monitoring, evaluasi dan pelaporan	Terlaksananya Monitoring, evaluasi dan pelaporan.	0 Kegiatan	0 Kegiatan	0,00	0,00	Dinas Koperasi, Usaha Kecil dan Menengah
2.11.16.13	Pengembangan UMKM Pengelola sumber daya Lokal				0,00	0,00	Dinas Koperasi, Usaha Kecil dan Menengah
2.11.16.28	Pelatihan Kewirausahaan Bagi Mama-Mama Asli Papua	Jumlah Peserta Pelatihan	50 Orang	50 Orang	0,00	0,00	Dinas Koperasi, Usaha Kecil dan Menengah

Kode	Urusan / Program / Kegiatan	Indikator Kinerja Program / Kegiatan	Target Capaian Kinerja Murni	Target Capaian Kinerja Perubahan	Kebutuhan Dana / Pagu Indikatif Murni	Kebutuhan Dana / Pagu Indikatif Perubahan	Unit Kerja Perangkat Daerah Penanggung-jawab
1	2	3	4	5	6	7	8
2.11.16.30	Pelatihan Kewirausahaan bagi Usaha Kecil (DAK Non Fisik)	Jumlah unit usaha kecil peserta pelatihan kewirausahaan	0 Unit	0 Unit	1.688.825.492,00	1.688.825.492,00	Dinas Koperasi, Usaha Kecil dan Menengah
		Jumlah pengusaha kecil peserta pelatihan kewirausahaan	370 Orang	370 Orang			
2.11.16.31	Pelatihan Kewirausahaan Berbasis Potensi Lokal Bagi UMKM	Jumlah Peserta Pelatihan	50 Orang	50 Orang	0,00	0,00	Dinas Koperasi, Usaha Kecil dan Menengah
2.11.16.32	Gerakan Kewirausahaan bagi Mahasiswa	Jumlah Peserta	50 Orang	50 Orang	0,00	0,00	Dinas Koperasi, Usaha Kecil dan Menengah
2.11.16.33	Pelatihan Peningkatan Keterampilan Produk Unggulan Daerah Potensi Eksport (Vokasional)	Jumlah Peserta Pelatihan	50 Orang	50 Orang	0,00	0,00	Dinas Koperasi, Usaha Kecil dan Menengah
2.11.16.34	Pelatihan Perkoperasian dan Kewirausahaan Bagi Koperasi Sektor Aneka Jasa	Jumlah Peserta Pelatihan	50 Orang	50 Orang	0,00	0,00	Dinas Koperasi, Usaha Kecil dan Menengah
2.11.16.35	Pelatihan Perkoperasian dan Kewirausahaan Bagi Koperasi Sektor Industri Kerajinan, Perikanan, Kehutanan, Peternakan, Perkebunan dan Kehutanan	Jumlah Peserta Pelatihan	150 Orang	150 Orang	0,00	0,00	Dinas Koperasi, Usaha Kecil dan Menengah
2.11.16.36	Pelatihan Keterampilan Produksi Handycraft dan Souvenir	Jumlah Kelompok Usaha yang dilatih	12 Kelompok	12 Kelompok	1.543.558.300,00	1.543.558.300,00	Dinas Koperasi, Usaha Kecil dan Menengah
2.11.16.37	Penguatan Usaha Ekonomi Produktif UKM Melalui Sarana Produksi Berbasis Komoditi Unggulan Daerah	Jumlah kelompok UMKM yang diberi Penguatan	12 Kelompok	12 Kelompok	2.501.177.300,00	2.501.177.300,00	Dinas Koperasi, Usaha Kecil dan Menengah
2.11.17	<b>Program Pengembangan Sistem Pendukung Usaha Bagi Usaha Mikro Kecil Menengah</b>	<b>Tingkat Partisipasi dalam pameran gelar produk KUMKM dalam negeri</b>	<b>0 kali</b>	<b>0 kali</b>	<b>2.402.815.538,00</b>	<b>2.402.815.538,00</b>	
		<b>Cakupan fasilitasi pemasaran produk UMKM unggulan daerah</b>	<b>0 kelompok</b>	<b>0 kelompok</b>			
		<b>Penyaluran kredit UMKM dari sektor perbankan</b>	<b>0 Rp milyar</b>	<b>0 Rp milyar</b>			
2.11.17.01	Sosialisasi dukungan informasi penyediaan permodalan	Jumlah Peserta Sosialisasi	100 Orang	100 Orang	250.000.000,00	250.000.000,00	Dinas Koperasi, Usaha Kecil dan Menengah
2.11.17.02	Pengembangan klaster bisnis				0,00	0,00	Dinas Koperasi, Usaha Kecil dan Menengah
2.11.17.03	Koordinasi pemanfaatan fasilitas pemerintah untuk Usaha Kecil Menengah dan Koperasi	Jumlah UKM yang difasilitasi oleh Pemerintah	0 Orang	0 Orang	0,00	0,00	Dinas Koperasi, Usaha Kecil dan Menengah
2.11.17.04	Koordinasi penggunaan dana pemerintahan bagi Usaha Mikro Kecil Menengah	Jumlah UKM yang mendapat dana pemerintah	0 Orang	0 Orang	0,00	0,00	Dinas Koperasi, Usaha Kecil dan Menengah
2.11.17.05	Pemantauan pengelolaan penggunaan dana pemerintah bagi Usaha Mikro Kecil Menengah				0,00	0,00	Dinas Koperasi, Usaha Kecil dan Menengah
2.11.17.06	Pengembangan sarana pemasaran produk Usaha Mikro Kecil Menengah	Jumlah sarana pemasaran	1 Unit	1 Unit	0,00	0,00	Dinas Koperasi, Usaha Kecil dan Menengah
2.11.17.07	Peningkatan jaringan kerjasama antar lembaga				0,00	0,00	Dinas Koperasi, Usaha Kecil dan Menengah

Kode	Urusan / Program / Kegiatan	Indikator Kinerja Program / Kegiatan	Target Capaian Kinerja Murni	Target Capaian Kinerja Perubahan	Kebutuhan Dana / Pagu Indikatif Murni	Kebutuhan Dana / Pagu Indikatif Perubahan	Unit Kerja Perangkat Daerah Penanggung-jawab
1	2	3	4	5	6	7	8
2.11.17.08	Penyelenggaraan pembinaan industri rumah tangg, industri kecil dan industri menengah				0,00	0,00	Dinas Koperasi, Usaha Kecil dan Menengah
2.11.17.09	Penyelenggaraan promosi produk Usaha Mikro Kecil Menengah	Jumlah peserta pameran	5 Orang	5 Orang	301.535.250,00	301.535.250,00	Dinas Koperasi, Usaha Kecil dan Menengah
2.11.17.10	Pengembangan Kebijakan dan program peningkatan ekonomi lokal	Jumlah Peserta PEngembangan Kebijakan dan Program Peningkatan Ekonomi	80 Orang	80 Orang	445.550.000,00	445.550.000,00	Dinas Koperasi, Usaha Kecil dan Menengah
2.11.17.11	Monitoring, evaluasi dan pelaporan	Jumlah kegiatan yang dipantau, dievaluasi dan dilaporkan	22 Laporan	22 Laporan	0,00	0,00	Dinas Koperasi, Usaha Kecil dan Menengah
2.11.17.23	Seleksi Tenaga Pendamping Bagi Koperasi dan UMKM (DAK Non Fisik)	Jumlah tenaga pendamping bagi koperasi dan UMKM yang diseleksi	30 Orang	30 Orang	450.465.888,00	450.465.888,00	Dinas Koperasi, Usaha Kecil dan Menengah
2.11.17.25	Pendataan UKM	Jumlah UKM yang didata	25.000 Unit	25.000 Unit	0,00	0,00	Dinas Koperasi, Usaha Kecil dan Menengah
2.11.17.26	Peningkatan Usaha UMKM Melalui Jaringan Kemitraan	Jumlah UMKM yang Bermitra	15 UMKM	15 UMKM	955.264.400,00	955.264.400,00	Dinas Koperasi, Usaha Kecil dan Menengah
<b>2.11.18</b>	<b>Program Peningkatan Kualitas Kelembagaan Koperasi</b>	<b>Persentase koperasi aktif dan berkembang</b>	<b>0 persen</b>	<b>0 persen</b>	<b>3.825.243.370,00</b>	<b>3.825.243.370,00</b>	
2.11.18.01	Koordinasi pelaksanaan kebijakan dan program pembangunan koperasi	Jumlah dokumen Koordinasi pelaksanaan kebijakan dan program pembangunan koperasi	0 Dokumen	0 Dokumen	0,00	0,00	Dinas Koperasi, Usaha Kecil dan Menengah
2.11.18.02	Peningkatan sarana dan prasarana pendidikan dan pelatihan perkoperasian				0,00	0,00	Dinas Koperasi, Usaha Kecil dan Menengah
2.11.18.03	Pembangunan sistem informasi perencanaan pengembangan Perkoperasian				0,00	0,00	Dinas Koperasi, Usaha Kecil dan Menengah
2.11.18.04	Sosialisasi prinsip-prinsip pemahaman perkoperasian	Jumlah Peserta Sosialisasi	100 Orang	100 Orang	0,00	0,00	Dinas Koperasi, Usaha Kecil dan Menengah
2.11.18.05	Pembinaan, pengawasan dan penghargaan koperasi berprestasi	Jumlah Koperasi yang dibina	0 Unit	0 Unit	0,00	0,00	Dinas Koperasi, Usaha Kecil dan Menengah
2.11.18.06	Peningkatan dan pengembangan jaringan kerjasama usaha koperasi	Jumlah Usaha Koperasi yang ditingkatkan	6 Unit	6 Unit	0,00	0,00	Dinas Koperasi, Usaha Kecil dan Menengah
2.11.18.07	Penyebaran model-model pola pengembangan koperasi	Jumlah model koperasi	0 Unit	0 Unit	0,00	0,00	Dinas Koperasi, Usaha Kecil dan Menengah
2.11.18.08	Rintisan penerapan teknologi sederhana/ manajemen modern pada jenis-jenis usaha koperasi				0,00	0,00	Dinas Koperasi, Usaha Kecil dan Menengah
2.11.18.09	Monitoring, evaluasi dan pelaporan	Jumlah laporan monev	22 Dokumen	22 Dokumen	300.000.000,00	300.000.000,00	Dinas Koperasi, Usaha Kecil dan Menengah
2.11.18.20	Identifikasi Keragaman Koperasi	Jumlah Koperasi yang diidentifikasi	200 Unit	200 Unit	198.464.750,00	198.464.750,00	Dinas Koperasi, Usaha Kecil dan Menengah

Kode	Urusan / Program / Kegiatan	Indikator Kinerja Program / Kegiatan	Target Capaian Kinerja Murni	Target Capaian Kinerja Perubahan	Kebutuhan Dana / Pagu Indikatif Murni	Kebutuhan Dana / Pagu Indikatif Perubahan	Unit Kerja Perangkat Daerah Penanggung-jawab
1	2	3	4	5	6	7	8
2.11.18.33	Pembinaan, pemantauan, pengendalian, pengawasan, dan penilaian kesehatan KSP/USP Koperasi	Jumlah KSP /USP yang diawasi dan dinilai kesehatannya	0 Unit	0 Unit	0,00	0,00	Dinas Koperasi, Usaha Kecil dan Menengah
2.11.18.43	Identifikasi kebutuhan pelatihan dan monev pasca pelatihan	Jumlah laporan data identifikasi kebutuhan pelatihan bagi koperasi dan monev pasca pelatihan	5 Unit	5 Unit	0,00	0,00	Dinas Koperasi, Usaha Kecil dan Menengah
2.11.18.48	Pelatihan Perkoperasian bagi Pengurus / Pengelola Koperasi (DAK Non Fisik)	Jumlah pengurus/pengelola koperasi peserta pelatihan perkoperasian	30 Orang	30 Orang	588.362.180,00	588.362.180,00	Dinas Koperasi, Usaha Kecil dan Menengah
2.11.18.49	Pelatihan Perkoperasian dan Kewirausahaan bagi Pendamping (DAK Non Fisik)	Jumlah pendamping peserta pelatihan perkoperasian dan kewirausahaan	30 Orang	30 Orang	1.638.416.440,00	1.638.416.440,00	Dinas Koperasi, Usaha Kecil dan Menengah
2.11.18.51	Bimtek KSP/USP dengan Peralatan Kerja	Jumlah KSP/USP peserta bimtek	125 Unit	125 Unit	0,00	0,00	Dinas Koperasi, Usaha Kecil dan Menengah
2.11.18.60	Pengawasan dan Penilaian Kesehatan KSP/USP Koperasi	Jumlah KSP/USP koperasi yang diawasi dan dinilai kesehatan	75 Orang	75 Orang	250.000.000,00	250.000.000,00	Dinas Koperasi, Usaha Kecil dan Menengah
2.11.18.61	Pembinaan, Pemantauan, Pengendalian KSP/USP Koperasi	Jumlah KSP/USP koperasi yang dibina	150 Orang	150 Orang	0,00	0,00	Dinas Koperasi, Usaha Kecil dan Menengah
2.11.18.62	Bimtek Pembuatan Laporan Keuangan bagi Koperasi	Jumlah Peserta Bimtek Pembuatan Laporan Keuangan	100 Orang	100 Orang	250.000.000,00	250.000.000,00	Dinas Koperasi, Usaha Kecil dan Menengah
2.11.18.63	Memfasilitasi Kemudahan Formalisasi Usaha Kecil Menengah menjadi Koperasi	Jumlah kelompok pra koperasi yang akan difasilitasi menjadi koperasi	20 Unit	20 Unit	325.000.000,00	325.000.000,00	Dinas Koperasi, Usaha Kecil dan Menengah
2.11.18.64	Meningkatkan dan Pengembangan Jaringan Kerjasama Usaha Koperasi	Jumlah Koperasi yang membntuk jaringan kerjasama usah	0 Unit	0 Unit	0,00	0,00	Dinas Koperasi, Usaha Kecil dan Menengah
2.11.18.65	Monitoring dan Pengawasan Koperasi Aktif	Jumlah Koperasi aktif yang diawasi	90 Unit	90 Unit	275.000.000,00	275.000.000,00	Dinas Koperasi, Usaha Kecil dan Menengah
<b>2.12</b>	<b>Penanaman Modal</b>				<b>6.037.500.000,00</b>	<b>7.037.500.000,00</b>	
<b>2.12.01</b>	<b>Program Pelayanan Administrasi Perkantoran</b>	<b>A Meningkatkan pelayanan administrasi perkantoran</b>	<b>0 persen</b>	<b>0 persen</b>	<b>867.550.000,00</b>	<b>1.365.050.000,00</b>	
2.12.01.01	Penyediaan jasa surat menyurat	Jumlah surat yang disediakan	1.000 Surat	1.000 Surat	192.550.000,00	192.550.000,00	Dinas Penanaman Modal Pelayanan Terpadu Satu Pintu
2.12.01.02	Penyediaan jasa komunikasi, sumber daya air dan listrik	Jumlah Jasa Layanan berlangganan Listrik,Air,Telepon, Transponder	12 Layanan	12 Layanan	240.000.000,00	240.000.000,00	Dinas Penanaman Modal Pelayanan Terpadu Satu Pintu
2.12.01.06	Penyediaan jasa pemeliharaan dan perizinan kendaraan dinas/operasional	Jumlah Unit Mobil Dinas/Operasional yang terpelihara dan Terfasilitasi Perijinannya	19 Unit	19 Unit	0,00	0,00	Dinas Penanaman Modal Pelayanan Terpadu Satu Pintu
2.12.01.08	Penyediaan jasa kebersihan kantor	Luas Gedung dan Halaman yang disediakan jasa kebersihan	21.792 M2	21.792 M2	337.500.000,00	337.500.000,00	Dinas Penanaman Modal Pelayanan Terpadu Satu Pintu
	Jumlah tenaga kebersihan dan Fasilitas Pendukung kebersihan kantor	7 Orang	7 Orang				
	Jumlah Jenis Bahan dan Alat Kebersihan	0 Jenis	0 Jenis				

Kode	Urusan / Program / Kegiatan	Indikator Kinerja Program / Kegiatan	Target Capaian Kinerja Murni	Target Capaian Kinerja Perubahan	Kebutuhan Dana / Pagu Indikatif Murni	Kebutuhan Dana / Pagu Indikatif Perubahan	Unit Kerja Perangkat Daerah Penanggung-jawab
1	2	3	4	5	6	7	8
2.12.01.10	Penyediaan alat tulis kantor	Jumlah jenis ATK yang disediakan	50 Jenis	50 Jenis	0,00	151.532.000,00	Dinas Penanaman Modal Pelayanan Terpadu Satu Pintu
2.12.01.11	Penyediaan barang cetakan dan penggandaan	Jumlah barang cetakan	0 Jenis	0 Jenis	0,00	0,00	Dinas Penanaman Modal Pelayanan Terpadu Satu Pintu
		Jumlah penggandaan	0 Lembar	0 Lembar			
		Jumlah Jenis Barang Cetak yang Disediakan	25 Jenis	25 Jenis			
		Penyediaan barang cetakan dan pengadaan	0 Bulan	0 Bulan			
2.12.01.12	Penyediaan komponen instalasi listrik/penerangan bangunan kantor	Jumlah Komponen Listrik yang disediakan	20 Buah	20 Buah	0,00	0,00	Dinas Penanaman Modal Pelayanan Terpadu Satu Pintu
2.12.01.15	Penyediaan bahan bacaan dan peraturan perundang-undangan	Jumlah bacaan dan peraturan perundang-undangan yang disediakan	12 Buku	12 Buku	0,00	0,00	Dinas Penanaman Modal Pelayanan Terpadu Satu Pintu
2.12.01.16	Penyediaan bahan logistik kantor	Jumlah liter bahan bakar untuk kendaraan operasional	0 Liter	0 Liter	0,00	0,00	Dinas Penanaman Modal Pelayanan Terpadu Satu Pintu
		Jumlah mobilitas termasuk tenaga angkat dan turun beras ke kantor	1 Kali	1 Kali			
2.12.01.17	Penyediaan makanan dan minuman	Pelaksanaan penyediaan makan dan minum	0 Kegiatan	0 Kegiatan	25.500.000,00	154.718.000,00	Dinas Penanaman Modal Pelayanan Terpadu Satu Pintu
		Pelaksanaan makan minum tamu dan rapat	50 Kali Tahun	50 Kali Tahun			
		Pelaksanaan makan minum saat olah raga (hari Jumat)	0 Kali	0 Kali			
		Tersediannya Makanan dan Minuman	0 Bulan	0 Bulan			
		Jumlah orang yang disediakan makan dan minuman	0 Orang	0 Orang			
2.12.01.18	Rapat-rapat kordinasi dan konsultasi ke luar daerah	Jumlah koordinasi dan konsultasi ke luar daerah yang dilakukan	60 Kali	60 Kali	0,00	184.750.000,00	Dinas Penanaman Modal Pelayanan Terpadu Satu Pintu
2.12.01.19	Penyediaan Jasa Pengamanan	Pelaksanaan pembayaran insentif bagi tenaga operator dan penjaga X-Ray VIP Room Bandara Sentani	0 Orang Bulan	0 Orang Bulan	72.000.000,00	104.000.000,00	Dinas Penanaman Modal Pelayanan Terpadu Satu Pintu
		Pelaksanaan pembayaran honor bagi satpam	0 Orang Bulan	0 Orang Bulan			
		Pelaksanaan uang makan satpam	48 Orang Bulan	48 Orang Bulan			
		Jumlah tenaga pengamanan	4 Orang	4 Orang			
2.12.02	<b>Program peningkatan sarana dan prasarana aparatur</b>	<b>Â Meningkatkan sarana dan prasarana aparatur</b>	<b>0 persen</b>	<b>0 persen</b>	<b>149.950.000,00</b>	<b>497.450.000,00</b>	
2.12.02.07	Pengadaan perlengkapan gedung kantor	Jumlah pengadaan perlengkapan	15 Unit	15 Unit	0,00	0,00	Dinas Penanaman Modal Pelayanan Terpadu Satu Pintu

Kode	Urusan / Program / Kegiatan	Indikator Kinerja Program / Kegiatan	Target Capaian Kinerja Murni	Target Capaian Kinerja Perubahan	Kebutuhan Dana / Pagu Indikatif Murni	Kebutuhan Dana / Pagu Indikatif Perubahan	Unit Kerja Perangkat Daerah Penanggung-jawab
1	2	3	4	5	6	7	8
2.12.02.09	Pengadaan peralatan gedung kantor	Jumlah peralatan perlengkapan	15 Unit	15 Unit	0,00	0,00	Dinas Penanaman Modal Pelayanan Terpadu Satu Pintu
2.12.02.10	Pengadaan mebeleur	Jumlah mebeleur yang diadakan	30 Unit	30 Unit	0,00	0,00	Dinas Penanaman Modal Pelayanan Terpadu Satu Pintu
2.12.02.22	Pemeliharaan rutin/berkala gedung kantor	Jumlah gedung kantor yang dipelihara	1 Unit	1 Unit	0,00	0,00	Dinas Penanaman Modal Pelayanan Terpadu Satu Pintu
		belanja sewa	0 Tahun	0 Tahun			
2.12.02.24	Pemeliharaan rutin/berkala kendaraan dinas/operasional	Jumlah perlengkapan gedung kantor yang dipelihara	0 Unit	0 Unit	149.950.000,00	149.950.000,00	Dinas Penanaman Modal Pelayanan Terpadu Satu Pintu
		Jumlah Pemeliharaan Kendaraan Dinas/Operasional	19 Unit	19 Unit			
		sewa kendaraan	0 Bulan	0 Bulan			
2.12.02.26	Pemeliharaan rutin/berkala perlengkapan gedung kantor	Pelaksanaan pemeliharaan perlengkapan gedung kantor	0 Kegiatan	0 Kegiatan	0,00	22.500.000,00	Dinas Penanaman Modal Pelayanan Terpadu Satu Pintu
		Jumlah Perlengkapan Gedung kantor yang terpelihara	1 Unit	1 Unit			
		Tersediannya biaya pemeliharaan gedung kantor	0 Bulan	0 Bulan			
2.12.02.28	Pemeliharaan rutin/berkala peralatan gedung kantor	Jumlah peralatan gedung kantor yang dipelihara	60 Unit	60 Unit	0,00	25.000.000,00	Dinas Penanaman Modal Pelayanan Terpadu Satu Pintu
2.12.02.46	Sewa gedung	Jumlah gedung kantor yang disewa	0 Unit Tahun	0 Unit Tahun	0,00	300.000.000,00	Dinas Penanaman Modal Pelayanan Terpadu Satu Pintu
		Sewa rumah jabatan	2 Unit Bulan	2 Unit Bulan			
<b>2.12.03</b>	<b>Program peningkatan disiplin aparatur</b>	<b>Â Meningkatkan disiplin aparatur</b>	<b>0 persen</b>	<b>0 persen</b>	<b>0,00</b>	<b>0,00</b>	
2.12.03.03	Pengadaan pakaian kerja lapangan	Jumlah pakaian kerja lapangan yang diadakan	4 Stell	4 Stell	0,00	0,00	Dinas Penanaman Modal Pelayanan Terpadu Satu Pintu
2.12.03.05	Pengadaan pakaian khusus hari-hari tertentu	Jumlah pakaian khusus yang diadakan	65 Stell	65 Stell	0,00	0,00	Dinas Penanaman Modal Pelayanan Terpadu Satu Pintu
<b>2.12.05</b>	<b>Program peningkatan kapasitas sumber daya aparatur</b>	<b>Â Meningkatkan kapasitas sumber daya aparatur</b>	<b>0 persen</b>	<b>0 persen</b>	<b>0,00</b>	<b>75.000.000,00</b>	
2.12.05.01	Pendidikan dan pelatihan formal	Jumlah aparatur yang mengikuti pendidikan dan pelatihan formal	20 Orang	20 Orang	0,00	75.000.000,00	Dinas Penanaman Modal Pelayanan Terpadu Satu Pintu
<b>2.12.06</b>	<b>Program peningkatan pengembangan sistem pelaporan capaian kinerja dan keuangan</b>	<b>Â Meningkatkan kualitas akuntabilitas OPD</b>	<b>0 persen</b>	<b>0 persen</b>	<b>20.000.000,00</b>	<b>100.000.000,00</b>	
2.12.06.04	Penyusunan pelaporan keuangan akhir tahun	Jumlah laporan keuangan akhir tahun yang disusun	5 Laporan	5 Laporan	20.000.000,00	20.000.000,00	Dinas Penanaman Modal Pelayanan Terpadu Satu Pintu

Kode	Urusan / Program / Kegiatan	Indikator Kinerja Program / Kegiatan	Target Capaian Kinerja Murni	Target Capaian Kinerja Perubahan	Kebutuhan Dana / Pagu Indikatif Murni	Kebutuhan Dana / Pagu Indikatif Perubahan	Unit Kerja Perangkat Daerah Penanggungjawab
1	2	3	4	5	6	7	8
2.12.06.05	Penyusunan Renja, RKA dan Perubahan APBD	Jumlah dokumen	5 Dokumen	5 Dokumen	0,00	80.000.000,00	Dinas Penanaman Modal Pelayanan Terpadu Satu Pintu
2.12.15	Program Peningkatan Promosi dan Kerjasama Investasi	Tingkat pertumbuhan nilai investasi sektor unggulan	0 persen	0 persen	2.500.000.000,00	2.500.000.000,00	
		Persentase UMKM lokal yang bermitra dengan PMA/ PMDN	0 persen	0 persen			
		Frekwensi promosi potensi investasi Papua dalam ajang pameran tingkat nasional/internasional	0 kali	0 kali			
		Persentase investasi yang direalisasikan dari ajang promosi nasional/internasional	0 persen	0 persen			
2.12.15.01	Peningkatan fasilitasi terwujudnya kerjasama strategis antar usaha besar dan Usaha Kecil Menengah	terlaksananya kerjasama strategis antar usaha besa	3	3	0,00	0,00	Dinas Penanaman Modal Pelayanan Terpadu Satu Pintu
2.12.15.02	Pengembangan potensi unggulan daerah	terlaksananya pengembangan potensi unggulan daerah	0	0	268.243.000,00	268.243.000,00	Dinas Penanaman Modal Pelayanan Terpadu Satu Pintu
		Jumlah wilayah adat yang telah memiliki informasi potensi unggulan daerah	1 Wilayah	1 Wilayah			
2.12.15.03	Fasilitasi dan koordinasi percepatan pembangunan kawasan produksi daerah tertinggal (P2KPDT)	terlaksananya koordinasi antar lembaga dalam pengen	1	1	0,00	0,00	Dinas Penanaman Modal Pelayanan Terpadu Satu Pintu
2.12.15.04	Koordinasi antar lembaga dalam pengendalian pelaksanaan investasi PMDN/ PMA				0,00	0,00	Dinas Penanaman Modal Pelayanan Terpadu Satu Pintu
2.12.15.05	Koordinasi perencanaan dan pengembangan penanaman modal	Terselenggaranya forum OPD bidang penanaman modal dan pelayanan terpadu satu pintu se Papua	1 Kali	1 Kali	0,00	0,00	Dinas Penanaman Modal Pelayanan Terpadu Satu Pintu
2.12.15.06	Peningkatan koordinasi dan kerjasama di bidang penanaman modal dengan instansi pemerintah dan dunia usaha	Terlaksananya koodinasi dan kerjasama di bidang pe	3	3	0,00	0,00	Dinas Penanaman Modal Pelayanan Terpadu Satu Pintu
2.12.15.07	Pengawasan dan evaluasi kinerja dan aparatur Badan Penanaman Modal Daerah	Terlaksananya pengawasan dan evaluasi kinerja dan	1	1	0,00	0,00	Dinas Penanaman Modal Pelayanan Terpadu Satu Pintu
2.12.15.08	Peningkatan kegiatan pemantauan, pembinaan dan pengawasan pelaksanaan penanaman modal	Terlaksananya peningkatan pemantauan, pembinan dan	265 Kegiatan	265 Kegiatan	1.000.000.000,00	1.000.000.000,00	Dinas Penanaman Modal Pelayanan Terpadu Satu Pintu
2.12.15.09	Peningkatan kualitas SDM guna peningkatan pelayanan investasi	terlaksananya peningkatan Kualitas SDM guna pening	10	10	0,00	0,00	Dinas Penanaman Modal Pelayanan Terpadu Satu Pintu
2.12.15.10	Penyelenggaraan pameran investasi	Terlaksananya pameran investasi	8 Kegiatan	8 Kegiatan	1.231.757.000,00	1.231.757.000,00	Dinas Penanaman Modal Pelayanan Terpadu Satu Pintu

Kode	Urusan / Program / Kegiatan	Indikator Kinerja Program / Kegiatan	Target Capaian Kinerja Murni	Target Capaian Kinerja Perubahan	Kebutuhan Dana / Pagu Indikatif Murni	Kebutuhan Dana / Pagu Indikatif Perubahan	Unit Kerja Perangkat Daerah Penanggung-jawab
1	2	3	4	5	6	7	8
2.12.15.11	Monitoring, evaluasi dan pelaporan				0,00	0,00	Dinas Penanaman Modal Pelayanan Terpadu Satu Pintu
<b>2.12.16</b>	<b>Program Peningkatan Iklim Investasi dan Realisasi Investasi</b>	<b>Proporsi biaya transaksi dalam total investasi</b>	<b>0 persen</b>	<b>0 persen</b>	<b>1.500.000.000,00</b>	<b>1.500.000.000,00</b>	
2.12.16.01	Penyusunan kebijakan investasi bagi pembangunan fasilitas infrastruktur	Tersusunya kebijakan Investasi bagi pembangunan fa	1 Dokumen	1 Dokumen	0,00	0,00	Dinas Penanaman Modal Pelayanan Terpadu Satu Pintu
2.12.16.02	Memfasilitasi dan koordinasi kerjasama di bidang investasi	Terlaksananya Fasilitasi dan koordinasi kerjasam d	1 Kegiatan	1 Kegiatan	0,00	0,00	Dinas Penanaman Modal Pelayanan Terpadu Satu Pintu
2.12.16.03	Penyusunan Cetak Biru (Master Plan) pengembangan penanaman modal	tersedianya Dukumen master plan pengembangan penan	1 Dokumen	1 Dokumen	0,00	0,00	Dinas Penanaman Modal Pelayanan Terpadu Satu Pintu
2.12.16.04	Pengembangan System Informasi Penanaman Modal	Tesedianya system informasi penanaman modal	1 Dokumen	1 Dokumen	0,00	0,00	Dinas Penanaman Modal Pelayanan Terpadu Satu Pintu
2.12.16.05	Penyusunan sistem informasi penanaman modal di daerah				0,00	0,00	Dinas Penanaman Modal Pelayanan Terpadu Satu Pintu
2.12.16.06	Penyederhanaan prosedur perijinan dan peningkatan pelayanan penanaman modal	Tersedianya Dokumen prosedur perijinan dan peningk	1 Dokumen	1 Dokumen	1.500.000.000,00	1.500.000.000,00	Dinas Penanaman Modal Pelayanan Terpadu Satu Pintu
2.12.16.07	Kajian Kebijakan penanaman modal	tersedianya data kajian kebijakan penanaman modal	1 Dokumen	1 Dokumen	0,00	0,00	Dinas Penanaman Modal Pelayanan Terpadu Satu Pintu
2.12.16.08	Pemberian insentif investasi di wilayah tertinggal	terlaksananya pemberian insentif infestasi di wila	0	0	0,00	0,00	Dinas Penanaman Modal Pelayanan Terpadu Satu Pintu
2.12.16.09	Monitoring, evaluasi dan pelaporan	Terlaksananya Monitoring, evaluasi dan pelaporan.	0 Kegiatan	0 Kegiatan	0,00	0,00	Dinas Penanaman Modal Pelayanan Terpadu Satu Pintu
<b>2.12.17</b>	<b>Program Penyiapan potensi sumberdaya, sarana dan prasarana daerah</b>	<b>Meningkatnya potensi sumberdaya, sarana dan prasarana daerah</b>	<b>0 %</b>	<b>0 %</b>	<b>0,00</b>	<b>0,00</b>	
2.12.17.01	Kajian potensi sumberdaya yang terkait dengan investasi	tersusunya kajian potensi sumber daya yang terkait	5 Dokumen	5 Dokumen	0,00	0,00	Dinas Penanaman Modal Pelayanan Terpadu Satu Pintu
<b>2.12.18</b>	<b>Program Peningkatan Pelayanan Perizinan Penanaman Modal</b>	<b>Lama waktu penerbitan izin investasi</b>	<b>0 hari</b>	<b>0 hari</b>	<b>1.000.000.000,00</b>	<b>1.000.000.000,00</b>	
		<b>Skor indeks kepuasan masyarakat terhadap pelayanan perijinan</b>	<b>0 Skor</b>	<b>0 Skor</b>			



Kode	Urusan / Program / Kegiatan	Indikator Kinerja Program / Kegiatan	Target Capaian Kinerja Murni	Target Capaian Kinerja Perubahan	Kebutuhan Dana / Pagu Indikatif Murni	Kebutuhan Dana / Pagu Indikatif Perubahan	Unit Kerja Perangkat Daerah Penanggung-jawab
1	2	3	4	5	6	7	8
2.12.18.04	Fasilitasi Penyelesaian Permasalahan Perijinan dan Non Peijinan diBidang Penanaman Modal	Jumlah pengaduan masyarakat yang ditindaklanjuti	20 Buah	20 Buah	450.875.000,00	450.875.000,00	Dinas Penanaman Modal Pelayanan Terpadu Satu Pintu
2.12.18.06	Penyediaan Informasi Perijinan	Jumlah jenis informasi perijinan di bidang penanaman modal yang tersedia	5 Jenis	5 Jenis	549.125.000,00	549.125.000,00	Dinas Penanaman Modal Pelayanan Terpadu Satu Pintu
<b>2.12.20</b>	<b>Program Peningkatan, Pengawasan, Pengendalian Penanaman Modal</b>	<b>Persentase hasil pemantauan perusahaan investasi yang ditindaklanjuti</b>	<b>0 persen</b>	<b>0 persen</b>	<b>0,00</b>	<b>0,00</b>	
2.12.20.03	Bimbingan Pelaksanaan Kegiatan Penanaman Modal Kepada Masyarakat Dunia Usaha	Jumlah PMA/PMDN yang mengikuti bimbingan	1 Perusahaan	1 Perusahaan	0,00	0,00	Dinas Penanaman Modal Pelayanan Terpadu Satu Pintu
2.12.20.05	Temu Usaha dan Dialog Investasi	Terselenggaranya dialog investasi	1 Kali	1 Kali	0,00	0,00	Dinas Penanaman Modal Pelayanan Terpadu Satu Pintu
<b>2.13</b>	<b>Kepemudaan dan Olah Raga</b>				<b>1.516.159.875.510,00</b>	<b>1.078.152.880.010,00</b>	
<b>2.13.01</b>	<b>Program Pelayanan Administrasi Perkantoran</b>	<b>A Meningkatkan pelayanan administrasi perkantoran</b>	<b>0 persen</b>	<b>0 persen</b>	<b>225.000.000,00</b>	<b>3.671.000.000,00</b>	
2.13.01.01	Penyediaan jasa surat menyurat	Jumlah surat yang disediakan	1.500 Surat	500 Surat	0,00	100.000.000,00	Dinas Olah Raga dan Pemuda
2.13.01.02	Penyediaan jasa komunikasi, sumber daya air dan listrik	Jumlah Jasa Layanan berlangganan Listrik,Air,Telepon, Transponder	12 Layanan	12 Layanan	180.000.000,00	180.000.000,00	Dinas Olah Raga dan Pemuda
2.13.01.03	Penyediaan jasa peralatan dan perlengkapan kantor	Jumlah peralatan dan perlengkapan yang disediakan	15 Unit	15 Unit	0,00	100.000.000,00	Dinas Olah Raga dan Pemuda
2.13.01.06	Penyediaan jasa pemeliharaan dan perizinan kendaraan dinas/operasional	Jumlah Unit Mobil Dinas/Operasional yang terpelihara dan Terfasilitasi Perijinannya	10 Unit	0 Unit	0,00	0,00	Dinas Olah Raga dan Pemuda
2.13.01.08	Penyediaan jasa kebersihan kantor	Luas Gedung dan Halaman yang disediakan jasa kebersihan	1.000 M2	1.000 M2	0,00	0,00	Dinas Olah Raga dan Pemuda
		Jumlah tenaga kebersihan dan Fasilitas Pendukung kebersihan kantor	36 Orang	36 Orang			
		Jumlah Jenis Bahan dan Alat Kebersihan	0 Jenis	0 Jenis			
2.13.01.10	Penyediaan alat tulis kantor	Jumlah jenis ATK yang disediakan	25 Jenis	6 Jenis	0,00	250.000.000,00	Dinas Olah Raga dan Pemuda
2.13.01.11	Penyediaan barang cetakan dan penggandaan	Jumlah barang cetakan	15 Jenis	6 Jenis	0,00	300.000.000,00	Dinas Olah Raga dan Pemuda
		Jumlah penggandaan	8.000 Lembar	8.000 Lembar			
		Jumlah Jenis Barang Cetakkan yang Disediakan	0 Jenis	0 Jenis			
		Penyediaan barang cetakan dan pengadaan	0 Bulan	0 Bulan			
2.13.01.12	Penyediaan komponen instalasi listrik/penerangan bangunan kantor	Jumlah Komponen Listrik yang disediakan	200 Buah	200 Buah	45.000.000,00	45.000.000,00	Dinas Olah Raga dan Pemuda

Kode	Urusan / Program / Kegiatan	Indikator Kinerja Program / Kegiatan	Target Capaian Kinerja Murni	Target Capaian Kinerja Perubahan	Kebutuhan Dana / Pagu Indikatif Murni	Kebutuhan Dana / Pagu Indikatif Perubahan	Unit Kerja Perangkat Daerah Penanggung-jawab
1	2	3	4	5	6	7	8
2.13.01.13	Penyediaan peralatan dan perlengkapan kantor	Jumlah peralatan dan Perlengkapan	25 Unit	0 Unit	0,00	0,00	Dinas Olah Raga dan Pemuda
2.13.01.15	Penyediaan bahan bacaan dan peraturan perundang-undangan	Jumlah bacaan dan peraturan perundang-undangan yang disediakan	400 Buku	400 Buku	0,00	0,00	Dinas Olah Raga dan Pemuda
2.13.01.17	Penyediaan makanan dan minuman	Pelaksanaan penyediaan makan dan minum	0 Kegiatan	0 Kegiatan	0,00	800.000.000,00	Dinas Olah Raga dan Pemuda
		Pelaksanaan makan minum tamu dan rapat	48 Kali Tahun	1 Kali Tahun			
		Pelaksanaan makan minum saat olah raga (hari Jumat)	56 Kali	56 Kali			
		Tersediannya Makanan dan Minuman	0 Bulan	0 Bulan			
		Jumlah orang yang disediakan makan dan minuman	0 Orang	0 Orang			
2.13.01.18	Rapat-rapat kordinasi dan konsultasi ke luar daerah	Jumlah koordinasi dan konsultasi ke luar daerah yang dilakukan	350 Kali	1 Kali	0,00	1.800.000.000,00	Dinas Olah Raga dan Pemuda
2.13.01.19	Penyediaan Jasa Pengamanan	Pelaksanaan pembayaran insentif bagi tenaga operator dan penjaga X-Ray VIP Room Bandara Sentani	0 Orang Bulan	0 Orang Bulan	0,00	96.000.000,00	Dinas Olah Raga dan Pemuda
		Pelaksanaan pembayaran honor bagi satpam	72 Orang Bulan	24 Orang Bulan			
		Pelaksanaan uang makan satpam	72 Orang Bulan	72 Orang Bulan			
		Jumlah tenaga pengamanan	0 Orang	0 Orang			
<b>2.13.02</b>	<b>Program peningkatan sarana dan prasarana aparatur</b>	<b>Â Meningkatkan sarana dan prasarana aparatur</b>	<b>0 persen</b>	<b>0 persen</b>	<b>0,00</b>	<b>550.000.000,00</b>	
2.13.02.05	Pengadaan kendaraan dinas/operasional	Jumlah kendaraan yang diadakan	5 Unit	5 Unit	0,00	0,00	Dinas Olah Raga dan Pemuda
		Jumlah kendaraan roda 2	10 Unit	10 Unit			
2.13.02.10	Pengadaan mebeleur	Jumlah mebeleur yang diadakan	150 Unit	1 Unit	0,00	200.000.000,00	Dinas Olah Raga dan Pemuda
2.13.02.24	Pemeliharaan rutin/berkala kendaraan dinas/operasional	Jumlah perlengkapan gedung kantor yang dipelihara	0 Unit	0 Unit	0,00	350.000.000,00	Dinas Olah Raga dan Pemuda
		Jumlah Pemeliharaan Kendaraan Dinas/Operasional	4 Unit	6 Unit			
		sewa kendaraan	0 Bulan	0 Bulan			
<b>2.13.03</b>	<b>Program peningkatan disiplin aparatur</b>	<b>Â Meningkatkan disiplin aparatur</b>	<b>0 persen</b>	<b>0 persen</b>	<b>0,00</b>	<b>0,00</b>	
2.13.03.02	Pengadaan pakaian dinas beserta perlengkapannya	Jumlah pakaian dinas yang diadakan	150 Stell	150 Stell	0,00	0,00	Dinas Olah Raga dan Pemuda
2.13.03.03	Pengadaan pakaian kerja lapangan	Jumlah pakaian kerja lapangan yang diadakan	150 Stell	150 Stell	0,00	0,00	Dinas Olah Raga dan Pemuda
2.13.03.04	Pengadaan pakaian KORPRI	umlah pakaian KORPRI yang diadakan	150 Stell	150 Stell	0,00	0,00	Dinas Olah Raga dan Pemuda
2.13.03.05	Pengadaan pakaian khusus hari-hari tertentu	Jumlah pakaian khusus yang diadakan	150 Stell	150 Stell	0,00	0,00	Dinas Olah Raga dan Pemuda

Kode	Urusan / Program / Kegiatan	Indikator Kinerja Program / Kegiatan	Target Capaian Kinerja Murni	Target Capaian Kinerja Perubahan	Kebutuhan Dana / Pagu Indikatif Murni	Kebutuhan Dana / Pagu Indikatif Perubahan	Unit Kerja Perangkat Daerah Penanggung-jawab
1	2	3	4	5	6	7	8
<b>2.13.05</b>	<b>Program peningkatan kapasitas sumber daya aparatur</b>	<b>A Meningkatnya kapasitas sumber daya aparatur</b>	<b>0 persen</b>	<b>0 persen</b>	<b>0,00</b>	<b>200.000.000,00</b>	
2.13.05.01	Pendidikan dan pelatihan formal	Jumlah aparatur yang mengikuti pendidikan dan pelatihan formal	7 Orang	6 Orang	0,00	200.000.000,00	Dinas Olah Raga dan Pemuda
2.13.05.02	Sosialisasi peraturan perundang-undangan	Jumlah peserta yang mengikuti sosialisasi peraturan perundang-undangan	150 Orang	150 Orang	0,00	0,00	Dinas Olah Raga dan Pemuda
2.13.05.03	Bimbingan teknis implementasi peraturan perundang-undangan	Jumlah peserta bimbingan teknis tentang implementasi peraturan perundang-undangan	150 Orang	150 Orang	0,00	0,00	Dinas Olah Raga dan Pemuda
2.13.05.04	Pendidikan dan Pelatihan Non Formal	Jumlah aparatur yang terlatih	10 Orang	10 Orang	0,00	0,00	Dinas Olah Raga dan Pemuda
<b>2.13.06</b>	<b>Program peningkatan pengembangan sistem pelaporan capaian kinerja dan keuangan</b>	<b>A Meningkatnya kualitas akuntabilitas OPD</b>	<b>0 persen</b>	<b>0 persen</b>	<b>0,00</b>	<b>0,00</b>	
2.13.06.01	Penyusunan laporan capaian kinerja dan ikhtisar realisasi kinerja SKPD	Jumlah laporan capaian kinerja dan ikhtisar realisasi kinerja SKPD yang disusun	2 Laporan	2 Laporan	0,00	0,00	Dinas Olah Raga dan Pemuda
2.13.06.02	Penyusunan laporan keuangan semesteran	Jumlah pelaporan keuangan semesteran yang diselesaikan tepat waktu	2 Laporan	2 Laporan	0,00	0,00	Dinas Olah Raga dan Pemuda
2.13.06.03	Penyusunan pelaporan prognosis realisasi anggaran	Jumlah pelaporan prognosis realisasi anggaran yang diselesaikan tepat waktu	2 Laporan	2 Laporan	0,00	0,00	Dinas Olah Raga dan Pemuda
2.13.06.04	Penyusunan pelaporan keuangan akhir tahun	Jumlah laporan keuangan akhir tahun yang disusun	2 Laporan	2 Laporan	0,00	0,00	Dinas Olah Raga dan Pemuda
2.13.06.05	Penyusunan Renja, RKA dan Perubahan APBD	Jumlah dokumen	5 Dokumen	5 Dokumen	0,00	0,00	Dinas Olah Raga dan Pemuda
2.13.06.10	Forum SKPD Provinsi Papua	Jumlah Peserta Forum	0 Orang	0 Orang	0,00	0,00	Dinas Olah Raga dan Pemuda
2.13.06.12	Penyusunan RENSTRA	Jumlah Dokumen	1 Dokumen	1 Dokumen	0,00	0,00	Dinas Olah Raga dan Pemuda
2.13.06.13	Penyusunan SOP	Jumlah Dokumen	3 Dokumen	3 Dokumen	0,00	0,00	Dinas Olah Raga dan Pemuda
2.13.06.14	Peningkatan Kapasitas PPID	Jumlah orang	15 Orang	15 Orang	0,00	0,00	Dinas Olah Raga dan Pemuda
<b>2.13.16</b>	<b>Program peningkatan peran serta kepemudaan</b>	<b>Jumlah pemuda yang dilatih dalam kepemimpinan, kepeloporan dan kewirausahaan</b>	<b>0 orang</b>	<b>0 orang</b>	<b>1.858.900.000,00</b>	<b>1.858.900.000,00</b>	
		<b>Jumlah organisasi kepemudaan</b>	<b>0 organisasi</b>	<b>0 organisasi</b>			
		<b>Cakupan pengusaha muda asli Papua yang terlibat dalam pengadaan barang/jasa pemerintah daerah</b>	<b>0 persen</b>	<b>0 persen</b>			
2.13.16.01	Pembinaan organisasi kepemudaan	Terbinanya organisasi kepemudaan yang mandiri	50 Organisasi	50 Organisasi	0,00	0,00	Dinas Olah Raga dan Pemuda
2.13.16.02	Pendidikan dan pelatihan dasar kepemimpinan	Terlaksananya pendidikan dan pelatihan dasar kepemimpinan bagi pemuda	0 Orang	0 Orang	0,00	0,00	Dinas Olah Raga dan Pemuda

Kode	Urusan / Program / Kegiatan	Indikator Kinerja Program / Kegiatan	Target Capaian Kinerja Murni	Target Capaian Kinerja Perubahan	Kebutuhan Dana / Pagu Indikatif Murni	Kebutuhan Dana / Pagu Indikatif Perubahan	Unit Kerja Perangkat Daerah Penanggung-jawab
1	2	3	4	5	6	7	8
2.13.16.10	Pertukaran Pemuda antar Negara dan Provinsi	Jumlah peserta pertukaran pemuda antar negara dan provinsi	50 Orang	50 Orang	497.750.000,00	497.750.000,00	Dinas Olah Raga dan Pemuda
2.13.16.11	Pembinaan PASKIBRAKA Provinsi dan Nasional	Jumlah peserta pembinaan PASKIBRAKA Provinsi dan Nasional	70 Orang	70 Orang	1.361.150.000,00	1.361.150.000,00	Dinas Olah Raga dan Pemuda
2.13.16.14	Jambore Pemuda Daerah	Jumlah peserta jambore pemuda daerah	1.200 Orang	1.200 Orang	0,00	0,00	Dinas Olah Raga dan Pemuda
<b>2.13.17</b>	<b>Program peningkatan upaya penumbuhan kewirausahaan dan kecakapan hidup pemuda</b>	<b>Cakupan pengusaha muda asli Papua yang terlibat dalam pengadaan barang/jasa pemerintah daerah</b>	<b>0 persen</b>	<b>0 persen</b>	<b>491.999.000,00</b>	<b>491.999.000,00</b>	
2.13.17.01	Pelatihan kewirausahaan bagi pemuda	Jumlah peserta pelatihan kewirausahaan pemuda	75 Orang Kegiatan	75 Orang Kegiatan	0,00	0,00	Dinas Olah Raga dan Pemuda
		Jumlah peserta pelatihan kewirausahaan bagi pemuda	0 Orang Kegiatan	0 Orang Kegiatan			
2.13.17.02	Pelatihan keterampilan bagi pemuda	Jumlah peserta pelatihan keterampilan bagi pemuda	75 Orang	75 Orang	0,00	0,00	Dinas Olah Raga dan Pemuda
2.13.17.05	Pengembangan Kewirausahaan Pemuda	Jumlah peserta pengembangan kewirausahaan pemuda	50 Orang Kegiatan	0 Orang Kegiatan	491.999.000,00	491.999.000,00	Dinas Olah Raga dan Pemuda
<b>2.13.19</b>	<b>Program Pengembangan Kebijakan dan Manajemen Olah Raga</b>	<b>Jumlah organisasi olahraga yang dibina</b>	<b>0 organisasi</b>	<b>0 organisasi</b>	<b>4.718.131.000,00</b>	<b>864.250.000,00</b>	
		<b>Cakupan monitoring atlet berprestasi</b>	<b>0 persen</b>	<b>0 persen</b>			
2.13.19.01	Peningkatan mutu organisasi dan tenaga keolahragaan	Jumlah pengurus organisasi dan tenaga keolahragaan yang mengikuti kegiatan peningkatan mutu	100 Orang Kegiatan	100 Orang Kegiatan	0,00	0,00	Dinas Olah Raga dan Pemuda
2.13.19.03	Pengembangan perencanaan olah raga terpadu	Terlaksananya pengembangan perencanaan olahraga terpadu	48 Organisasi	48 Organisasi	0,00	0,00	Dinas Olah Raga dan Pemuda
2.13.19.05	Pembinaan manajemen organisasi olahraga	Terlaksananya pembinaan manajemen organisasi olahraga	1 Organisasi	1 Organisasi	1.537.250.000,00	765.250.000,00	Dinas Olah Raga dan Pemuda
2.13.19.08	Pendataan dan Pelaporan Keolahragaan dan Kepemudaan	Jumlah dokumen monitoring, evaluasi dan pelaporan kegiatan dinas	2 Dokumen	1 Dokumen	3.180.881.000,00	99.000.000,00	Dinas Olah Raga dan Pemuda
2.13.19.12	Forum OPD	Jumlah peserta Rapat Kerja Teknis (Forum OPD) Dinas Olahraga dan Pemuda Provinsi Papua	120 Orang Kegiatan	120 Orang Kegiatan	0,00	0,00	Dinas Olah Raga dan Pemuda
2.13.19.20	Try out cabor unggulan daerah bagi siswa PPLP dan atlit diluar PPLP	Jumlah peserta studi banding pembinaan olahraga prestasi ke luar provinsi dan ke luar negeri	150 Orang Lokasi	150 Orang Lokasi	0,00	0,00	Dinas Olah Raga dan Pemuda
2.13.19.21	Atlet Monitoring Sistem (AMS)	Jumlah Atlet Monitoring Sistem	5.000 Orang	5.000 Orang	0,00	0,00	Dinas Olah Raga dan Pemuda
		Jumlah Atlet yang termonitor melalui Aplikasi Atlet Monitoring Sistyem	1 Kegiatan	1 Kegiatan			
<b>2.13.20</b>	<b>Program Pembinaan dan Pemasyarakatan Olahraga</b>	<b>Cakupan atlet yang diseleksi untuk mengikuti berbagai event olahraga nasional maupun internasional</b>	<b>0 orang</b>	<b>0 orang</b>	<b>22.676.432.000,00</b>	<b>14.193.282.000,00</b>	
2.13.20.02	Pelaksanaan identifikasi dan pengembangan olahraga unggulan daerah	Jumlah atlet berbakat dan potensial usia dini yang teridentifikasi dan dikembangkan prestasinya	500 Orang Lokasi	0 Orang Lokasi	1.410.500.000,00	0,00	Dinas Olah Raga dan Pemuda
2.13.20.03	Pembibitan dan pembinaan olahragawan berbakat	Jumlah atlet usia dini yang berbakat dan potensial yang mendapatkan pembinaan dan pelatihan di PPLP Papua	30.600 Orang Hari	30.600 Orang Hari	14.663.682.000,00	13.263.682.000,00	Dinas Olah Raga dan Pemuda

Kode	Urusan / Program / Kegiatan	Indikator Kinerja Program / Kegiatan	Target Capaian Kinerja Murni	Target Capaian Kinerja Perubahan	Kebutuhan Dana / Pagu Indikatif Murni	Kebutuhan Dana / Pagu Indikatif Perubahan	Unit Kerja Perangkat Daerah Penanggung-jawab
1	2	3	4	5	6	7	8
2.13.20.05	Peningkatan kesegaran jasmani dan rekreasi	Jumlah peserta kegiatan peningkatan kesegaran jasmani dan rekreasi	1.000 Orang	1.000 Orang	0,00	0,00	Dinas Olah Raga dan Pemuda
2.13.20.06	Penyelenggaraan kompetisi olahraga	Jumlah peserta dan event kompetisi yang dilaksanakan	7.000 Orang Kegiatan	7.000 Orang Kegiatan	0,00	0,00	Dinas Olah Raga dan Pemuda
2.13.20.09	Pengembangan dan Pemanfaatan IPTEK olahraga sebagai pendorong peningkatan prestasi olahraga	Jumlah peserta pengembangan dan pemanfaatan IPTEK olahraga sebagai	500 Orang Kegiatan	500 Orang Kegiatan	0,00	0,00	Dinas Olah Raga dan Pemuda
2.13.20.14	Pembinaan olahraga yang berkembang di masyarakat	Jumlah peserta pembinaan olahraga yang berkembang di masyarakat	0 Orang	0 Orang	0,00	0,00	Dinas Olah Raga dan Pemuda
2.13.20.22	Pelaksanaan Sosialisasi PON XX 2020	Tertaksananya sosialisasi PON XX 2020	5.000 Orang Lokasi	1 Orang Lokasi	6.602.250.000,00	929.600.000,00	Dinas Olah Raga dan Pemuda
2.13.21	<b>Program Peningkatan Sarana dan Prasarana Olahraga</b>	<b>Jumlah gedung olahraga standar internasional yang terbangun</b>	<b>0 unit</b>	<b>0 unit</b>	<b>552.371.573.000,00</b>	<b>404.012.372.000,00</b>	
		<b>Jumlah lapangan olahraga standar internasional yang terbangun</b>	<b>0 unit</b>	<b>0 unit</b>			
		<b>Cakupan penyelesaian sarana dan prasarana PON Papua</b>	<b>0 persen</b>	<b>0 persen</b>			
		<b>Cakupan venue berstandar internasional</b>	<b>0 persen</b>	<b>0 persen</b>			
2.13.21.02	Peningkatan pembangunan sarana dan prasarana olahraga	Jumlah peningkatan pembangunan sarana dan prasarana olahraga	4 Lokasi	4 Lokasi	105.576.163.000,00	1.889.000.000,00	Dinas Olah Raga dan Pemuda
2.13.21.04	Pembangunan sarana dan prasarana olahraga penunjang PON XX Tahun 2020	Jumlah sarana dan prasarana olahraga penunjang PON XX 2020 yang terbangun	4 Lokasi	4 Lokasi	0,00	0,00	Dinas Olah Raga dan Pemuda
2.13.21.07	Pemeliharaan rutin/ berkala sarana dan prasarana olahraga				0,00	0,00	Dinas Olah Raga dan Pemuda
2.13.21.08	Rehabilitasi dan Renovasi Sarana dan Prasarana olahraga	Tertaksananya rehabilitasi dan renovasi sarana dan prasarana olahraga	7 Unit	7 Unit	18.806.638.000,00	7.954.000.000,00	Dinas Olah Raga dan Pemuda
2.13.21.11	Pengadaan Kelengkapan atlit PPLP Papua	Jumlah pengadaan kelengkapan atlit PPLP Papua	132 Set	132 Set	0,00	0,00	Dinas Olah Raga dan Pemuda
2.13.21.12	Pengadaan Peralatan atlit PPLP, PPLM	Jumah pegadaan peralatan atlit PPLP, PPLM	0 Orang Paket	0 Orang Paket	0,00	0,00	Dinas Olah Raga dan Pemuda
2.13.21.39	Pengadaan Peralatan dan Perlengkapan Latihan dan Pertandingan bagi Atlet dan Pelatih POPWIL, POPNAS, Kejurnas, PON Remaja dan PON	Tersedianya peralatan dan perlengkapan latihan dan pertandingan bagi atlet dan pelatih POPNAS, Kejurnas, PON Remaja, PON XX 2020	300 Orang Paket	300 Orang Paket	0,00	0,00	Dinas Olah Raga dan Pemuda
2.13.21.42	Pengadaan Peralatan dan Perlengkapan Latihan dan Pertandingan bagi Pelatih dan Atlet Penyandang Cacat	Jumlah peralatan dan perlengkapan latihan dan pertandingan bagi atlet penyandang cacat	100 Orang Paket	100 Orang Paket	0,00	0,00	Dinas Olah Raga dan Pemuda
2.13.21.66	Pembangunan sarana dan pra sarana olahraga PON XX	Terbangunnya sarana dan prasarana olahraga sebagai Penunjang Penyelenggaraan PON XX 2020	4 Lokasi	4 Lokasi	0,00	0,00	Dinas Olah Raga dan Pemuda

Kode	Urusan / Program / Kegiatan	Indikator Kinerja Program / Kegiatan	Target Capaian Kinerja Murni	Target Capaian Kinerja Perubahan	Kebutuhan Dana / Pagu Indikatif Murni	Kebutuhan Dana / Pagu Indikatif Perubahan	Unit Kerja Perangkat Daerah Penanggung-jawab
1	2	3	4	5	6	7	8
2.13.21.68	Pembangunan Kawasan PPLP	Terbangunnya kawasan PPLP	1 Lokasi	1 Lokasi	0,00	0,00	Dinas Olah Raga dan Pemuda
2.13.21.69	Pembangunan Gedung Olahraga STT GIDI di Kabupaten Jayapura	Terbangunnya Gedung Olahraga RINDAM sebagai Penunjang Penyelenggaraan PON XX 2020	1 Lokasi	1 Lokasi	88.771.502.000,00	88.290.457.000,00	Dinas Olah Raga dan Pemuda
2.13.21.70	Pembangunan Gedung Olahraga Volly	Terbangunnya GOR Volley (Padepokan) sebagai Penunjang Penyelenggaraan PON XX 2020	1 Lokasi	1 Lokasi	266.169.270.000,00	265.704.915.000,00	Dinas Olah Raga dan Pemuda
2.13.21.71	Rehabilitasi Gedung Olahraga Cenderawasih	Tertaksananya rehab Gedung Olahraga Cenderawasih	1 Lokasi	1 Lokasi	31.774.000.000,00	31.424.000.000,00	Dinas Olah Raga dan Pemuda
2.13.21.74	Pembangunan Gedung Olahraga Tinju	Terbangunnya GOR Tinju sebagai Penunjang Penyelenggaraan PON XX 2020	1 Lokasi	1 Lokasi	0,00	0,00	Dinas Olah Raga dan Pemuda
2.13.21.75	Pembangunan Arena Panjat Tebing	Terbangunnya Arena Panjat Tebing sebagai Penunjang Penyelenggaraan PON XX 2020	1 Lokasi	1 Lokasi	0,00	0,00	Dinas Olah Raga dan Pemuda
2.13.21.100	Pengadaan Peralatan dan Perlengkapan Cabang Olahraga PON XX/2020	Jumlah pengadaan peralatan dan perlengkapan Cabang Olahraga PON XX/2020	48 Jenis	48 Jenis	0,00	0,00	Dinas Olah Raga dan Pemuda
2.13.21.102	Pembangunan GOR Otonom	Terbangunnya Gedung Olahraga OTONOM sebagai Penunjang Penyelenggaraan PON XX 2020	1 Lokasi	1 Lokasi	0,00	0,00	Dinas Olah Raga dan Pemuda
2.13.21.105	Penyediaan Gudang Peralatan di Kota Jayapura	Tersediannya Gudang Peralatan	0 Lokasi	0 Lokasi	0,00	0,00	Dinas Olah Raga dan Pemuda
2.13.21.106	Pembangunan Gudang Peralatan Olahraga	Tersediannya Gudang Peralatan	1 Unit	1 Unit	8.750.000.000,00	8.750.000.000,00	Dinas Olah Raga dan Pemuda
2.13.21.107	Pembangunan Gudang Peralatan di Kampung Harapan Kabupaten Jayapura	Tersediannya Gudang Peralatan	1 Unit	1 Unit	0,00	0,00	Dinas Olah Raga dan Pemuda
2.13.21.108	Pengadaan Gudang Peralatan di Kota Jayapura	Tersediannya Gudang Peralatan	1 Unit	0 Unit	32.524.000.000,00	0,00	Dinas Olah Raga dan Pemuda
<b>2.13.24</b>	<b>Pengembangan Prasarana PON</b>	<b>Cakupan penyelesaian Stadion utama untuk mendukung penyelenggaraan PON XX</b>	<b>0 persen</b>	<b>0 persen</b>	<b>115.524.000.000,00</b>	<b>106.124.000.000,00</b>	
2.13.24.01	Pembangunan Stadion Utama	Jumlah stadion	1 Tempat	1 Tempat	115.524.000.000,00	106.124.000.000,00	Dinas Olah Raga dan Pemuda
<b>2.13.25</b>	<b>Program Penyelenggaraan Kompetisi/Pekan Olahraga/Kejuaraan OLahraga</b>	<b>Frekwensi penyelenggaraan even olahraga persiapan PON XX yang berjalan sukses</b>	<b>0 kali</b>	<b>0 kali</b>	<b>145.461.702.000,00</b>	<b>20.155.950.000,00</b>	
2.13.25.04	Penyelenggaraan POPNAS dan PEPARPENAS	Jumlah peserta dalam rangka POPNAS dan PEPARPENAS 2019	7.000 Peserta	525 Peserta	100.781.700.000,00	20.155.950.000,00	Dinas Olah Raga dan Pemuda
		Jumlah event kompetisi yang dilaksanakan dalam rangka POPNAS dan PEPARPENAS	0 Acara	0 Acara			
2.13.25.05	Penyelenggaraan Test Event PON XX Tahun 2020	Jumlah Peserta dalam rangka Test Event PON XX Tahun 2020	0 Peserta	0 Peserta	44.680.002.000,00	0,00	Dinas Olah Raga dan Pemuda
		Jumlah Event yang dilaksanakan dalam rangka Test Event PON XX Tahun 2020	45 Acara	0 Acara			

Kode	Urusan / Program / Kegiatan	Indikator Kinerja Program / Kegiatan	Target Capaian Kinerja Murni	Target Capaian Kinerja Perubahan	Kebutuhan Dana / Pagu Indikatif Murni	Kebutuhan Dana / Pagu Indikatif Perubahan	Unit Kerja Perangkat Daerah Penanggung-jawab
1	2	3	4	5	6	7	8
<b>2.13.26</b>	<b>Program Peningkatan Koordinasi dan Sinergitas untuk Penyelenggaraan PON XX/2020</b>	<b>Persentase hasil koordinasi penyelenggaraan PON XX yang ditindaklanjuti</b>	<b>0 persen</b>	<b>0 persen</b>	<b>20.761.207.010,00</b>	<b>7.281.378.510,00</b>	
2.13.26.02	Pembinaan dan Peningkatan Mutu SDM Pertandingan Pendukung PON XX/2020	Jumlah peserta pembinaan dan peningkatan mutu SDM Pertandingan Penunjang PON XX 2020	500 Orang	0 Orang	8.244.750.000,00	0,00	Dinas Olah Raga dan Pemuda
2.13.26.03	Pembinaan dan Peningkatan Mutu SDM Non Pertandingan Pendukung PON XX/2020	Jumlah peserta pembinaan dan peningkatan mutu SDM Non Pertandingan penunjang PON XX/2020	5.000 Orang Kegiatan	0 Orang Kegiatan	5.302.978.500,00	0,00	Dinas Olah Raga dan Pemuda
2.13.26.04	Rapat Koordinasi dan Konsultasi Teknis Kesiapan Penyelenggaraan PON XX/2020 di 5 Cluster	Terlaksananya rapat koordinasi dan konsultasi teknis kesiapan penyelenggaraan PON di 5 cluster	500 Orang Lokasi	500 Orang Lokasi	7.213.478.510,00	2.483.878.510,00	Dinas Olah Raga dan Pemuda
2.13.26.05	Pelaksanaan Sosialisasi PON XX/2020 di Dalam Provinsi dan Luar Provinsi	Tersosialisasinya Profil Pembangunan Papua Menuju PON XX/2020	20 Kegiatan	1 Kegiatan	0,00	4.797.500.000,00	Dinas Olah Raga dan Pemuda
2.13.26.07	Penyusunan dan Penggandaan Technical Handbook Cabang Olahraga PON XX/2020 dan Bidang-bidang Pendukung PON XX/2020	Penyusunan dan penggandaan technical handbook Cabang Olahraga PON XX/2020	48 Eksemplar	48 Eksemplar	0,00	0,00	Dinas Olah Raga dan Pemuda
<b>2.13.27</b>	<b>Program Pembangunan dan Pengembangan sarana dan prasarana olahraga yang berstandar nasional dan Internasional</b>	<b>Jumlah venue PON XX yang berstandar internasional</b>	<b>0 gedung</b>	<b>0 gedung</b>	<b>480.797.697.000,00</b>	<b>473.835.466.000,00</b>	
2.13.27.03	Pembangunan Arena Menembak	Terlaksananya pembangunan arena Menembak	1 Lokasi	1 Lokasi	116.443.091.000,00	113.583.385.000,00	Dinas Olah Raga dan Pemuda
2.13.27.06	Pembangunan Lapangan Sepak Bola Milik Masyarakat Pendukung PON XX / 2020	Terbangunnya lapangan sepak bola Milik Masyarakat sebagai Penunjang Penyelenggaraan PON XX 2020	7 Lokasi	7 Lokasi	0,00	0,00	Dinas Olah Raga dan Pemuda
2.13.27.07	Sertifikasi Peralatan dan Perlengkapan Olahraga serta Sarana dan Prasarana Olahraga Penunjang PON XX/2020	Jumlah peralatan dan perlengkapan olahraga serta sarana dan prasarana olahraga PON XX/2020 yang tersertifikasi	48 Jenis	48 Jenis	0,00	0,00	Dinas Olah Raga dan Pemuda
2.13.27.08	Pembangunan Lapangan Tenis	Terbangunnya Lapangan Tenis sebagai Penunjang Penyelenggaraan PON XX 2020	1 Lokasi	1 Lokasi	179.267.187.000,00	178.817.187.000,00	Dinas Olah Raga dan Pemuda
2.13.27.09	Pembangunan Lapangan Softball dan Baseball	Terbangunnya Softball dan Baseball sebagai Penunjang Penyelenggaraan PON XX 2020	1 Lokasi	1 Lokasi	165.063.419.000,00	161.810.894.000,00	Dinas Olah Raga dan Pemuda
2.13.27.16	Pembangunan GOR Futsal	Terlaksananya Pembangunan GOR Futsal	1 Unit	1 Unit	20.024.000.000,00	19.624.000.000,00	Dinas Olah Raga dan Pemuda
<b>2.13.28</b>	<b>Program mendorong partisipasi dan peran aktif pemuda dalam berbagai bidang pembangunan</b>	<b>Persentase pengarusutamaan pemuda dalam perencanaan pembangunan</b>	<b>0 persen</b>	<b>0 persen</b>	<b>1.849.000.000,00</b>	<b>1.249.000.000,00</b>	
2.13.28.01	Pemberdayaan Pemuda Peduli PON XX/2020	Jumlah peserta pengembangan dan pemberdayaan pemuda peduli PON XX 2020	2.000 Orang Kegiatan	2.000 Orang Kegiatan	0,00	0,00	Dinas Olah Raga dan Pemuda
2.13.28.02	Upacara Peringatan Hari Olahraga Nasional (HAORNAS) dan Hari Sumpah Pemuda Tingkat Provinsi Papua	Jumlah peserta upacara peringatan HAORNAS dan Hari Sumpah Pemuda	10.000 Orang	10.000 Orang	1.849.000.000,00	1.249.000.000,00	Dinas Olah Raga dan Pemuda
<b>2.13.29</b>	<b>Program Pembinaan Atlet Muda dan Olahraga Prestasi</b>	<b>Persentase atlet muda Pelatda (Pusat Pelatihan Daerah) yang berprestasi nasional</b>	<b>0 persen</b>	<b>0 persen</b>	<b>39.190.445.000,00</b>	<b>39.190.445.000,00</b>	

Kode	Urusan / Program / Kegiatan	Indikator Kinerja Program / Kegiatan	Target Capaian Kinerja Murni	Target Capaian Kinerja Perubahan	Kebutuhan Dana / Pagu Indikatif Murni	Kebutuhan Dana / Pagu Indikatif Perubahan	Unit Kerja Perangkat Daerah Penanggung-jawab
1	2	3	4	5	6	7	8
2.13.29.01	Pembinaan dan Peningkatan Prestasi Atlet pada Event POPNAS dan PEPARPENAS	Terlaksananya pembinaan dan peningkatan prestasi atlet dalam menghadap event-event tertentu	400 Orang	400 Orang	39.190.445.000,00	39.190.445.000,00	Dinas Olah Raga dan Pemuda
<b>2.13.30</b>	<b>Program Persiapan Penyelenggaraan PON XX 2020</b>	<b>Persentase persiapan PON XX</b>	<b>0 persen</b>	<b>0 persen</b>	<b>130.233.789.500,00</b>	<b>4.474.837.500,00</b>	
2.13.30.04	Pengembangan dan Peningkatan Mutu SDM Pengelola Peralatan dan Perlengkapan Olahraga Penunjang PON XX 2020	Jumlah peserta pengembangan dan peningkatan mutu SD Pengelola Peralatan Olahraga Penunjang PON XX/2020	48 Orang Kegiatan	48 Orang Kegiatan	0,00	0,00	Dinas Olah Raga dan Pemuda
2.13.30.05	Pengadaan Peralatan dan Perlengkapan Olahraga untuk Latihan dan Pertandingan bagi Kontingen Papua menuju PON XX/2020	Jumlah pengadaan peralatan dan perlengkapan olahraga untuk latihan dan pertandingan Kontingen Papua Menuju PON XX/2020	48 Jenis	48 Jenis	0,00	0,00	Dinas Olah Raga dan Pemuda
2.13.30.06	Sosialisasi Logo, Maskot dan Jingle PON XX Tahun 2020	Tersedianya Logo dan Mascot PON XX Tahun 2020 yang telah dipatenkan menjadi Hak Cipta Pemerintah Provinsi Papua	1 Dokumen	0 Dokumen	4.046.850.000,00	0,00	Dinas Olah Raga dan Pemuda
2.13.30.07	Penyiapan Logo, Mascot dan Jingle PEPARNAS XVI Tahun 2020	Tersedianya Logo dan Mascot PEPARNAS XVI 2020 yang telah dipatenkan menjadi Hak Cipta Pemerintah Provinsi Papua	4 Dokumen	0 Dokumen	3.046.850.000,00	0,00	Dinas Olah Raga dan Pemuda
2.13.30.08	Penyediaan Jasa Konsultan Sponsor PON XX Tahun 2020 Papua	Terlaksananya Pengadaan Kegiatan Konsultan Sponsor PON XX Tahun 2020 Papua	1 Kegiatan	0 Kegiatan	13.334.676.000,00	0,00	Dinas Olah Raga dan Pemuda
2.13.30.09	Penyediaan Jasa Client Service PON XX Tahun 2020 Papua	Jumlah Penyediaan Jasa Client Service PON XX Tahun 2020 Papua	1 Kelompok	0 Kelompok	12.616.826.000,00	0,00	Dinas Olah Raga dan Pemuda
2.13.30.10	Penyediaan Digital Campaign Sosialisasi PON XX Tahun 2020 Papua	Terlaksananya Penyediaan Digital Campaign Sosialisasi PON XX Tahun 2020 Papua	1 Iklan	1 Iklan	0,00	0,00	Dinas Olah Raga dan Pemuda
2.13.30.11	Penyediaan Smart Office PON XX Tahun 2020 Papua	Tersedianya Smart Office PON XX Tahun 2020	1 Organisasi	1 Organisasi	0,00	0,00	Dinas Olah Raga dan Pemuda
2.13.30.12	Koordinasi Penyiapan Venues dan Persiapan Penyelenggaraan PON XX	Terwujudnya tata laksana Bidang Pertandingan PB.PON X	12 Bulan	6 Bulan	14.462.250.000,00	3.646.250.000,00	Dinas Olah Raga dan Pemuda
2.13.30.13	Pengadaan Peralatan dan Perlengkapan Cabang Olahraga PON XX Tahun 2020	Jumlah Peralatan dan Perlengkapan Cabang Olahraga PON XX Tahun 2020 yang diadakan	46 Alat	46 Alat	0,00	0,00	Dinas Olah Raga dan Pemuda
2.13.30.14	Pengadaan Peralatan dan Perlengkapan Cabang Olahraga PEPARNAS Tahun 2020	Jumlah Peralatan dan Perlengkapan Cabang Olahraga yang diadakan untuk menunjang PEPARNAS Tahun 2020	8 Alat	8 Alat	0,00	0,00	Dinas Olah Raga dan Pemuda
2.13.30.16	Pengadaan Peralatan dan Perlengkapan Cabang Olahraga POPNAS Tahun 2019	Jumlah Peralatan dan Perlengkapan Cabang Olahraga POPNAS Tahun 2019 yang diadakan	21 Alat	1 Alat	79.982.837.500,00	828.587.500,00	Dinas Olah Raga dan Pemuda
2.13.30.17	Pengadaan Peralatan dan Perlengkapan Cabang Olahraga PEPARPENAS 2019	Jumlah Peralatan dan Perlengkapan Cabang Olahraga PEPARPENAS Tahun 2019 yang diadakan	8 Alat	0 Alat	2.743.500.000,00	0,00	Dinas Olah Raga dan Pemuda
<b>2.14</b>	<b>Statistik</b>				<b>0,00</b>	<b>0,00</b>	
<b>2.14.15</b>	<b>Program Pengembangan data/informasi/statistik daerah</b>	<b>Cakupan ketersediaan data SIPD</b>	<b>0 persen</b>	<b>0 persen</b>	<b>0,00</b>	<b>0,00</b>	
		<b>Jumlah dokumen analisis kinerja pembangunan daerah yang berkualitas</b>	<b>0 dokumen</b>	<b>0 dokumen</b>			



Kode	Urusan / Program / Kegiatan	Indikator Kinerja Program / Kegiatan	Target Capaian Kinerja Murni	Target Capaian Kinerja Perubahan	Kebutuhan Dana / Pagu Indikatif Murni	Kebutuhan Dana / Pagu Indikatif Perubahan	Unit Kerja Perangkat Daerah Penanggung-jawab
1	2	3	4	5	6	7	8
2.14.15.07	Pembinaan Pengelolaan Statistik	Jumlah jenis data yang dikelola	1 Jenis	1 Jenis	0,00	0,00	Dinas Komunikasi dan Informatika
2.14.15.08	Pengembangan Layanan Statistik	Jumlah jenis data/informasi yang dikelola/dimutakhirkan	1 Jenis	1 Jenis	0,00	0,00	Dinas Komunikasi dan Informatika
		Jumlah publikasi	0 Dokumen	0 Dokumen			
<b>2.15</b>	<b>Persandian</b>				<b>431.754.000,00</b>	<b>431.754.000,00</b>	
<b>2.15.15</b>	<b>Program Pengelolaan dan Pengembangan Persandian Daerah</b>	<b>Cakupan penyelenggaraan pelayanan persandian daerah</b>	<b>0 %</b>	<b>0 %</b>	<b>431.754.000,00</b>	<b>431.754.000,00</b>	
2.15.15.01	Fasilitasi Sertifikasi Elektronik	Jumlah Dokumen MOU	1 Dokumen	1 Dokumen	0,00	0,00	Dinas Komunikasi dan Informatika
2.15.15.02	Fasilitasi Pengamanan Signal	Jumlah Jammer tersertifikasi yang diadakan	1 Unit	1 Unit	0,00	0,00	Dinas Komunikasi dan Informatika
		Frekuensi fasilitasi pengamanan signal	0 Kali	0 Kali			
		Jumlah ruangan yang difasilitasi	0 Unit	0 Unit			
2.15.15.03	Fasilitasi Kontra Penginderaan	Jumlah peralatan kontra penginderaan tersertifikasi yang diadakan	1 Unit	1 Unit	431.754.000,00	431.754.000,00	Dinas Komunikasi dan Informatika
		Jumlah ruangan yang difasilitasi	0 Unit	0 Unit			
2.15.15.04	Fasilitasi Tim Persandian Daerah	Jumlah tim persandian daerah	2 Orang	2 Orang	0,00	0,00	Dinas Komunikasi dan Informatika
<b>2.16</b>	<b>Kebudayaan</b>				<b>3.746.098.640,00</b>	<b>7.246.098.640,00</b>	
<b>2.16.01</b>	<b>Program Pelayanan Administrasi Perkantoran</b>	<b>Â Meningkatkan pelayanan administrasi perkantoran</b>	<b>0 persen</b>	<b>0 persen</b>	<b>619.098.640,00</b>	<b>1.539.098.640,00</b>	
2.16.01.01	Penyediaan jasa surat menyurat	Jumlah surat yang disediakan	1.000 Surat	1.000 Surat	23.077.108,00	23.077.108,00	Dinas Kebudayaan
2.16.01.02	Penyediaan jasa komunikasi, sumber daya air dan listrik	Jumlah Jasa Layanan berlangganan Listrik,Air,Telepon, Transponder	4 Layanan	4 Layanan	311.660.000,00	311.660.000,00	Dinas Kebudayaan
2.16.01.03	Penyediaan jasa peralatan dan perlengkapan kantor	Jumlah peralatan dan perlengkapan yang disediakan	12 Unit	12 Unit	0,00	0,00	Dinas Kebudayaan
2.16.01.08	Penyediaan jasa kebersihan kantor	Luas Gedung dan Halaman yang disediakan jasa kebersihan	12 M2	12 M2	60.000.000,00	234.361.532,00	Dinas Kebudayaan
		Jumlah tenaga kebersihan dan Fasilitas Pendukung kebersihan kantor	12 Orang	12 Orang			
		Jumlah Jenis Bahan dan Alat Kebersihan	12 Jenis	12 Jenis			
2.16.01.09	Penyediaan jasa perbaikan peralatan kerja	Jumlah peralatan kerja yang diperbaiki	12 Unit	12 Unit	0,00	0,00	Dinas Kebudayaan
2.16.01.10	Penyediaan alat tulis kantor	Jumlah jenis ATK yang disediakan	12 Jenis	12 Jenis	3.111.532,00	180.000.000,00	Dinas Kebudayaan
2.16.01.11	Penyediaan barang cetakan dan penggandaan	Jumlah barang cetakan	15.000 Jenis	15.000 Jenis	0,00	0,00	Dinas Kebudayaan
		Jumlah penggandaan	15.000 Lembar	15.000 Lembar			
		Jumlah Jenis Barang Cetakkan yang Disediakan	0 Jenis	0 Jenis			

Kode	Urusan / Program / Kegiatan	Indikator Kinerja Program / Kegiatan	Target Capaian Kinerja Murni	Target Capaian Kinerja Perubahan	Kebutuhan Dana / Pagu Indikatif Murni	Kebutuhan Dana / Pagu Indikatif Perubahan	Unit Kerja Perangkat Daerah Penanggung-jawab
1	2	3	4	5	6	7	8
		Penyediaan barang cetakan dan pengadaan	0 Bulan	0 Bulan			
2.16.01.15	Penyediaan bahan bacaan dan peraturan perundang-undangan	Jumlah bacaan dan peraturan perundang-undangan yang disediakan	12 Buku	12 Buku	0,00	0,00	Dinas Kebudayaan
2.16.01.17	Penyediaan makanan dan minuman	Pelaksanaan penyediaan makan dan minum	12 Kegiatan	12 Kegiatan	150.000.000,00	390.000.000,00	Dinas Kebudayaan
		Pelaksanaan makan minum tamu dan rapat	12 Kali Tahun	12 Kali Tahun			
		Pelaksanaan makan minum saat olah raga (hari Jumat)	12 Kali	12 Kali			
		Tersediannya Makanan dan Minuman	12 Bulan	12 Bulan			
		Jumlah orang yang disediakan makan dan minuman	12 Orang	12 Orang			
2.16.01.18	Rapat-rapat kordinasi dan konsultasi ke luar daerah	Jumlah koordinasi dan konsultasi ke luar daerah yang dilakukan	12 Kali	12 Kali	71.250.000,00	400.000.000,00	Dinas Kebudayaan
<b>2.16.02</b>	<b>Program peningkatan sarana dan prasarana aparatur</b>	<b>Â Meningkatkan sarana dan prasarana aparatur</b>	<b>0 persen</b>	<b>0 persen</b>	<b>757.000.000,00</b>	<b>757.000.000,00</b>	
2.16.02.04	Pengadaan mobil jabatan	Jumlah mobil yang diadakan	1 Unit	1 Unit	0,00	0,00	Dinas Kebudayaan
2.16.02.07	Pengadaan perlengkapan gedung kantor	Jumlah pengadaan perlengkapan	72 Unit	72 Unit	0,00	0,00	Dinas Kebudayaan
2.16.02.09	Pengadaan peralatan gedung kantor	Jumlah peralatan perlengkapan	316 Unit	316 Unit	477.000.000,00	477.000.000,00	Dinas Kebudayaan
2.16.02.10	Pengadaan mebeleur	Jumlah mebeleur yang diadakan	256 Unit	256 Unit	0,00	0,00	Dinas Kebudayaan
2.16.02.20	Pemeliharaan rutin/berkala rumah jabatan	Jumlah rumah jabatan yg terpelihara	1 Unit Tahun	1 Unit Tahun	0,00	0,00	Dinas Kebudayaan
2.16.02.22	Pemeliharaan rutin/berkala gedung kantor	Jumlah gedung kantor yang dipelihara	3 Unit	3 Unit	0,00	0,00	Dinas Kebudayaan
		belanja sewa	3 Tahun	3 Tahun			
2.16.02.26	Pemeliharaan rutin/berkala perlengkapan gedung kantor	Pelaksanaan pemeliharaan perlengkapan gedung kantor	3 Kegiatan	3 Kegiatan	0,00	0,00	Dinas Kebudayaan
		Jumlah Perlengkapan Gedung kantor yang terpelihara	3 Unit	3 Unit			
		Tersediannya biaya pemeliharaan gedung kantor	3 Bulan	3 Bulan			
2.16.02.30	Rehabilitasi sedang/berat gedung kantor	Luas bangunan yang direhab	1 M2	1 M2	280.000.000,00	280.000.000,00	Dinas Kebudayaan
2.16.02.42	Rehabilitasi sedang/berat rumah gedung kantor	Terlaksananya rehabilitasi gedung	0 M2	0 M2	0,00	0,00	Dinas Kebudayaan
<b>2.16.03</b>	<b>Program peningkatan disiplin aparatur</b>	<b>Â Meningkatkan disiplin aparatur</b>	<b>0 persen</b>	<b>0 persen</b>	<b>0,00</b>	<b>0,00</b>	
2.16.03.02	Pengadaan pakaian dinas beserta perlengkapannya	Jumlah pakaian dinas yang diadakan	119 Stell	119 Stell	0,00	0,00	Dinas Kebudayaan
2.16.03.04	Pengadaan pakaian KORPRI	jumlah pakaian KORPRI yang diadakan	119 Stell	119 Stell	0,00	0,00	Dinas Kebudayaan
<b>2.16.05</b>	<b>Program peningkatan kapasitas sumber daya aparatur</b>	<b>Â Meningkatkan kapasitas sumber daya aparatur</b>	<b>0 persen</b>	<b>0 persen</b>	<b>0,00</b>	<b>0,00</b>	
2.16.05.01	Pendidikan dan pelatihan formal	Jumlah aparatur yang mengikuti pendidikan dan pelatihan formal	5 Orang	5 Orang	0,00	0,00	Dinas Kebudayaan

Kode	Urusan / Program / Kegiatan	Indikator Kinerja Program / Kegiatan	Target Capaian Kinerja Murni	Target Capaian Kinerja Perubahan	Kebutuhan Dana / Pagu Indikatif Murni	Kebutuhan Dana / Pagu Indikatif Perubahan	Unit Kerja Perangkat Daerah Penanggung-jawab
1	2	3	4	5	6	7	8
2.16.05.02	Sosialisasi peraturan perundang-undangan	Jumlah peserta yang mengikuti sosialisasi peraturan perundang-undangan	10 Orang	10 Orang	0,00	0,00	Dinas Kebudayaan
2.16.05.03	Bimbingan teknis implementasi peraturan perundang-undangan	Jumlah peserta bimbingan teknis tentang implementasi peraturan perundang-undangan	119 Orang	119 Orang	0,00	0,00	Dinas Kebudayaan
<b>2.16.06</b>	<b>Program peningkatan pengembangan sistem pelaporan capaian kinerja dan keuangan</b>	<b>A Meningkatnya kualitas akuntabilitas OPD</b>	<b>0 persen</b>	<b>0 persen</b>	<b>0,00</b>	<b>80.000.000,00</b>	
2.16.06.01	Penyusunan laporan capaian kinerja dan ikhtisar realisasi kinerja SKPD	Jumlah laporan capaian kinerja dan ikhtisar realisasi kinerja SKPD yang disusun	4 Laporan	4 Laporan	0,00	80.000.000,00	Dinas Kebudayaan
2.16.06.02	Penyusunan laporan keuangan semesteran	Jumlah pelaporan keuangan semesteran yang diselesaikan tepat waktu	6 Laporan	6 Laporan	0,00	0,00	Dinas Kebudayaan
2.16.06.04	Penyusunan pelaporan keuangan akhir tahun	Jumlah laporan keuangan akhir tahun yang disusun	10 Laporan	10 Laporan	0,00	0,00	Dinas Kebudayaan
2.16.06.05	Penyusunan Renja, RKA dan Perubahan APBD	Jumlah dokumen	3 Dokumen	3 Dokumen	0,00	0,00	Dinas Kebudayaan
2.16.06.12	Penyusunan RENSTRA	Jumlah Dokumen	6 Dokumen	6 Dokumen	0,00	0,00	Dinas Kebudayaan
2.16.06.13	Penyusunan SOP	Jumlah Dokumen	6 Dokumen	6 Dokumen	0,00	0,00	Dinas Kebudayaan
<b>2.16.15</b>	<b>Program Pengembangan Nilai Budaya</b>	<b>Jumlah Pengembangan Kurikulum Bahasa Ibu di 5 Wilayah Adat</b>	<b>0 kurikulum</b>	<b>0 kurikulum</b>	<b>0,00</b>	<b>0,00</b>	
2.16.15.01	Pameran keliling museum	Jumlah Pameran Keliling yang di lakukan	10 Kali	10 Kali	0,00	0,00	Dinas Kebudayaan
2.16.15.03	Pameran alat musik dan kain tenun tingkat nasional	Jumlah Pameran Alat Musik dan Kain Tenun Tingkat Nasional	2 Kegiatan	2 Kegiatan	0,00	0,00	Dinas Kebudayaan
2.16.15.05	Kajian Penerapan Kurikulum Bahasa Ibu di 5 Wilayah Adat Lapago dan Saireri	Jumlah Pengembangan Kurikulum Bahasa Ibu di 5 Wilayah Adat	2 Kabupaten	2 Kabupaten	0,00	0,00	Dinas Kebudayaan
2.16.15.14	Pengembangan Aplikasi Data Khusus Kebudayaan	Jumlah Aplikasi Data Khusus Kebudayaan yang di Kembangkan	5 Kegiatan	5 Kegiatan	0,00	0,00	Dinas Kebudayaan
2.16.15.16	Pemetaan Struktur Sosial Masyarakat Adat di Wilayah Adat Mamta	Jumlah Dokumen Pemetaan Hak Ulayat Adat di 5 Wilayah Adat	4 Dokumen	4 Dokumen	0,00	0,00	Dinas Kebudayaan
		Jumlah Dokumen Struktur Masyarakat Adat di 5 (lima) Wilaah Adat	4 Dokumen	4 Dokumen			
2.16.15.17	Pemetaan Hak Ulayat di Wilayah Adat Saireri	Jumlah Dokumen Pemetaan Hak Ulayat Adat di 5 Wilayah Adat	4 Dokumen	4 Dokumen	0,00	0,00	Dinas Kebudayaan
2.16.15.21	Pengelolaan dan pengembangan pelestarian peninggalan sejarah purbakala, museum dan peninggalan bawah air	Jumlah Pengembangan Pelestarian Sejarah yang dilakukan	100 Kali	100 Kali	0,00	0,00	Dinas Kebudayaan
2.16.15.22	Pengembangan kebudayaan dan pariwisata	Jumlah Pengembangan Kebudayaan yang dilakukan	0 Kali	0 Kali	0,00	0,00	Dinas Kebudayaan
2.16.15.23	Perumusan kebijakan sejarah dan purbakala	Jumlah Kebijakan Sejarah Purbakala yang dirumuskan	0 Jenis	0 Jenis	0,00	0,00	Dinas Kebudayaan
2.16.15.24	Pengelolaan karya cetak dan karya rekam	Jumlah Karya Cetak dan Rekam yang dikelola	0 Buah	0 Buah	0,00	0,00	Dinas Kebudayaan
<b>2.16.16</b>	<b>Program Pengelolaan Kekayaan Budaya</b>	<b>Frekwensi Festival Kebudayaan Malanesia yang berstandar internasional</b>	<b>0 kali</b>	<b>0 kali</b>	<b>1.170.000.000,00</b>	<b>1.170.000.000,00</b>	

Kode	Urusan / Program / Kegiatan	Indikator Kinerja Program / Kegiatan	Target Capaian Kinerja Murni	Target Capaian Kinerja Perubahan	Kebutuhan Dana / Pagu Indikatif Murni	Kebutuhan Dana / Pagu Indikatif Perubahan	Unit Kerja Perangkat Daerah Penanggung-jawab
1	2	3	4	5	6	7	8
		Cakupan budaya tak benda yang ditetapkan	0 jumlah	0 jumlah			
		Frekwensi pergelaran, festival, lomba karya seni budaya, pameran dan perfilman yang berstandar nasional	0 kali	0 kali			
		Cakupan Cagar budaya yang ditetapkan	0 jumlah	0 jumlah			
		Cakupan kelompok seni dan budaya asli Papua yang dibina	0 persen	0 persen			
2.16.16.01	Fasilitasi partisipasi masyarakat dalam pengelolaan kekayaan budaya	Jumlah Kegiatan Fasilitas Partisipasi Masyarakat dalam Pengolahan Kekayaan Budaya	100 Kegiatan	100 Kegiatan	0,00	0,00	Dinas Kebudayaan
		Jumlah Kelompok Masyarakat yang difasilitasi dalam Pengolahan Kekayaan Budaya	100 Kelompok	100 Kelompok			
2.16.16.04	Penyuluhan Nilai-Nilai Budaya	Jumlah Masyarakat yang memahami nilai budaya	1 Kegiatan	1 Kegiatan	0,00	0,00	Dinas Kebudayaan
2.16.16.06	Monitoring dan Pemeliharaan Cagar Budaya, Pemilihan Direktori Lembaga Budaya di 5 Wilayah Adat	Jumlah Situs Cagar Budaya yang dipelihara	5 Kegiatan	5 Kegiatan	0,00	0,00	Dinas Kebudayaan
2.16.16.23	Pembuatan Pagar Situs Dinas Kebudayaan	Terpeliharanya Peninggalan Sejarah yang ada di situs situs	28 Unit	28 Unit	0,00	0,00	Dinas Kebudayaan
2.16.16.24	Pembuatan MCK Situs Mackatur	Adanya Pelayanan yang baik	1 Unit	1 Unit	0,00	0,00	Dinas Kebudayaan
2.16.16.25	Survey Potensi Sejarah Dan Peninggalan Bawah Air	Jumlah Situs Sejarah dan Peninggalan Bawah Air	1 Laporan	1 Laporan	0,00	0,00	Dinas Kebudayaan
2.16.16.26	Invetarisasi Cagar Budaya Papua	Jumlah Cagar Budaya Di Papua	5 M2	5 M2	0,00	0,00	Dinas Kebudayaan
2.16.16.27	Sosialisasi UU Cagar Budaya No 11 Tahun 2010	Jumlah Peserta Yang Mengikuti Pelatihan	0 Orang	0 Orang	0,00	0,00	Dinas Kebudayaan
2.16.16.28	Survey Potensi Cagar Budaya di 29 Kabupaten/Kota	Jumlah Data yang Tersedia	2 Data	2 Data	0,00	0,00	Dinas Kebudayaan
2.16.16.29	Pemeliharaan Koleksi Museum Negeri Papua	Jumlah Situs yang di rawat	200 Jenis	200 Jenis	0,00	0,00	Dinas Kebudayaan
2.16.16.30	Pemeliharaan situs Cagar Budaya	Jumlah Situs Cagar Budaya	6 Jenis	6 Jenis	0,00	0,00	Dinas Kebudayaan
2.16.16.31	Perawatan dan Pemeliharaan Koleksi Museum di TMII Jakarta.	Jumlah jenis koleksi museum di TMII yang dipelihara	20 Jenis	20 Jenis	0,00	0,00	Dinas Kebudayaan
2.16.16.32	Supervisi dan Pengadaan Koleksi Benda Budaya Museum Negeri Papua	Jumlah koleksi benda budaya yang diadakan	20 Jenis	20 Jenis	0,00	0,00	Dinas Kebudayaan
2.16.16.33	Pelatihan Seni di Taman Budaya	Jumlah pelatihan kegiatan kesenian yang dilakukan	40 Kali Tahun	40 Kali Tahun	0,00	0,00	Dinas Kebudayaan
2.16.16.34	Pembuatan Aduvisual Tokoh Pahlawan Nasional asal Papua	Jumlah dokumentasi audiovisual yang dibuat	4 Dokumen	4 Dokumen	0,00	0,00	Dinas Kebudayaan
2.16.16.35	Seminar Benda Cagar Budaya ( PP no 19 Tahun 1995)	Kilas Budaya dan Pariwisata Papua	1 Kegiatan	1 Kegiatan	630.000.000,00	630.000.000,00	Dinas Kebudayaan
2.16.16.36	Pengelolaan Koleksi Museum	Kilas Kebudayaan papua	1 Kegiatan	1 Kegiatan	540.000.000,00	540.000.000,00	Dinas Kebudayaan
<b>2.16.17</b>	<b>Program Pengelolaan Keragaman Budaya</b>				<b>600.000.000,00</b>	<b>2.533.750.000,00</b>	

Kode	Urusan / Program / Kegiatan	Indikator Kinerja Program / Kegiatan	Target Capaian Kinerja Murni	Target Capaian Kinerja Perubahan	Kebutuhan Dana / Pagu Indikatif Murni	Kebutuhan Dana / Pagu Indikatif Perubahan	Unit Kerja Perangkat Daerah Penanggung-jawab
1	2	3	4	5	6	7	8
2.16.17.01	Festival Seni Kreasi Papua	Jumlah Peserta yang mengikuti Festival Seni Kreasi Papua	1.000 Orang	60 Orang	0,00	1.233.750.000,00	Dinas Kebudayaan
		Jumlah Keikutsertaan Kabupaten/Kota pada Kegiatan Festival Seni Kreasi Papua	29 Kabupaten	29 Kabupaten			
2.16.17.02	Pesta Budaya Papua	Jumlah Peserta yang mengikuti Pesta Budaya	29 Kabupaten	29 Kabupaten	0,00	700.000.000,00	Dinas Kebudayaan
		Jumlah Peserta yang mengikuti Kegiatan Pesta Budaya	29 Orang	29 Orang			
2.16.17.03	Lomba Seni Anak, Remaja dan Lomba Cerita Rakyat Tingkat Anak dan Remaja di 5 Wilayah Adat	Jumlah Peserta yang mengikuti Lomba Seni Anak, Remaja dan Lomba Cerita Rakyat Tingkat Anak dan Remaja di 5 Wilayah Adat	29 Kabupaten	29 Kabupaten	0,00	0,00	Dinas Kebudayaan
2.16.17.04	Temu Karya Seni Daerah, Pergelaran dan Pameran Seni Kreasi Baru Daerah Papua (Taman Budaya)	Jumlah Kegiatan Temu Karya Seni Daerah, Pegelaran dan Pameran Seni Kreasi Baru Daerah (Taman Budaya)	1 Kegiatan	1 Kegiatan	0,00	0,00	Dinas Kebudayaan
		Jumlah Kelompok Peserta yang mengikuti Temu Karya Seni Daerah, Pegelaran Seni Kreasi Baru Daerah Papua	10 Kelompok	10 Kelompok			
2.16.17.05	Prametring Kegiatan Pesta Budaya	Jumlah Peserta Kabupaten/ Kota yang terlibat pada Prameeting Kegiatan Pesta Budaya Ke	29 Kabupaten	29 Kabupaten	0,00	0,00	Dinas Kebudayaan
2.16.17.07	Peningkatan Kompetensi Pengelola Cagar Budaya Papua	Jumlah Pengolah Cagar Budaya yang ditingkatkan kompetensinya	28 Orang	28 Orang	0,00	0,00	Dinas Kebudayaan
2.16.17.08	Temu Taman Budaya Tingkat Nasional	Jumlah Peserta yang mengikuti Temu Taman Budaya Tingkat Nasional	30 Orang	30 Orang	0,00	0,00	Dinas Kebudayaan
2.16.17.34	Workshop dan Pelatihan muatan Lokal Seni Budaya di daerah ( DAK )	Kilas Budaya Papua	50 Orang	50 Orang	300.000.000,00	300.000.000,00	Dinas Kebudayaan
2.16.17.35	Festival Seni Pertunjukan Tradisional ( DAK )	Kilas Budaya Papua	1 Kegiatan	1 Kegiatan	300.000.000,00	300.000.000,00	Dinas Kebudayaan
2.16.17.36	Pelatihan Yuri Seni ( DAK )	Kilas Budaya Daerah Papua	1 Kegiatan	1 Kegiatan	0,00	0,00	Dinas Kebudayaan
<b>2.16.18</b>	<b>Program pengembangan kerjasama pengelolaan kekayaan budaya</b>	<b>Jumlah kerjasama dengan pihak potensial dalam pengembangan seni dan budaya Papua</b>	<b>0 jumlah</b>	<b>0 jumlah</b>	<b>600.000.000,00</b>	<b>1.166.250.000,00</b>	
2.16.18.02	Gita Bahana Nusantara di 5 Wilayah Adat	Jumlah Peserta Kabupaten Kota yang ikut kegiatan Gina Bahana Nusantara	29 Kabupaten	29 Kabupaten	0,00	0,00	Dinas Kebudayaan
		Jumlah Peserta yang mengikuti Audisi Gina Bahana Nusantara	0 Orang	0 Orang			
2.16.18.20	Membangun Kemitraan Pengelolaan Kebudayaan antar Daerah	Jumlah tenaga Pengelola	100 Orang	100 Orang	0,00	0,00	Dinas Kebudayaan
2.16.18.21	Inventarisasi dan Dokumentasi Lembaga Seni dan Budaya di Papua	Jumlah Buku Cetakan	2 Buku	2 Buku	0,00	0,00	Dinas Kebudayaan
2.16.18.22	Penyuluhan Bidang Lembaga Seni dan Budaya Papua	Jumlah Peserta Penyuluhan	100 Orang	100 Orang	0,00	0,00	Dinas Kebudayaan
2.16.18.23	Penguatan Kapasitas Pelaku Seni dan Budaya	Jumlah Peserta Kreasi Pngiat Seni dan Budaya	100 Orang	20 Orang	0,00	566.250.000,00	Dinas Kebudayaan
2.16.18.24	Lawatan Bagi Pegiat Seni dan Budaya Manado dan Melanesia	Jumlah Peserta yang dilatih	29 Orang	29 Orang	0,00	0,00	Dinas Kebudayaan

Kode	Urusan / Program / Kegiatan	Indikator Kinerja Program / Kegiatan	Target Capaian Kinerja Murni	Target Capaian Kinerja Perubahan	Kebutuhan Dana / Pagu Indikatif Murni	Kebutuhan Dana / Pagu Indikatif Perubahan	Unit Kerja Perangkat Daerah Penanggung-jawab
1	2	3	4	5	6	7	8
2.16.18.27	Pelatihan Seni Pertunjukan dan Seni Rupa dan Pergelaran Seni ( DAK )	Jumlah Seniman Yang Mengikuti Pelatihan	1 Kegiatan	1 Kegiatan	600.000.000,00	600.000.000,00	Dinas Kebudayaan
<b>2.16.41</b>	<b>Program Pengelolaan Keragaman Budaya</b>	<b>Cakupan partisipasi Papua dalam festival seni dan budaya tingkat nasional maupun internasional</b>	<b>0 kali</b>	<b>0 kali</b>	<b>0,00</b>	<b>0,00</b>	
2.16.41.10	Pembuatan Film Dokumenter Kebudayaan Papua	Jumlah Film Dokumenter yang dibuat	2 Bh	2 Bh	0,00	0,00	Dinas Kebudayaan
2.16.41.12	Festival Seni Tingkat Nasional	Jumlah Peserta yang terlibat dalam Festival Seni Tingkat Nasional	30 Orang	30 Orang	0,00	0,00	Dinas Kebudayaan
2.16.41.13	Pelatihan Kesenian di Kampung	Jumlah Seniman yang terlibat dalam kegiatan Pelatihan Kesenian di Kampung	50 Orang	50 Orang	0,00	0,00	Dinas Kebudayaan
2.16.41.22	Penyuluhan bahasa dan sastra daerah bagi masyarakat adat	Jumlah orang yang mengikuti kegiatan Penyuluhan Bahasa dan Sastra Daerah Bagi Masyarakat Adat	100 Orang	100 Orang	0,00	0,00	Dinas Kebudayaan
<b>2.17</b>	<b>Perpustakaan</b>				<b>150.000.000,00</b>	<b>1.150.000.000,00</b>	
<b>2.17.01</b>	<b>Program Pelayanan Administrasi Perkantoran</b>	<b>A Meningkatkan pelayanan administrasi perkantoran</b>	<b>0 persen</b>	<b>0 persen</b>	<b>119.600.000,00</b>	<b>840.450.000,00</b>	
2.17.01.01	Penyediaan jasa surat menyurat	Jumlah surat yang disediakan	1.500 Surat	1.500 Surat	0,00	23.000.000,00	Dinas Perpustakaan dan Arsip Daerah
2.17.01.02	Penyediaan jasa komunikasi, sumber daya air dan listrik	Jumlah Jasa Layanan berlangganan Listrik,Air,Telepon, Transponder	4 Layanan	4 Layanan	119.600.000,00	250.600.000,00	Dinas Perpustakaan dan Arsip Daerah
2.17.01.06	Penyediaan jasa pemeliharaan dan perizinan kendaraan dinas/operasional	Jumlah Unit Mobil Dinas/Operasional yang terpelihara dan Terfasilitasi Perijinannya	18 Unit	18 Unit	0,00	46.220.000,00	Dinas Perpustakaan dan Arsip Daerah
2.17.01.08	Penyediaan jasa kebersihan kantor	Luas Gedung dan Halaman yang disediakan jasa kebersihan	0 M2	0 M2	0,00	10.500.000,00	Dinas Perpustakaan dan Arsip Daerah
		Jumlah tenaga kebersihan dan Fasilitas Pendukung kebersihan kantor	9 Orang	0 Orang			
		Jumlah Jenis Bahan dan Alat Kebersihan	44 Jenis	44 Jenis			
2.17.01.09	Penyediaan jasa perbaikan peralatan kerja	Jumlah peralatan kerja yang diperbaiki	55 Unit	55 Unit	0,00	31.300.000,00	Dinas Perpustakaan dan Arsip Daerah
2.17.01.10	Penyediaan alat tulis kantor	Jumlah jenis ATK yang disediakan	90 Jenis	90 Jenis	0,00	77.863.250,00	Dinas Perpustakaan dan Arsip Daerah
2.17.01.11	Penyediaan barang cetakan dan penggandaan	Jumlah barang cetakan	0 Jenis	0 Jenis	0,00	82.940.550,00	Dinas Perpustakaan dan Arsip Daerah
		Jumlah penggandaan	0 Lembar	0 Lembar			
		Jumlah Jenis Barang Cetakkan yang Disediakan	29 Jenis	29 Jenis			
		Penyediaan barang cetakan dan pengadaan	280.000 Bulan	50.000 Bulan			
2.17.01.12	Penyediaan komponen instalasi listrik/penerangan bangunan kantor	Jumlah Komponen Listrik yang disediakan	17 Buah	17 Buah	0,00	10.000.000,00	Dinas Perpustakaan dan Arsip Daerah
2.17.01.14	Penyediaan peralatan rumah tangga	Jumlah peralatan rumah tangga yang disediakan	10 Unit	10 Unit	0,00	0,00	Dinas Perpustakaan dan Arsip Daerah

Kode	Urusan / Program / Kegiatan	Indikator Kinerja Program / Kegiatan	Target Capaian Kinerja Murni	Target Capaian Kinerja Perubahan	Kebutuhan Dana / Pagu Indikatif Murni	Kebutuhan Dana / Pagu Indikatif Perubahan	Unit Kerja Perangkat Daerah Penanggung-jawab
1	2	3	4	5	6	7	8
2.17.01.15	Penyediaan bahan bacaan dan peraturan perundang-undangan	Jumlah bacaan dan peraturan perundang-undangan yang disediakan	1 Buku	1 Buku	0,00	6.000.000,00	Dinas Perpustakaan dan Arsip Daerah
2.17.01.16	Penyediaan bahan logistik kantor	Jumlah liter bahan bakar untuk kendaraan operasional	0 Liter	0 Liter	0,00	9.045.000,00	Dinas Perpustakaan dan Arsip Daerah
		Jumlah mobilitas termasuk tenaga angkat dan turun beras ke kantor	12 Kali	3 Kali			
2.17.01.17	Penyediaan makanan dan minuman	Pelaksanaan penyediaan makan dan minum	0 Kegiatan	0 Kegiatan	0,00	73.831.200,00	Dinas Perpustakaan dan Arsip Daerah
		Pelaksanaan makan minum tamu dan rapat	254 Kali Tahun	3 Kali Tahun			
		Pelaksanaan makan minum saat olah raga (hari Jumat)	0 Kali	0 Kali			
		Tersediannya Makanan dan Minuman	0 Bulan	0 Bulan			
		Jumlah orang yang disediakan makan dan minuman	0 Orang	0 Orang			
2.17.01.18	Rapat-rapat kordinasi dan konsultasi ke luar daerah	Jumlah koordinasi dan konsultasi ke luar daerah yang dilakukan	23 Kali	22 Kali	0,00	219.150.000,00	Dinas Perpustakaan dan Arsip Daerah
2.17.01.19	Penyediaan Jasa Pengamanan	Pelaksanaan pembayaran insentif bagi tenaga operator dan penjaga X-Ray VIP Room Bandara Sentani	0 Orang Bulan	0 Orang Bulan	0,00	0,00	Dinas Perpustakaan dan Arsip Daerah
		Pelaksanaan pembayaran honor bagi satpam	0 Orang Bulan	0 Orang Bulan			
		Pelaksanaan uang makan satpam	4 Orang Bulan	4 Orang Bulan			
		Jumlah tenaga pengamanan	0 Orang	0 Orang			
<b>2.17.02</b>	<b>Program peningkatan sarana dan prasarana aparatur</b>	<b>Â Meningkatkan sarana dan prasarana aparatur</b>	<b>0 persen</b>	<b>0 persen</b>	<b>0,00</b>	<b>71.900.000,00</b>	
2.17.02.07	Pengadaan perlengkapan gedung kantor	Jumlah pengadaan perlengkapan	4 Unit	4 Unit	0,00	0,00	Dinas Perpustakaan dan Arsip Daerah
2.17.02.09	Pengadaan peralatan gedung kantor	Jumlah peralatan perlengkapan	27 Unit	2 Unit	0,00	25.400.000,00	Dinas Perpustakaan dan Arsip Daerah
2.17.02.10	Pengadaan mebeleur	Jumlah mebeleur yang diadakan	25 Unit	25 Unit	0,00	0,00	Dinas Perpustakaan dan Arsip Daerah
2.17.02.24	Pemeliharaan rutin/berkala kendaraan dinas/operasional	Jumlah perlengkapan gedung kantor yang dipelihara	0 Unit	0 Unit	0,00	46.500.000,00	Dinas Perpustakaan dan Arsip Daerah
		Jumlah Pemeliharaan Kendaraan Dinas/Operasional	18 Unit	18 Unit			
		sewa kendaraan	0 Bulan	0 Bulan			
2.17.02.46	Sewa gedung	Jumlah gedung kantor yang disewa	1 Unit Tahun	1 Unit Tahun	0,00	0,00	Dinas Perpustakaan dan Arsip Daerah
		Sewa rumah jabatan	0 Unit Bulan	0 Unit Bulan			
<b>2.17.03</b>	<b>Program peningkatan disiplin aparatur</b>	<b>Â Meningkatkan disiplin aparatur</b>	<b>0 persen</b>	<b>0 persen</b>	<b>0,00</b>	<b>0,00</b>	
2.17.03.03	Pengadaan pakaian kerja lapangan	Jumlah pakaian kerja lapangan yang diadakan	85 Stell	85 Stell	0,00	0,00	Dinas Perpustakaan dan Arsip Daerah

Kode	Urusan / Program / Kegiatan	Indikator Kinerja Program / Kegiatan	Target Capaian Kinerja Murni	Target Capaian Kinerja Perubahan	Kebutuhan Dana / Pagu Indikatif Murni	Kebutuhan Dana / Pagu Indikatif Perubahan	Unit Kerja Perangkat Daerah Penanggung-jawab
1	2	3	4	5	6	7	8
2.17.03.05	Pengadaan pakaian khusus hari-hari tertentu	Jumlah pakaian khusus yang diadakan	160 Stell	160 Stell	0,00	0,00	Dinas Perpustakaan dan Arsip Daerah
<b>2.17.05</b>	<b>Program peningkatan kapasitas sumber daya aparatur</b>	<b>Â Meningkatkan kapasitas sumber daya aparatur</b>	<b>0 persen</b>	<b>0 persen</b>	<b>0,00</b>	<b>137.250.000,00</b>	
2.17.05.01	Pendidikan dan pelatihan formal	Jumlah aparatur yang mengikuti pendidikan dan pelatihan formal	9 Orang	9 Orang	0,00	0,00	Dinas Perpustakaan dan Arsip Daerah
2.17.05.04	Pendidikan dan Pelatihan Non Formal	Jumlah aparatur yang terlatih	7 Orang	5 Orang	0,00	137.250.000,00	Dinas Perpustakaan dan Arsip Daerah
<b>2.17.06</b>	<b>Program peningkatan pengembangan sistem pelaporan capaian kinerja dan keuangan</b>	<b>Â Meningkatkan kualitas akuntabilitas OPD</b>	<b>0 persen</b>	<b>0 persen</b>	<b>30.400.000,00</b>	<b>100.400.000,00</b>	
2.17.06.01	Penyusunan laporan capaian kinerja dan ikhtisar realisasi kinerja SKPD	Jumlah laporan capaian kinerja dan ikhtisar realisasi kinerja SKPD yang disusun	4 Laporan	4 Laporan	30.400.000,00	30.400.000,00	Dinas Perpustakaan dan Arsip Daerah
2.17.06.02	Penyusunan laporan keuangan semesteran	Jumlah pelaporan keuangan semesteran yang diselesaikan tepat waktu	4 Laporan	1 Laporan	0,00	25.000.000,00	Dinas Perpustakaan dan Arsip Daerah
2.17.06.04	Penyusunan pelaporan keuangan akhir tahun	Jumlah laporan keuangan akhir tahun yang disusun	1 Laporan	1 Laporan	0,00	0,00	Dinas Perpustakaan dan Arsip Daerah
2.17.06.05	Penyusunan Renja, RKA dan Perubahan APBD	Jumlah dokumen	3 Dokumen	3 Dokumen	0,00	25.000.000,00	Dinas Perpustakaan dan Arsip Daerah
2.17.06.10	Forum SKPD Provinsi Papua	Jumlah Peserta Forum	58 Orang	58 Orang	0,00	0,00	Dinas Perpustakaan dan Arsip Daerah
2.17.06.12	Penyusunan RENSTRA	Jumlah Dokumen	1 Dokumen	1 Dokumen	0,00	20.000.000,00	Dinas Perpustakaan dan Arsip Daerah
2.17.06.13	Penyusunan SOP	Jumlah Dokumen	1 Dokumen	1 Dokumen	0,00	0,00	Dinas Perpustakaan dan Arsip Daerah
2.17.06.14	Peningkatan Kapasitas PPID	Jumlah orang	18 Orang	18 Orang	0,00	0,00	Dinas Perpustakaan dan Arsip Daerah
<b>2.18</b>	<b>Kearsipan</b>				<b>0,00</b>	<b>0,00</b>	
<b>2.18.15</b>	<b>Program Perbaikan Sistem Administrasi Kearsipan</b>				<b>0,00</b>	<b>0,00</b>	
2.18.15.06	Kajian sistem administrasi kearsipan	Jumlah kajian Penyelenggaraan kearsipan di Papua	1 Dokumen	1 Dokumen	0,00	0,00	Dinas Perpustakaan dan Arsip Daerah
<b>2.18.16</b>	<b>Program penyelamatan dan pelestarian dokumen/arsip daerah</b>				<b>0,00</b>	<b>0,00</b>	
2.18.16.01	Pengadaan sarana pengolahan dan penyimpanan arsip	Jumlah sarana pengolahan dan penyimpanan yang diadakan	3 Jenis	3 Jenis	0,00	0,00	Dinas Perpustakaan dan Arsip Daerah
2.18.16.05	Peningkatan Pengelolaan dan Penataan Arsip	Jumlah arsip dinamis inaktif yang ditata dan dikelola dan siap dilakukan penilaian	700 Boks	700 Boks	0,00	0,00	Dinas Perpustakaan dan Arsip Daerah
2.18.16.06	Pelestarian Arsip-arsip yang Bernilai Guna Statis	Jumlah arsip statis yang dilakukan perawatan	100 Dokumen	100 Dokumen	0,00	0,00	Dinas Perpustakaan dan Arsip Daerah



Kode	Urusan / Program / Kegiatan	Indikator Kinerja Program / Kegiatan	Target Capaian Kinerja Murni	Target Capaian Kinerja Perubahan	Kebutuhan Dana / Pagu Indikatif Murni	Kebutuhan Dana / Pagu Indikatif Perubahan	Unit Kerja Perangkat Daerah Penanggung-jawab
1	2	3	4	5	6	7	8
2.18.16.07	Penilaian dan Penyusutan Arsip	jumlah arsip yang dinilai menjadi statis	500 Berkas	500 Berkas	0,00	0,00	Dinas Perpustakaan dan Arsip Daerah
		jumlah arsip yang disusutkan	4.500 Berkas	4.500 Berkas			
<b>2.18.18</b>	<b>Program Peningkatan Kualitas Pelayanan Informasi</b>	<b>Persentase peningkatan arsip daerah yang telah dilakukan penyelamatan</b>	<b>0 persen</b>	<b>0 persen</b>	<b>0,00</b>	<b>0,00</b>	
2.18.18.05	Peningkatan Pembinaan Kearsipan	jumlah SKPD yang dilakukan pembinaan kearsipan	52 SKPD	52 SKPD	0,00	0,00	Dinas Perpustakaan dan Arsip Daerah
		intensitas kegiatan lomba kearsipan terbaik tingkat provinsi	52 Kali	52 Kali			
2.18.18.07	Layanan Informasi Kearsipan	jumlah arsip statis yang dapat dilayanan secara konvensional maupun elektronik	100 Berkas	100 Berkas	0,00	0,00	Dinas Perpustakaan dan Arsip Daerah
<b>2.18.21</b>	<b>Program Pengembangan Budaya Baca dan Pembinaan Perpustakaan</b>				<b>0,00</b>	<b>0,00</b>	
2.18.21.01	Pengembangan Minat dan Budaya Baca	Jumlah event dlm rangka pengembangan minat baca yang dilakukan	1 Orang Kali	1 Orang Kali	0,00	0,00	Dinas Perpustakaan dan Arsip Daerah
2.18.21.07	Penyediaan Bantuan Pengembangan Perpustakaan dan Minat Baca di Daerah	Jumlah perpustakaan yang di kembangkan	8 Unit	8 Unit	0,00	0,00	Dinas Perpustakaan dan Arsip Daerah
2.18.21.08	Penyediaan Bahan Pustaka Peprustakaan Umum dan Daerah	Jumlah Buku yang diadakan	200 Buku	200 Buku	0,00	0,00	Dinas Perpustakaan dan Arsip Daerah
2.18.21.10	Penyelenggaraan Peprustakaan Keliling	jumlah layanan keliling dalam satu tahun	240 Kali	240 Kali	0,00	0,00	Dinas Perpustakaan dan Arsip Daerah
		Jumlah taman bacaan yang dilayani dalam satu tahun	96 Kali	96 Kali			
2.18.21.11	Pengembangan Deposit	Jumlah Buku yang diadakan	25 Eksemplar	25 Eksemplar	0,00	0,00	Dinas Perpustakaan dan Arsip Daerah
2.18.21.14	Pemeliharaan Bahan Pustaka	Jumlah Buku rusak yang diperbaiki	5.000 Eksemplar	5.000 Eksemplar	0,00	0,00	Dinas Perpustakaan dan Arsip Daerah
2.18.21.22	Pendidikan dan Pelatihan Teknis/Manajemen Pengelola Perpustakaan	jumlah peserta	30 Orang	30 Orang	0,00	0,00	Dinas Perpustakaan dan Arsip Daerah
2.18.21.24	Otomasi Perpustakaan	jumlah koleksi yang dapat dilayanan secara elektronik	150 Buku	150 Buku	0,00	0,00	Dinas Perpustakaan dan Arsip Daerah
2.18.21.31	Reprografi bahan Pustaka	jumlah karya cetak berseri yang dialih mediakan secara elektronik	312 Eksemplar	312 Eksemplar	0,00	0,00	Dinas Perpustakaan dan Arsip Daerah
2.18.21.32	Identifikasi dan inventarisasi naskah kuno	jumlah naskah kuno yang teridentifikasi dan dinventarisir	5 Eksemplar	5 Eksemplar	0,00	0,00	Dinas Perpustakaan dan Arsip Daerah
2.18.21.33	Monitoring, evaluasi dan pelaporan Perkembangan perpustakaan didaerah	Jumlah Laporan Monitoring Evaluasi dan Pelaporan Perkembangan Perpustakaan	50 Laporan	50 Laporan	0,00	0,00	Dinas Perpustakaan dan Arsip Daerah
<b>3</b>	<b>Urusan Pilihan</b>				<b>222.808.975.675,00</b>	<b>312.314.623.655,00</b>	
<b>3.01</b>	<b>Kelautan dan Perikanan</b>				<b>49.648.131.000,00</b>	<b>60.648.131.000,00</b>	
<b>3.01.01</b>	<b>Program Pelayanan Administrasi Perkantoran</b>	<b>Meningkatnya pelayanan administrasi perkantoran</b>	<b>0 persen</b>	<b>0 persen</b>	<b>800.200.000,00</b>	<b>800.200.000,00</b>	

Kode	Urusan / Program / Kegiatan	Indikator Kinerja Program / Kegiatan	Target Capaian Kinerja Murni	Target Capaian Kinerja Perubahan	Kebutuhan Dana / Pagu Indikatif Murni	Kebutuhan Dana / Pagu Indikatif Perubahan	Unit Kerja Perangkat Daerah Penanggung-jawab
1	2	3	4	5	6	7	8
3.01.01.01	Penyediaan jasa surat menyurat	Jumlah surat yang disediakan	500 Surat	500 Surat	12.200.000,00	12.200.000,00	Dinas Kelautan dan Perikanan
3.01.01.02	Penyediaan jasa komunikasi, sumber daya air dan listrik	Jumlah Jasa Layanan berlangganan Listrik,Air,Telepon, Transponder	12 Layanan	12 Layanan	319.800.000,00	319.800.000,00	Dinas Kelautan dan Perikanan
3.01.01.03	Penyediaan jasa peralatan dan perlengkapan kantor	Jumlah peralatan dan perlengkapan yang disediakan	4 Unit	4 Unit	0,00	0,00	Dinas Kelautan dan Perikanan
3.01.01.06	Penyediaan jasa pemeliharaan dan perizinan kendaraan dinas/operasional	Jumlah Unit Mobil Dinas/Operasional yang terpelihara dan Terfasilitasi Perijinannya	10 Unit	10 Unit	0,00	0,00	Dinas Kelautan dan Perikanan
3.01.01.08	Penyediaan jasa kebersihan kantor	Luas Gedung dan Halaman yang disediakan jasa kebersihan	3.000 M2	3.000 M2	50.000.000,00	50.000.000,00	Dinas Kelautan dan Perikanan
		Jumlah tenaga kebersihan dan Fasilitas Pendukung kebersihan kantor	0 Orang	0 Orang			
		Jumlah Jenis Bahan dan Alat Kebersihan	0 Jenis	0 Jenis			
3.01.01.09	Penyediaan jasa perbaikan peralatan kerja	Jumlah peralatan kerja yang diperbaiki	10 Unit	10 Unit	0,00	0,00	Dinas Kelautan dan Perikanan
3.01.01.10	Penyediaan alat tulis kantor	Jumlah jenis ATK yang disediakan	70 Jenis	70 Jenis	70.660.900,00	70.660.900,00	Dinas Kelautan dan Perikanan
3.01.01.11	Penyediaan barang cetakan dan penggandaan	Jumlah barang cetakan	25 Jenis	25 Jenis	27.539.100,00	27.539.100,00	Dinas Kelautan dan Perikanan
		Jumlah penggandaan	0 Lembar	0 Lembar			
		Jumlah Jenis Barang Cetak yang Disediakan	0 Jenis	0 Jenis			
		Penyediaan barang cetakan dan pengadaan	12 Bulan	12 Bulan			
3.01.01.12	Penyediaan komponen instalasi listrik/penerangan bangunan kantor	Jumlah Komponen Listrik yang disediakan	20 Buah	20 Buah	0,00	0,00	Dinas Kelautan dan Perikanan
3.01.01.13	Penyediaan peralatan dan perlengkapan kantor	Jumlah peralatan dan Perlengkapan	8 Unit	8 Unit	0,00	0,00	Dinas Kelautan dan Perikanan
3.01.01.15	Penyediaan bahan bacaan dan peraturan perundang-undangan	Jumlah bacaan dan peraturan perundang-undangan yang disediakan	50 Buku	50 Buku	0,00	0,00	Dinas Kelautan dan Perikanan
3.01.01.17	Penyediaan makanan dan minuman	Pelaksanaan penyediaan makan dan minum	12 Kegiatan	12 Kegiatan	20.000.000,00	20.000.000,00	Dinas Kelautan dan Perikanan
		Pelaksanaan makan minum tamu dan rapat	20 Kali Tahun	20 Kali Tahun			
		Pelaksanaan makan minum saat olah raga (hari Jumat)	48 Kali	48 Kali			
		Tersediannya Makanan dan Minuman	12 Bulan	12 Bulan			
		Jumlah orang yang disediakan makan dan minuman	0 Orang	0 Orang			
3.01.01.18	Rapat-rapat kordinasi dan konsultasi ke luar daerah	Jumlah koordinasi dan konsultasi ke luar daerah yang dilakukan	50 Kali	50 Kali	300.000.000,00	300.000.000,00	Dinas Kelautan dan Perikanan
3.01.01.19	Penyediaan Jasa Pengamanan	Pelaksanaan pembayaran insentif bagi tenaga operator dan penjaga X-Ray VIP Room Bandara Sentani	0 Orang Bulan	0 Orang Bulan	0,00	0,00	Dinas Kelautan dan Perikanan

Kode	Urusan / Program / Kegiatan	Indikator Kinerja Program / Kegiatan	Target Capaian Kinerja Murni	Target Capaian Kinerja Perubahan	Kebutuhan Dana / Pagu Indikatif Murni	Kebutuhan Dana / Pagu Indikatif Perubahan	Unit Kerja Perangkat Daerah Penanggung-jawab
1	2	3	4	5	6	7	8
		Pelaksanaan pembayaran honor bagi satpam	4 Orang Bulan	4 Orang Bulan			
		Pelaksanaan uang makan satpam	4 Orang Bulan	4 Orang Bulan			
		Jumlah tenaga pengamanan	0 Orang	0 Orang			
<b>3.01.02</b>	<b>Program peningkatan sarana dan prasarana aparatur</b>	<b>A Meningkatnya sarana dan prasarana aparatur</b>	<b>0 persen</b>	<b>0 persen</b>	<b>291.600.000,00</b>	<b>291.600.000,00</b>	
3.01.02.05	Pengadaan kendaraan dinas/operasional	Jumlah kendaraan yang diadakan	1 Unit	1 Unit	0,00	0,00	Dinas Kelautan dan Perikanan
		Jumlah kendaraan roda 2	1 Unit	1 Unit			
3.01.02.06	Pengadaan perlengkapan rumah jabatan/dinas	Jumlah perlengkapan rumah jabatan	2 Unit	2 Unit	0,00	0,00	Dinas Kelautan dan Perikanan
3.01.02.09	Pengadaan peralatan gedung kantor	Jumlah peralatan perlengkapan	2 Unit	2 Unit	0,00	0,00	Dinas Kelautan dan Perikanan
3.01.02.10	Pengadaan mebeleur	Jumlah mebeleur yang diadakan	2 Unit	2 Unit	0,00	0,00	Dinas Kelautan dan Perikanan
3.01.02.20	Pemeliharaan rutin/berkala rumah jabatan	Jumlah rumah jabatan yg terpelihara	1 Unit Tahun	1 Unit Tahun	0,00	0,00	Dinas Kelautan dan Perikanan
3.01.02.24	Pemeliharaan rutin/berkala kendaraan dinas/operasional	Jumlah perlengkapan gedung kantor yang dipelihara	0 Unit	0 Unit	291.600.000,00	291.600.000,00	Dinas Kelautan dan Perikanan
		Jumlah Pemeliharaan Kendaraan Dinas/Operasional	60 Unit	60 Unit			
		sewa kendaraan	0 Bulan	0 Bulan			
3.01.02.30	Rehabilitasi sedang/berat gedung kantor	Luas bangunan yang direhab	5.000 M2	5.000 M2	0,00	0,00	Dinas Kelautan dan Perikanan
<b>3.01.03</b>	<b>Program peningkatan disiplin aparatur</b>	<b>A Meningkatnya disiplin aparatur</b>	<b>0 persen</b>	<b>0 persen</b>	<b>0,00</b>	<b>0,00</b>	
3.01.03.02	Pengadaan pakaian dinas beserta perlengkapannya	Jumlah pakaian dinas yang diadakan	164 Stell	164 Stell	0,00	0,00	Dinas Kelautan dan Perikanan
3.01.03.03	Pengadaan pakaian kerja lapangan	Jumlah pakaian kerja lapangan yang diadakan	20 Stell	20 Stell	0,00	0,00	Dinas Kelautan dan Perikanan
<b>3.01.05</b>	<b>Program peningkatan kapasitas sumber daya aparatur</b>	<b>A Meningkatnya kapasitas sumber daya aparatur</b>	<b>0 persen</b>	<b>0 persen</b>	<b>0,00</b>	<b>0,00</b>	
3.01.05.01	Pendidikan dan pelatihan formal	Jumlah aparatur yang mengikuti pendidikan dan pelatihan formal	70 Orang	70 Orang	0,00	0,00	Dinas Kelautan dan Perikanan
3.01.05.02	Sosialisasi peraturan perundang-undangan	Jumlah peserta yang mengikuti sosialisasi peraturan perundang-undangan	150 Orang	150 Orang	0,00	0,00	Dinas Kelautan dan Perikanan
3.01.05.03	Bimbingan teknis implementasi peraturan perundang-undangan	Jumlah peserta bimbingan teknis tentang implementasi peraturan perundang-undangan	10 Orang	10 Orang	0,00	0,00	Dinas Kelautan dan Perikanan
3.01.05.04	Pendidikan dan Pelatihan Non Formal	Jumlah aparatur yang terlatih	100 Orang	100 Orang	0,00	0,00	Dinas Kelautan dan Perikanan

Kode	Urusan / Program / Kegiatan	Indikator Kinerja Program / Kegiatan	Target Capaian Kinerja Murni	Target Capaian Kinerja Perubahan	Kebutuhan Dana / Pagu Indikatif Murni	Kebutuhan Dana / Pagu Indikatif Perubahan	Unit Kerja Perangkat Daerah Penanggung-jawab
1	2	3	4	5	6	7	8
<b>3.01.06</b>	<b>Program peningkatan pengembangan sistem pelaporan capaian kinerja dan keuangan</b>	<b>A Meningkatnya kualitas akuntabilitas OPD</b>	<b>0 persen</b>	<b>0 persen</b>	<b>0,00</b>	<b>0,00</b>	
3.01.06.01	Penyusunan laporan capaian kinerja dan ikhtisar realisasi kinerja SKPD	Jumlah laporan capaian kinerja dan ikhtisar realisasi kinerja SKPD yang disusun	1 Laporan	1 Laporan	0,00	0,00	Dinas Kelautan dan Perikanan
3.01.06.02	Penyusunan laporan keuangan semesteran	Jumlah pelaporan keuangan semesteran yang diselesaikan tepat waktu	1 Laporan	1 Laporan	0,00	0,00	Dinas Kelautan dan Perikanan
3.01.06.04	Penyusunan pelaporan keuangan akhir tahun	Jumlah laporan keuangan akhir tahun yang disusun	1 Laporan	1 Laporan	0,00	0,00	Dinas Kelautan dan Perikanan
3.01.06.05	Penyusunan Renja, RKA dan Perubahan APBD	Jumlah dokumen	3 Dokumen	3 Dokumen	0,00	0,00	Dinas Kelautan dan Perikanan
3.01.06.10	Forum SKPD Provinsi Papua	Jumlah Peserta Forum	150 Orang	150 Orang	0,00	0,00	Dinas Kelautan dan Perikanan
3.01.06.13	Penyusunan SOP	Jumlah Dokumen	1 Dokumen	1 Dokumen	0,00	0,00	Dinas Kelautan dan Perikanan
3.01.06.14	Peningkatan Kapasitas PPID	Jumlah orang	3 Orang	3 Orang	0,00	0,00	Dinas Kelautan dan Perikanan
<b>3.01.15</b>	<b>Program pemberdayaan ekonomi masyarakat pesisir</b>				<b>0,00</b>	<b>300.000.000,00</b>	
3.01.15.01	Pembinaan kelompok ekonomi masyarakat pesisir	Terbinanya kelompok ekonomi masyarakat pesisir	20 Kelompok	2 Kelompok	0,00	300.000.000,00	Dinas Kelautan dan Perikanan
<b>3.01.16</b>	<b>Program pemberdayaan masyarakat dalam pengawasan dan pengendalian sumberdaya kelautan</b>	<b>Persentase meningkatnya kemampuan masyarakat dalam pengawasan dan pengendalian sumberdaya kelautan</b>	<b>0 persen</b>	<b>0 persen</b>	<b>5.350.000.000,00</b>	<b>5.350.000.000,00</b>	
		<b>Cakupan kabupaten/kota yang memiliki POKMASWAS berfungsi</b>	<b>0 kab/kota</b>	<b>0 kab/kota</b>			
3.01.16.01	Pembentukan kelompok masyarakat swakarsa pengamanan sumberdaya kelautan	Terbentuknya Masyarakat swakarsa pengamanan sumber	30 Kelompok	30 Kelompok	0,00	0,00	Dinas Kelautan dan Perikanan
3.01.16.03	Pengawasan dan Pemantauan Kawasan Konservasi	Jumlah Dokumen hasil pengawasan dan Pemantauan	1 Dokumen	1 Dokumen	0,00	0,00	Dinas Kelautan dan Perikanan
3.01.16.04	Pembinaan Kelompok Sistem Pengawas Masyarakat	Jumlah kelompok Pengawas Masyarakat Yang Terbina	10 Kelompok	10 Kelompok	0,00	0,00	Dinas Kelautan dan Perikanan
3.01.16.05	Patroli Rutin Perairan	Jumlah Petroli Rutin Perairan	2 Kali	2 Kali	0,00	0,00	Dinas Kelautan dan Perikanan
3.01.16.06	Pengadaan Speed Pengawasan Sumber Daya Kelautan dan Perikanan (DAK)	Jumlah speed yang diadakan	1 Unit	1 Unit	3.825.000.000,00	3.825.000.000,00	Dinas Kelautan dan Perikanan
3.01.16.07	Pembangunan Garasi (Stayger) speed boad Pengawasan SDKP (DAK)	Volume garasi yang terbangun	1 M3	1 M3	1.525.000.000,00	1.525.000.000,00	Dinas Kelautan dan Perikanan
3.01.16.08	Pembangunan Gedung Pengawasan SDKP (DAK)	Volume Gedung yang terbangun	1 M3	1 M3	0,00	0,00	Dinas Kelautan dan Perikanan

Kode	Urusan / Program / Kegiatan	Indikator Kinerja Program / Kegiatan	Target Capaian Kinerja Murni	Target Capaian Kinerja Perubahan	Kebutuhan Dana / Pagu Indikatif Murni	Kebutuhan Dana / Pagu Indikatif Perubahan	Unit Kerja Perangkat Daerah Penanggung-jawab
1	2	3	4	5	6	7	8
3.01.16.09	Pengadaan Peralatan Kelompok Masyarakat Pengawas (POKMASWAS) (DAK)	Jumlah peralatan yang diadakan	1 Unit	1 Unit	0,00	0,00	Dinas Kelautan dan Perikanan
3.01.16.10	Pembentukan kelompok masyarakat pengamanan sumberdaya kelautan	Jumlah Kelompok Masyarakat yang terbentuk	10 Kelompok	10 Kelompok	0,00	0,00	Dinas Kelautan dan Perikanan
<b>3.01.18</b>	<b>Program peningkatan mitigasi bencana alam laut dan prakiraan iklim laut</b>				<b>0,00</b>	<b>0,00</b>	
3.01.18.01	Kajian mitigasi bencana alam laut dan prakiraan iklim laut	Tersusunnya Kajian Mitigasi Bencana alam laut dan	0 Dokumen	0 Dokumen	0,00	0,00	Dinas Kelautan dan Perikanan
<b>3.01.20</b>	<b>Program pengembangan budidaya perikanan</b>	<b>Produksi perikanan budidaya</b>	<b>0 ton</b>	<b>0 ton</b>	<b>2.553.000.000,00</b>	<b>7.053.000.000,00</b>	
3.01.20.01	Pengembangan bibit ikan unggul	Tersedianya bibit ikan unggulan	0 Bibit	0 Bibit	0,00	0,00	Dinas Kelautan dan Perikanan
3.01.20.02	Pendampingan pada kelompok tani pembudidaya ikan	TerlaksananyaPendampingan pada kelompok tani dan p	30 Kelompok	30 Kelompok	0,00	0,00	Dinas Kelautan dan Perikanan
3.01.20.03	Pembinaan dan pengembangan perikanan	Jumlah pembudidaya yang terbina	100 Orang	100 Orang	0,00	0,00	Dinas Kelautan dan Perikanan
3.01.20.11	Bantuan sarana produksi kolam/karamba masyarakat	Jumlah Kelompok penerima bantuan	3 Kelompok	3 Kelompok	0,00	1.000.000.000,00	Dinas Kelautan dan Perikanan
3.01.20.12	Optimalisasi fungsi serta pelayanan BBIP	Jumlah pelaksanaan kegiatan operasional	6 Kegiatan	6 Kegiatan	0,00	0,00	Dinas Kelautan dan Perikanan
3.01.20.29	Bantuan Saprodi Kepada Pembudidaya Bandeng	Jumlah kelompok pembudidaya yang menerima bantuan	4 Kelompok	2 Kelompok	0,00	0,00	Dinas Kelautan dan Perikanan
3.01.20.43	Optimalisasi Lahan Usaha Pembudidaya Pemula	kelompok yang disasar	5 Kelompok	5 Kelompok	0,00	0,00	Dinas Kelautan dan Perikanan
3.01.20.44	Bantuan Bibit Ikan dan Pakan kepada Pembudidaya Air Tawar	10 kelompok pembudidaya	20 Kelompok	20 Kelompok	0,00	0,00	Dinas Kelautan dan Perikanan
3.01.20.46	Penguatan dan Pengembangan Kelembagaan Pembudidaya Ikan	Jumlah kelompok pembudidaya yang dikembangkan	25 Kelompok	25 Kelompok	0,00	0,00	Dinas Kelautan dan Perikanan
3.01.20.49	Penguatan Kelembagaan Pembudidaya Ikan Serta Optimalisasi Tenaga Pendamping Teknis (TPT)				0,00	0,00	Dinas Kelautan dan Perikanan
3.01.20.52	Bantuan Saprodi Kepada Pembudidaya Bandeng				0,00	0,00	Dinas Kelautan dan Perikanan
3.01.20.53	Pengadaan Sarana Produksi Keramba Jaring Apung untuk Pembudidaya Ikan	Jumlah kelompok pembudidaya ikan penerima keramba jaring apung	2 Kelompok	50 Kelompok	0,00	3.500.000.000,00	Dinas Kelautan dan Perikanan
3.01.20.54	Pengembangan Calon Induk Ikan Unggul	Jumlah Calon Induk Ikan unggul	10.500 Ekor	10.500 Ekor	553.000.000,00	553.000.000,00	Dinas Kelautan dan Perikanan
3.01.20.55	Pengembangan Budidaya Rumput Laut	Jumlah Pembudidaya Yang dikembangkan	30 Kelompok	30 Kelompok	2.000.000.000,00	2.000.000.000,00	Dinas Kelautan dan Perikanan

Kode	Urusan / Program / Kegiatan	Indikator Kinerja Program / Kegiatan	Target Capaian Kinerja Murni	Target Capaian Kinerja Perubahan	Kebutuhan Dana / Pagu Indikatif Murni	Kebutuhan Dana / Pagu Indikatif Perubahan	Unit Kerja Perangkat Daerah Penanggung-jawab
1	2	3	4	5	6	7	8
<b>3.01.21</b>	<b>Program Pengembangan dan Peningkatan Produksi Perikanan Tangkap</b>	<b>Produksi perikanan tangkap</b>	<b>0 ton</b>	<b>0 ton</b>	<b>583.200.000,00</b>	<b>3.707.400.000,00</b>	
3.01.21.01	Pendampingan pada kelompok nelayan perikanan tangkap	Jumlah kelompok yang mendapat pendampingan	5 Kelompok	5 Kelompok	102.000.000,00	102.000.000,00	Dinas Kelautan dan Perikanan
3.01.21.03	Pemeliharaan rutin/berkala tempat pelelangan ikan	Terlaksananya Pemeliharaan rutin/berkala tempat pe	0 Lokasi	0 Lokasi	0,00	0,00	Dinas Kelautan dan Perikanan
3.01.21.05	Pengembangan lembaga usaha perdagangan perikanan tangkap	Jumlah lembaga usaha perdagang perikanan tangkap yang dikembangkan	20 Kelompok	20 Kelompok	0,00	0,00	Dinas Kelautan dan Perikanan
3.01.21.16	Pelatihan Penangkapan Ikan	Jumlah kelompok nelayan yang terlatih dalam menangkap ikan dengan menggunakan teknologi penangkapan yang modern	50 Kelompok	50 Kelompok	0,00	0,00	Dinas Kelautan dan Perikanan
3.01.21.17	Pelatihan Mesin Motor Perikanan	terlaksananya pelatihan mesin motor	0 Kali	0 Kali	0,00	0,00	Dinas Kelautan dan Perikanan
		Jumlah nelayan yang terlatih	25 Orang	25 Orang			
3.01.21.18	Pelatihan Pembuatan Rumpon	Jumlah SDM Yang Terlatih	20 Kelompok	20 Kelompok	0,00	0,00	Dinas Kelautan dan Perikanan
3.01.21.19	Pelatihan Cek Fisik Kapal dan Mesin Kapal	terlaksananya pelatihan cek fisik	5 Orang	5 Orang	0,00	0,00	Dinas Kelautan dan Perikanan
		Jumlah Aparatur Petugas Cek Fisik dan Mesin Kapal yang terlatih	5 Orang	5 Orang			
3.01.21.26	Monitoring PPI Se- Papua	Terlaksananya Monitoring PPI di Kab/Kota Se-Papua	8 Kabupaten	8 Kabupaten	112.400.000,00	112.400.000,00	Dinas Kelautan dan Perikanan
3.01.21.32	Motorisasi perahu nelayan /armada kapal kecil	Jumlah Kelompok penerima bantuan	2 Kelompok	22 Kelompok	368.800.000,00	3.493.000.000,00	Dinas Kelautan dan Perikanan
3.01.21.35	Bantuan Sarana Penangkapan Ikan (Rumpun)	Jumlah Kelompok penerima bantuan	2 Kelompok	2 Kelompok	0,00	0,00	Dinas Kelautan dan Perikanan
3.01.21.38	Fasilitasi Pelayanan Perizinan dan Pengendalian Usaha Perikanan Tangkap	Jumlah Perizinan Perikanan Tangkap yang dikeluarkan	150 Dokumen	150 Dokumen	0,00	0,00	Dinas Kelautan dan Perikanan
3.01.21.40	Pemanfaatan Sumber Daya Ikan di Perairan Pedalaman	Jumlah Lokasi sumber daya ikan PUD di Pedalaman yang teridentifikasi	2 Wilayah	2 Wilayah	0,00	0,00	Dinas Kelautan dan Perikanan
3.01.21.42	Restocking Ikan di Perairan Umum dan Danau	Jumlah Benih ikan yang ditebarkan	150.000 Ekor	150.000 Ekor	0,00	0,00	Dinas Kelautan dan Perikanan
<b>3.01.22</b>	<b>Program pengembangan sistem penyuluhan perikanan</b>	<b>Cakupan penyuluh fungsional yang mempunyai kompetensi memadai</b>	<b>0 %</b>	<b>0 %</b>	<b>0,00</b>	<b>0,00</b>	
3.01.22.05	Pelatihan Penyuluh Kelautan dan Perikanan Provinsi Papua	terlaksananya pelatihan bagi penyuluh	50 Orang	50 Orang	0,00	0,00	Dinas Kelautan dan Perikanan
3.01.22.08	Penataan Kelembagaan Penyuluh dan Distribusi Tenaga Penyuluh	terdistribusinya penyuluh perikanan	0 Orang	0 Orang	0,00	0,00	Dinas Kelautan dan Perikanan
		Jumlah Penyuluh Yang terlatih dan terdistribusi	29 Orang	29 Orang			
<b>3.01.23</b>	<b>Program optimalisasi pengelolaan dan pemasaran produksi perikanan</b>	<b>Persentase kenaikan pemasaran hasil produksi perikanan</b>	<b>0 persen</b>	<b>0 persen</b>	<b>385.000.000,00</b>	<b>385.000.000,00</b>	

Kode	Urusan / Program / Kegiatan	Indikator Kinerja Program / Kegiatan	Target Capaian Kinerja Murni	Target Capaian Kinerja Perubahan	Kebutuhan Dana / Pagu Indikatif Murni	Kebutuhan Dana / Pagu Indikatif Perubahan	Unit Kerja Perangkat Daerah Penanggung-jawab
1	2	3	4	5	6	7	8
3.01.23.03	Optimalisasi fungsi dan pelayanan BPPMHP	berjalannya pelayanan bppmhp	0 Sistem	0 Sistem	0,00	0,00	Dinas Kelautan dan Perikanan
3.01.23.04	Rehabilitasi unit Pengolahan Ikan ( UPI ) Skala Kecil - DAK	Tersedianya sarana dan Prasarana	1 Unit	1 Unit	385.000.000,00	385.000.000,00	Dinas Kelautan dan Perikanan
<b>3.01.24</b>	<b>Program pengembangan kawasan budidaya laut, air payau dan air tawar</b>				<b>4.881.014.450,00</b>	<b>4.881.014.450,00</b>	
3.01.24.02	Pengadaan Sarana Produksi Keramba Jaring Apung untuk Pembudidaya Ikan	Tersedianya Sarana dan Prasarana	1 Unit	1 Unit	4.881.014.450,00	4.881.014.450,00	Dinas Kelautan dan Perikanan
<b>3.01.25</b>	<b>Program Pengembangan Data dan Informasi</b>	<b>Cakupan ketersediaan data perikanan dan kelautan</b>	<b>0 persen per tahun</b>	<b>0 persen per tahun</b>	<b>1.006.798.000,00</b>	<b>1.006.798.000,00</b>	
3.01.25.01	Visualisasi Informasi Berbasis Website dan Internet Dinas	Jumlah pelaksanaan kegiatan Visualisasi Informasi Berbasis Website dan Internet Dinas	1 Kegiatan	1 Kegiatan	0,00	0,00	Dinas Kelautan dan Perikanan
		Pemasangan jaringan internet internal Dinas	0 Spot	0 Spot			
		Langganan internet 12 Bulan	12 Bulan	12 Bulan			
		Pemasangan CCTV	8 Buah	8 Buah			
		Pengadaan Televisi	10 Unit	10 Unit			
		Cetak Majalah Perikanan	50 Buah	50 Buah			
3.01.25.02	Pengumpulan data/informasi kebutuhan penyusunan dokumen perencanaan kelautan dan perikanan	Jumlah Aparatur Pengumpul Data yang melakukan perjalanan	20 Orang	20 Orang	0,00	0,00	Dinas Kelautan dan Perikanan
3.01.25.04	Penghimpunan data statistik perikanan dan kelautan	Jumlah Buku Data Statistik Perikanan dan Kelautan Yang terhimpun	50 Buku	50 Buku	1.006.798.000,00	1.006.798.000,00	Dinas Kelautan dan Perikanan
		Perjalanan Pengumpulan Data	0 Orang Tahun	0 Orang Tahun			
		Pengadaan Sarana Statistik	0 Unit	0 Unit			
		Perjalanan Koordinasi Satu Data ke Pusat	6 Orang Tahun	6 Orang Tahun			
		Jumlah Buku Data Statistik Perikanan dan Kelautan Yang terhimpun	10 Buku	10 Buku			
<b>3.01.26</b>	<b>Program Peningkatan Mutu Produksi Nelayan, Pengelolaan dan Pemasaran</b>	<b>Nilai ekspor produk perikanan</b>	<b>0 Rp. juta</b>	<b>0 Rp. juta</b>	<b>1.064.600.000,00</b>	<b>4.140.400.000,00</b>	
		<b>Nilai investasi sektor perikanan yang direalisasikan</b>	<b>0 Rp. juta</b>	<b>0 Rp. juta</b>			
3.01.26.02	Pembangunan Cold Storage di Sentra-Sentra Nelayan	Jumlah Cold Storage Yang terbangun	1 Unit	1 Unit	0,00	1.792.800.000,00	Dinas Kelautan dan Perikanan
3.01.26.04	Pembinaan Mutu Produksi Perikanan	Jumlah kelompok yang terlatih dalam menciptakan Hasil Olah Perikanan yang Bermutu Tinggi	10 Kelompok	10 Kelompok	0,00	0,00	Dinas Kelautan dan Perikanan
3.01.26.05	Ekspose dan Promosi Investasi Kelautan dan Perikanan	Jumlah pelaksanaan kegiatan Promosi Hasil Perikanan Papua	2 Kegiatan	2 Kegiatan	485.000.000,00	568.000.000,00	Dinas Kelautan dan Perikanan
		Pameran Produk Kelautan dan Perikanan Tingkat Nasional	0 Kali	0 Kali			

Kode	Urusan / Program / Kegiatan	Indikator Kinerja Program / Kegiatan	Target Capaian Kinerja Murni	Target Capaian Kinerja Perubahan	Kebutuhan Dana / Pagu Indikatif Murni	Kebutuhan Dana / Pagu Indikatif Perubahan	Unit Kerja Perangkat Daerah Penanggungjawab
1	2	3	4	5	6	7	8
		Study Banding / Pameran Promosi Produk Kelautan dan Perikanan di Luar Negeri	1 Kegiatan	1 Kegiatan			
3.01.26.07	Kemitraan Usaha Pengolahan Ikan	Jumlah Kegiatan Bimbingan Teknis Kepada Kelompok Usaha Pengolah Hasil Perikanan	2 Kegiatan	2 Kegiatan	0,00	0,00	Dinas Kelautan dan Perikanan
3.01.26.08	Lomba Masak Serba Ikan Tk. Provinsi dan Nasional	Jumlah Kegiatan Lomba Masak Serba Ikan	2 Kegiatan	2 Kegiatan	479.600.000,00	479.600.000,00	Dinas Kelautan dan Perikanan
		Lomba Inovasi Bahan Baku Ikan	2 Orang	2 Orang			
3.01.26.09	Pelatihan Pengolahan hasil perikanan	Pembinaan Manajemen Mutu Terpadu (PMMT)	0 Kegiatan	0 Kegiatan	0,00	200.000.000,00	Dinas Kelautan dan Perikanan
		Jumlah Kelompok usaha hasil olahan yang terlatih	4 Kelompok	6 Kelompok			
3.01.26.10	Pemantauan dan Sosialisasi Bahaya Penggunaan Bahan Kimia Dalam Penanganan Produksi Perikanan				0,00	0,00	Dinas Kelautan dan Perikanan
3.01.26.11	Sarana dan Prasarana Pengolahan dan Pemasaran bagi Nelayan	Jumlah Sarana dan Prasarana Pengolahan dan Pemasaran untuk Nelayan	30 Unit	30 Unit	0,00	1.000.000.000,00	Dinas Kelautan dan Perikanan
3.01.26.21	Pelaksanaan Peringatan Hari Nusantara dan HARKANAS,	Peringatan Hari Nusantara	1 Kegiatan	1 Kegiatan	100.000.000,00	100.000.000,00	Dinas Kelautan dan Perikanan
		Peringatan HARKANAS (Hari Ikan Nasional)	1 Kegiatan	1 Kegiatan			
		Jumlah Pelaksanaan Kegiatan Hari Nusantara dan HARKANAS	2 Kegiatan	2 Kegiatan			
<b>3.01.27</b>	<b>Program Optimalisasi dan Pembangunan Prasarana Perikanan Tangkap</b>	<b>Cakupan unit pengembangan pelabuhan perikanan yang berfungsi</b>	<b>0 persen</b>	<b>0 persen</b>	<b>16.073.716.550,00</b>	<b>16.073.716.550,00</b>	
3.01.27.05	Penunjang Kegiatan PPI di Kab/Kota	Jumlah Kegiatan penunjang Optimalisasi PPI di Kab/Kota	2 Kegiatan	2 Kegiatan	282.900.000,00	282.900.000,00	Dinas Kelautan dan Perikanan
3.01.27.06	Pembangunan/Rehabilitasi Sarana dan Prasarana Fasilitas Pokok dan Fungsional Pelabuhan Perikanan (DAK)	Peningkatan Kinerja Pelabuhan Perikanan dalam melayani Nelayan	75 %	75 %	0,00	0,00	Dinas Kelautan dan Perikanan
		Jumlah Pembangunan dan Pengembangan Pelabuhan Perikanan	8 Lokasi	8 Lokasi			
3.01.27.08	PPI OMOR ( DAK )	Tersedianya Sarana dan Prasarana	1 Unit	1 Unit	4.285.000.000,00	4.285.000.000,00	Dinas Kelautan dan Perikanan
3.01.27.09	PPI Nabire ( DAK )	Tersedianya Sarana dan Prasarana	1 Unit	1 Unit	2.210.000.000,00	2.210.000.000,00	Dinas Kelautan dan Perikanan
3.01.27.10	PPI Hamadi ( DAK )	Tersedianya Sarana dan Prasarana	1 Unit	1 Unit	3.935.316.550,00	3.935.316.550,00	Dinas Kelautan dan Perikanan
3.01.27.11	PPI Fandoi ( DAK )	Tersedianya Sarana dan Prasarana	1 Unit	1 Unit	590.000.000,00	590.000.000,00	Dinas Kelautan dan Perikanan
3.01.27.12	PPI POMAKO ( DAK )	Tersedianya Sarana dan Prasarana	1 Unit	1 Unit	1.910.000.000,00	1.910.000.000,00	Dinas Kelautan dan Perikanan
3.01.27.13	PPI Kab Jayapura ( DAK )	Tersedianya Sarana dan Prasarana	1 Unit	1 Unit	2.860.500.000,00	2.860.500.000,00	Dinas Kelautan dan Perikanan



Kode	Urusan / Program / Kegiatan	Indikator Kinerja Program / Kegiatan	Target Capaian Kinerja Murni	Target Capaian Kinerja Perubahan	Kebutuhan Dana / Pagu Indikatif Murni	Kebutuhan Dana / Pagu Indikatif Perubahan	Unit Kerja Perangkat Daerah Penanggung-jawab
1	2	3	4	5	6	7	8
<b>3.01.28</b>	<b>Program Optimalisasi Fungsi dan Pelayanan Unit Pelaksanaan Teknis Dinas (UPTD)</b>	<b>Cakupan peningkatan kinerja UPTD Perikanan</b>	<b>0 persen</b>	<b>0 persen</b>	<b>11.830.502.000,00</b>	<b>11.830.502.000,00</b>	
3.01.28.01	Penunjang Kegiatan Balai Benih Ikan Sentra Berap- Kab. Jayapura	Jumlah pelaksanaan Kegiatan optimalisasi Pelayanan Pada BBIS Berap	5 Kegiatan	5 Kegiatan	562.400.000,00	562.400.000,00	Dinas Kelautan dan Perikanan
3.01.28.06	Optimalisasi Fungsi Balai Benih Ikan Partai (BBIP Bosnik Biak	Terlaksananya Kegiatan serta Optimalnya Pelayanan Pada BBIP Biak	1 Tahun	1 Tahun	280.000.000,00	280.000.000,00	Dinas Kelautan dan Perikanan
3.01.28.07	Optimalisasi Fungsi dan Pelayanan BPPMHP Merauke	Jumlah pelaksanaan Kegiatan optimalisasi Pelayanan Pada BPPMHP Merauke	4 Kegiatan	4 Kegiatan	264.200.000,00	264.200.000,00	Dinas Kelautan dan Perikanan
3.01.28.08	Optimalisasi Fungsi dan Pelayanan BPPMHP Biak	Terlaksananya Kegiatan serta Optimalnya Pelayanan Pada BPPMHP Biak	0 Tahun	0 Tahun	128.000.000,00	128.000.000,00	Dinas Kelautan dan Perikanan
		Jumlah pelaksanaan Kegiatan optimalisasi Pelayanan Pada BPPMHP Biak	4 Kegiatan	4 Kegiatan			
3.01.28.09	Optimalisasi Fungsi dan Pelayanan BPPMHP Jayapura	Terlaksananya Kegiatan serta Optimalnya Pelayanan Pada BPPMHP Jayapura	1 Tahun	1 Tahun	299.000.000,00	299.000.000,00	Dinas Kelautan dan Perikanan
		Jumlah pelaksanaan Kegiatan optimalisasi Pelayanan Pada BPPMHP Jayapura	1 Kegiatan	1 Kegiatan			
3.01.28.13	Pembangunan dan Pengembangan BBIS (DAK)	Jumlah Produksi Calon Induk	500 Ekor	500 Ekor	6.369.402.000,00	6.369.402.000,00	Dinas Kelautan dan Perikanan
		Peningkatan Kapasitas Produksi Calon Induk	20 %	20 %			
3.01.28.14	Pembangunan dan Pengembangan BBIP (DAK)	Jumlah Produksi Calon Induk	10.000 Ekor	10.000 Ekor	3.797.500.000,00	3.797.500.000,00	Dinas Kelautan dan Perikanan
		Peningkatan Kapasitas Produksi Calon Induk	0 %	0 %			
3.01.28.16	Paket Pengukuran dan Pemeriksaan Kesehatan ikan BBIP Biak ( DAK )	tersedianya kualitas air	1 Kegiatan	1 Kegiatan	130.000.000,00	130.000.000,00	Dinas Kelautan dan Perikanan
<b>3.01.29</b>	<b>Program Pemberdayaan Masyarakat Pesisir dan Pulau-pulau Kecil</b>	<b>Cakupan pemberdayaan masyarakat pesisir dan pulau-pulau kecil</b>	<b>0 persen</b>	<b>0 persen</b>	<b>4.828.500.000,00</b>	<b>4.828.500.000,00</b>	
		<b>Cakupan nelayan OAP yang memiliki Kartu Nelayan</b>	<b>0 Per 1000 nelayan</b>	<b>0 Per 1000 nelayan</b>			
3.01.29.01	Pemberdayaan Masyarakat Pulau-Pulau Terluar	Pemberdayaan Masyarakat di Pulau Terluar	0 Kegiatan	0 Kegiatan	210.000.000,00	210.000.000,00	Dinas Kelautan dan Perikanan
		Jumlah kelompok masyarakat pesisir penerima Bantuan	1 Kelompok	1 Kelompok			
3.01.29.03	Peningkatan Perananan Konsorsium Mitra Bahari dalam Penanganan Masalah Pesisir	Meningkatnya peran Konsorsium Mitra Bahari dalam Penanganan Masalah Pesisir	0 Tahun	0 Tahun	0,00	0,00	Dinas Kelautan dan Perikanan
		Jumlah PertemuanKonsorsium Mitra Bahari dalam Penanganan Masalah Pesisir	2 Kegiatan	2 Kegiatan			
3.01.29.04	Dukungan Terhadap Coremap	Penunjang Kegiatan COREMAP	0 Tahun	0 Tahun	0,00	0,00	Dinas Kelautan dan Perikanan
3.01.29.07	Pengembangan sistem Budidaya Wanamina sebagai mata pencaharian alternatif	Jumlah Kelompok penerima bantuan Budidaya Wanamina	4 Kelompok	4 Kelompok	0,00	0,00	Dinas Kelautan dan Perikanan

Kode	Urusan / Program / Kegiatan	Indikator Kinerja Program / Kegiatan	Target Capaian Kinerja Murni	Target Capaian Kinerja Perubahan	Kebutuhan Dana / Pagu Indikatif Murni	Kebutuhan Dana / Pagu Indikatif Perubahan	Unit Kerja Perangkat Daerah Penanggung-jawab
1	2	3	4	5	6	7	8
3.01.29.08	Percepatan Penyusunan Rencana Zonasi Wilayah Pesisir dan Pulau-pulau kecil	Penyusunan Rencana Strategis Pembangunan Wilayah Pesisir dan Pulau-pulau Kecil	0 Dokumen	0 Dokumen	2.396.500.000,00	2.396.500.000,00	Dinas Kelautan dan Perikanan
		Jumlah Dokumen Rencana Zonasi Pembangunan Wilayah Pesisir dan Pulau-pulau Kecil (RZWP3K) yang tersusun	1 Dokumen	1 Dokumen			
3.01.29.09	Pelatihan Selam/Diving	Pelatihan Selam Diving Bagi Masyarakat dan Aparatur	0 Kegiatan	0 Kegiatan	0,00	0,00	Dinas Kelautan dan Perikanan
		Jumlah Masyarakat dan Aparatur yang terlatih	1 Orang	1 Orang			
3.01.29.15	Pembangunan Gedung Kantor Pengelola Kawasan Konservasi (DAK)	Luas Gedung Kantor yang terbangun	5.000 M2	5.000 M2	0,00	0,00	Dinas Kelautan dan Perikanan
3.01.29.16	Pembangunan Tambatan Perahu di Pulau-pulau Kecil (DAK)	Volume Tambatan Perahu yang terbangun	400 M3	400 M3	1.257.000.000,00	1.257.000.000,00	Dinas Kelautan dan Perikanan
3.01.29.17	Transplantasi Terumbu Karang	Jumlah Transplantasi Karang yang terpasang	10 Unit	10 Unit	0,00	0,00	Dinas Kelautan dan Perikanan
3.01.29.18	Pondok Jaga Kawasan Konservasi ( DAK )	Tersedianya sarana dan Prasarana	1 Unit	1 Unit	225.000.000,00	225.000.000,00	Dinas Kelautan dan Perikanan
3.01.29.19	Alat Komunikasi Lapangan Pengelolaan Kawasan Konservasi ( DAK )	Tersedianya sarana dan Prasarana	40 Unit	40 Unit	200.000.000,00	200.000.000,00	Dinas Kelautan dan Perikanan
3.01.29.20	Pengadaan Alat Selam ( DAK )	Tersedianya sarana dan Prasarana	6 Unit	6 Unit	540.000.000,00	540.000.000,00	Dinas Kelautan dan Perikanan
<b>3.02</b>	<b>Pariwisata</b>				<b>14.398.211.000,00</b>	<b>15.398.211.000,00</b>	
<b>3.02.01</b>	<b>Program Pelayanan Administrasi Perkantoran</b>	<b>À Meningkatkan pelayanan administrasi perkantoran</b>	<b>0 persen</b>	<b>0 persen</b>	<b>142.390.000,00</b>	<b>887.886.000,00</b>	
3.02.01.01	Penyediaan jasa surat menyurat	Jumlah surat yang disediakan	1.200 Surat	1.200 Surat	750.000,00	8.300.000,00	Dinas Pariwisata
3.02.01.02	Penyediaan jasa komunikasi, sumber daya air dan listrik	Jumlah Jasa Layanan berlangganan Listrik,Air,Telepon, Transponder	12 Layanan	8 Layanan	9.000.000,00	18.000.000,00	Dinas Pariwisata
3.02.01.07	Penyediaan jasa administrasi keuangan	Jumlah Honor yang terbayarkan	4 Orang	4 Orang	41.600.000,00	124.800.000,00	Dinas Pariwisata
3.02.01.10	Penyediaan alat tulis kantor	Jumlah jenis ATK yang disediakan	4.800 Jenis	12 Jenis	29.440.000,00	176.089.650,00	Dinas Pariwisata
3.02.01.11	Penyediaan barang cetakan dan penggandaan	Jumlah barang cetakan	0 Jenis	0 Jenis	7.400.000,00	49.246.350,00	Dinas Pariwisata
		Jumlah penggandaan	0 Lembar	0 Lembar			
		Jumlah Jenis Barang Cetak yang Disediakan	0 Jenis	0 Jenis			
		Penyediaan barang cetakan dan pengadaan	12 Bulan	12 Bulan			
3.02.01.15	Penyediaan bahan bacaan dan peraturan perundang-undangan	Jumlah bacaan dan peraturan perundang-undangan yang disediakan	100 Buku	12 Buku	2.800.000,00	8.400.000,00	Dinas Pariwisata
3.02.01.17	Penyediaan makanan dan minuman	Pelaksanaan penyediaan makan dan minum	0 Kegiatan	0 Kegiatan	11.000.000,00	48.000.000,00	Dinas Pariwisata
		Pelaksanaan makan minum tamu dan rapat	0 Kali Tahun	0 Kali Tahun			
		Pelaksanaan makan minum saat olah raga (hari Jumat)	0 Kali	0 Kali			

Kode	Urusan / Program / Kegiatan	Indikator Kinerja Program / Kegiatan	Target Capaian Kinerja Murni	Target Capaian Kinerja Perubahan	Kebutuhan Dana / Pagu Indikatif Murni	Kebutuhan Dana / Pagu Indikatif Perubahan	Unit Kerja Perangkat Daerah Penanggung-jawab
1	2	3	4	5	6	7	8
		Tersediannya Makanan dan Minuman	12 Bulan	12 Bulan			
		Jumlah orang yang disediakan makan dan minuman	0 Orang	0 Orang			
3.02.01.18	Rapat-rapat kordinasi dan konsultasi ke luar daerah	Jumlah koordinasi dan konsultasi ke luar daerah yang dilakukan	41 Kali	41 Kali	40.400.000,00	455.050.000,00	Dinas Pariwisata
<b>3.02.02</b>	<b>Program peningkatan sarana dan prasarana aparatur</b>	<b>À Meningkatkan sarana dan prasarana aparatur</b>	<b>0 persen</b>	<b>0 persen</b>	<b>7.360.000,00</b>	<b>186.364.000,00</b>	
3.02.02.09	Pengadaan peralatan gedung kantor	Jumlah peralatan perlengkapan	16 Unit	7 Unit	0,00	0,00	Dinas Pariwisata
3.02.02.10	Pengadaan mebeleur	Jumlah mebeleur yang diadakan	17 Unit	17 Unit	0,00	0,00	Dinas Pariwisata
3.02.02.24	Pemeliharaan rutin/berkala kendaraan dinas/operasional	Jumlah perlengkapan gedung kantor yang dipelihara	0 Unit	0 Unit	7.360.000,00	98.364.000,00	Dinas Pariwisata
		Jumlah Pemeliharaan Kendaraan Dinas/Operasional	11 Unit	11 Unit			
		sewa kendaraan	0 Bulan	0 Bulan			
3.02.02.26	Pemeliharaan rutin/berkala perlengkapan gedung kantor	Pelaksanaan pemeliharaan perlengkapan gedung kantor	0 Kegiatan	0 Kegiatan	0,00	88.000.000,00	Dinas Pariwisata
		Jumlah Perlengkapan Gedung kantor yang terpelihara	40 Unit	4 Unit			
		Tersediannya biaya pemeliharaan gedung kantor	0 Bulan	0 Bulan			
<b>3.02.03</b>	<b>Program peningkatan disiplin aparatur</b>	<b>À Meningkatkan disiplin aparatur</b>	<b>0 persen</b>	<b>0 persen</b>	<b>0,00</b>	<b>0,00</b>	
3.02.03.05	Pengadaan pakaian khusus hari-hari tertentu	Jumlah pakaian khusus yang diadakan	95 Stell	95 Stell	0,00	0,00	Dinas Pariwisata
<b>3.02.05</b>	<b>Program peningkatan kapasitas sumber daya aparatur</b>	<b>À Meningkatkan kapasitas sumber daya aparatur</b>	<b>0 persen</b>	<b>0 persen</b>	<b>0,00</b>	<b>0,00</b>	
3.02.05.01	Pendidikan dan pelatihan formal	Jumlah aparatur yang mengikuti pendidikan dan pelatihan formal	18 Orang	18 Orang	0,00	0,00	Dinas Pariwisata
3.02.05.03	Bimbingan teknis implementasi peraturan perundang-undangan	Jumlah peserta bimbingan teknis tentang implementasi peraturan perundang-undangan	50 Orang	67 Orang	0,00	0,00	Dinas Pariwisata
<b>3.02.06</b>	<b>Program peningkatan pengembangan sistem pelaporan capaian kinerja dan keuangan</b>	<b>À Meningkatkan kualitas akuntabilitas OPD</b>	<b>0 persen</b>	<b>0 persen</b>	<b>250.000,00</b>	<b>75.750.000,00</b>	
3.02.06.01	Penyusunan laporan capaian kinerja dan ikhtisar realisasi kinerja SKPD	Jumlah laporan capaian kinerja dan ikhtisar realisasi kinerja SKPD yang disusun	20 Laporan	20 Laporan	250.000,00	38.250.000,00	Dinas Pariwisata
3.02.06.02	Penyusunan laporan keuangan semesteran	Jumlah pelaporan keuangan semesteran yang diselesaikan tepat waktu	12 Laporan	12 Laporan	0,00	37.500.000,00	Dinas Pariwisata
3.02.06.03	Penyusunan pelaporan prognosis realisasi anggaran	Jumlah pelaporan prognosis realisasi anggaran yang diselesaikan tepat waktu	12 Laporan	12 Laporan	0,00	0,00	Dinas Pariwisata
3.02.06.04	Penyusunan pelaporan keuangan akhir tahun	Jumlah laporan keuangan akhir tahun yang disusun	10 Laporan	10 Laporan	0,00	0,00	Dinas Pariwisata
3.02.06.05	Penyusunan Renja, RKA dan Perubahan APBD	Jumlah dokumen	15 Dokumen	15 Dokumen	0,00	0,00	Dinas Pariwisata
3.02.06.10	Forum SKPD Provinsi Papua	Jumlah Peserta Forum	100 Orang	100 Orang	0,00	0,00	Dinas Pariwisata

Kode	Urusan / Program / Kegiatan	Indikator Kinerja Program / Kegiatan	Target Capaian Kinerja Murni	Target Capaian Kinerja Perubahan	Kebutuhan Dana / Pagu Indikatif Murni	Kebutuhan Dana / Pagu Indikatif Perubahan	Unit Kerja Perangkat Daerah Penanggung-jawab
1	2	3	4	5	6	7	8
<b>3.02.15</b>	<b>Program Pengembangan Pemasaran Pariwisata</b>	<b>Jumlah kunjungan wisatawan PON yang terlayani</b>	<b>0 ribu orang</b>	<b>0 ribu orang</b>	<b>1.957.039.900,00</b>	<b>1.957.039.900,00</b>	
3.02.15.05	Pemilihan Putera Puteri Pariwisata Papua	Jumlah peserta pemilihan putra putri pariwisata Papua	40 Orang	40 Orang	400.000.000,00	400.000.000,00	Dinas Pariwisata
3.02.15.10	Dukungan dan Penguatan Pada Festival Wisata Daerah	Jumlah kabupaten/ kota yang memperoleh dukungan dan penguatan	5 Kabupaten	5 Kabupaten	428.000.000,00	428.000.000,00	Dinas Pariwisata
3.02.15.27	Pengadaan Bahan Promosi	Jumlah bahan promosi yang diadakan	4.000 Lembar	4.000 Lembar	400.000.000,00	400.000.000,00	Dinas Pariwisata
3.02.15.41	Pembangunan Pagar Hotel Mapia	Luas pagar hotel Mapia yang dibangun	0 M2	0 M2	0,00	0,00	Dinas Pariwisata
		Panjang Keliling Pagar yang dibangun	0 Meter	0 Meter			
3.02.15.50	Pemilihan Duta Wisata Indonesia	Jumlah peserta pemilihan duta wisata Indonesia	2 Orang	2 Orang	250.000.000,00	250.000.000,00	Dinas Pariwisata
3.02.15.54	Pelaksanaan promosi pariwisata daerah dalam dan luar negeri	Terlaksananya promosi pariwisata daerah dalam dan luar negeri	0 Kegiatan	0 Kegiatan	0,00	0,00	Dinas Pariwisata
3.02.15.56	Analisa pasar untuk promosi dan pemasaran objek pariwisata	Tersusunnya analisa pasar untuk promosi dan pemasaran objek wisata	0 Dokumen	0 Dokumen	0,00	0,00	Dinas Pariwisata
3.02.15.57	Survey dan data penyusunan data analisa pasar	Jumlah Data analisa pasar	1 Dokumen	1 Dokumen	150.000.000,00	150.000.000,00	Dinas Pariwisata
3.02.15.58	TOT Analisa Pasar Wisata	Jumlah orang yang mengikuti TOT analisa pasar	10 Orang	10 Orang	329.039.900,00	329.039.900,00	Dinas Pariwisata
3.02.15.59	Renovasi Hotel Numbay dan Mapia	Luas Bangunan yang direnovasi	0 M2	0 M2	0,00	0,00	Dinas Pariwisata
3.02.15.60	Peningkatan Pemanfaatan Teknologi Promosi Wisata	Jumlah media teknologi informasi yang dimanfaatkan	0 Media	0 Media	0,00	0,00	Dinas Pariwisata
<b>3.02.16</b>	<b>Program Pengembangan Destinasi Pariwisata</b>	<b>Destinasi wisata unggulan yang berkembang</b>	<b>0 destinasi</b>	<b>0 destinasi</b>	<b>9.476.771.100,00</b>	<b>9.476.771.100,00</b>	
		<b>Kawasan wisata yang berstandar internasional</b>	<b>0 kawasan</b>	<b>0 kawasan</b>			
3.02.16.05	Pelatihan pengelolaan akomodasi	Jumlah peserta pelatihan pengelolaan akomodasi	40 Orang	40 Orang	0,00	0,00	Dinas Pariwisata
3.02.16.07	Penyuluhan dan penguatan kelompok sadar wisata	Jumlah peserta penyuluhan dan penguatan kelompok sadar wisata	30 Orang	30 Orang	521.560.100,00	521.560.100,00	Dinas Pariwisata
3.02.16.15	Pembangunan Kawasan Wisata (Tourism Resort)	Jumlah daerah tujuan wisata yang dikembangkan di 5 wilayah adat	4 Kabupaten	4 Kabupaten	2.714.000.000,00	2.714.000.000,00	Dinas Pariwisata
3.02.16.74	pengembangan objek pariwisata unggulan	Jumlah Sarana Obyek Wisata yang dikembangkan	1 Unit	1 Unit	555.000.000,00	555.000.000,00	Dinas Pariwisata
3.02.16.75	peningkatan pembangunan sarana dan prasarana pariwisata	Meningkatnya pembangunan sarana dan prasarana pariwisata	2 Lokasi	2 Lokasi	0,00	0,00	Dinas Pariwisata
3.02.16.76	pengembangan daerah tujuan wisata	Berkembangnya jumlah daerah tujuan wisata	1 Lokasi	1 Lokasi	0,00	0,00	Dinas Pariwisata
		Jumlah daerah tujuan wisata Kab/Kota yang dikembangkan	0 Kabupaten	0 Kabupaten			
3.02.16.81	Penataan Daya Tarik Wisata dan Amenitas Pariwisata (DAK)	Jumlah lokasi tempat wisata yang tertata	2 Lokasi	2 Lokasi	5.248.211.000,00	5.248.211.000,00	Dinas Pariwisata
3.02.16.82	Pelatihan Pengelola Daya Tarik Wisata (DTW)	Jumlah peserta pelatihan	20 Orang	20 Orang	438.000.000,00	438.000.000,00	Dinas Pariwisata
<b>3.02.17</b>	<b>Program Pengembangan Kemitraan</b>	<b>Cakupan mitra pelaku usaha wisata dan ekonomi kreatif</b>	<b>0 perusahaan</b>	<b>0 perusahaan</b>	<b>1.579.334.000,00</b>	<b>1.579.334.000,00</b>	

Kode	Urusan / Program / Kegiatan	Indikator Kinerja Program / Kegiatan	Target Capaian Kinerja Murni	Target Capaian Kinerja Perubahan	Kebutuhan Dana / Pagu Indikatif Murni	Kebutuhan Dana / Pagu Indikatif Perubahan	Unit Kerja Perangkat Daerah Penanggung-jawab
1	2	3	4	5	6	7	8
3.02.17.03	Pelatihan ekonomi kreatif	Jumlah peserta pelatihan ekonomi kreatif	30 Orang	30 Orang	300.000.000,00	300.000.000,00	Dinas Pariwisata
3.02.17.27	Pelatihan Seni Kerajinan Tangan (anyam noken, gerabah, ukir)	Jumlah peserta pelatihan seni kerajinan tangan	30 Orang	30 Orang	300.000.000,00	300.000.000,00	Dinas Pariwisata
3.02.17.31	Pengadaan Ruang Kreatif	Jumlah ruang kreatif yang diadakan	1 Unit	1 Unit	0,00	0,00	Dinas Pariwisata
3.02.17.38	Pelatihan Seni Kerajinan Ukiran	Jumlah peserta pelatihan seni kerajinan ukiran	30 Orang	30 Orang	0,00	0,00	Dinas Pariwisata
3.02.17.40	Pelatihan media kreatif (fotografi dan animasi)	Jumlah orang yang mengikuti pelatihan media kreatif	30 Orang	30 Orang	350.000.000,00	350.000.000,00	Dinas Pariwisata
3.02.17.41	Pameran pekan budaya dan seni kreatif	Jumlah peserta yang mengikuti pekan budaya dan seni kreatif	100 Peserta	100 Peserta	500.000.000,00	500.000.000,00	Dinas Pariwisata
3.02.17.42	Pengadaan Peralatan Ruang Kreatif	Jumlah alat ruang kreatif yang diadakan	100 Buah	100 Buah	129.334.000,00	129.334.000,00	Dinas Pariwisata
<b>3.02.19</b>	<b>program pengembangan kapasitas</b>	<b>Tingkat partisipasi Papua dalam promosi pariwisata di tingkat regional dan internasional</b>	<b>0 orang</b>	<b>0 orang</b>	<b>1.235.066.000,00</b>	<b>1.235.066.000,00</b>	
		<b>Cakupan pelaku usaha wisata yang dibina</b>	<b>0 pengusaha</b>	<b>0 pengusaha</b>			
3.02.19.01	Road show kepariwisataan Papua	Jumlah orang yang mengikuti show	40 Orang	40 Orang	0,00	0,00	Dinas Pariwisata
		10	0 Orang	0 Orang			
3.02.19.02	workshop mitra usaha pariwisata	Jumlah orang yang mengikuti workshop	60 Orang	60 Orang	200.000.000,00	200.000.000,00	Dinas Pariwisata
3.02.19.03	Pelatihan sertifikasi SDM bagi Karyawan hotel dan restoran	Jumlah orang yang mengikuti pelatihan sertifikasi	7 Orang	7 Orang	206.400.000,00	206.400.000,00	Dinas Pariwisata
3.02.19.04	Pelatihan SDM bagi pemandu pariwisata	Jumlah pemandu wisata yang mengikuti pelatihan	70 Orang	70 Orang	400.000.000,00	400.000.000,00	Dinas Pariwisata
3.02.19.05	Pelatihan pengembangan SDM kepariwisataan	Jumlah orang yang mengikuti pelatihan pengembangan SDM	20 Orang	20 Orang	428.666.000,00	428.666.000,00	Dinas Pariwisata
<b>3.03</b>	<b>Pertanian</b>				<b>55.362.800.000,00</b>	<b>58.362.800.000,00</b>	
<b>3.03.01</b>	<b>Program Pelayanan Administrasi Perkantoran</b>	<b>Meningkatnya pelayanan administrasi perkantoran</b>	<b>0 persen</b>	<b>0 persen</b>	<b>1.901.664.500,00</b>	<b>3.990.800.000,00</b>	
3.03.01.01	Penyediaan jasa surat menyurat	Jumlah surat yang disediakan	1.500 Surat	1.500 Surat	0,00	0,00	Dinas Tanaman Pangan dan Hortikultura
3.03.01.01	Penyediaan jasa surat menyurat	Jumlah surat yang disediakan	4.000 Surat	4.000 Surat	0,00	0,00	Dinas Perkebunan
3.03.01.01	Penyediaan jasa surat menyurat	Jumlah surat yang disediakan	350 Surat	500 Surat	25.454.000,00	185.000.000,00	Dinas Peternakan dan Kesehatan Hewan
3.03.01.02	Penyediaan jasa komunikasi, sumber daya air dan listrik	Jumlah Jasa Layanan berlangganan Listrik, Air, Telepon, Transponder	12 Layanan	12 Layanan	567.600.000,00	567.600.000,00	Dinas Tanaman Pangan dan Hortikultura
3.03.01.02	Penyediaan jasa komunikasi, sumber daya air dan listrik	Jumlah Jasa Layanan berlangganan Listrik, Air, Telepon, Transponder	3 Layanan	7 Layanan	81.000.000,00	175.000.000,00	Dinas Perkebunan
3.03.01.02	Penyediaan jasa komunikasi, sumber daya air dan listrik	Jumlah Jasa Layanan berlangganan Listrik, Air, Telepon, Transponder	5 Layanan	12 Layanan	33.500.000,00	150.000.000,00	Dinas Peternakan dan Kesehatan Hewan
3.03.01.03	Penyediaan jasa peralatan dan perlengkapan kantor	Jumlah peralatan dan perlengkapan yang disediakan	50 Unit	1 Unit	0,00	25.000.000,00	Dinas Perkebunan

Kode	Urusan / Program / Kegiatan	Indikator Kinerja Program / Kegiatan	Target Capaian Kinerja Murni	Target Capaian Kinerja Perubahan	Kebutuhan Dana / Pagu Indikatif Murni	Kebutuhan Dana / Pagu Indikatif Perubahan	Unit Kerja Perangkat Daerah Penanggung-jawab
1	2	3	4	5	6	7	8
3.03.01.03	Penyediaan jasa peralatan dan perlengkapan kantor	Jumlah peralatan dan perlengkapan yang disediakan	15 Unit	15 Unit	0,00	0,00	Dinas Peternakan dan Kesehatan Hewan
3.03.01.06	Penyediaan jasa pemeliharaan dan perizinan kendaraan dinas/operasional	Jumlah Unit Mobil Dinas/Operasional yang terpelihara dan Terfasilitasi Perijinannya	70 Unit	70 Unit	0,00	0,00	Dinas Perkebunan
3.03.01.06	Penyediaan jasa pemeliharaan dan perizinan kendaraan dinas/operasional	Jumlah Unit Mobil Dinas/Operasional yang terpelihara dan Terfasilitasi Perijinannya	44 Unit	44 Unit	0,00	0,00	Dinas Peternakan dan Kesehatan Hewan
3.03.01.07	Penyediaan jasa administrasi keuangan	Jumlah Honor yang terbayarkan	70 Orang	70 Orang	0,00	0,00	Dinas Tanaman Pangan dan Hortikultura
3.03.01.07	Penyediaan jasa administrasi keuangan	Jumlah Honor yang terbayarkan	5 Orang	5 Orang	0,00	0,00	Dinas Perkebunan
3.03.01.08	Penyediaan jasa kebersihan kantor	Luas Gedung dan Halaman yang disediakan jasa kebersihan	1.350 M2	1.350 M2	42.000.000,00	100.800.000,00	Dinas Perkebunan
		Jumlah tenaga kebersihan dan Fasilitas Pendukung kebersihan kantor	5 Orang	6 Orang			
		Jumlah Jenis Bahan dan Alat Kebersihan	0 Jenis	0 Jenis			
3.03.01.09	Penyediaan jasa perbaikan peralatan kerja	Jumlah peralatan kerja yang diperbaiki	35 Unit	10 Unit	0,00	10.000.000,00	Dinas Perkebunan
3.03.01.09	Penyediaan jasa perbaikan peralatan kerja	Jumlah peralatan kerja yang diperbaiki	2 Unit	2 Unit	3.000.000,00	10.000.000,00	Dinas Peternakan dan Kesehatan Hewan
3.03.01.10	Penyediaan alat tulis kantor	Jumlah jenis ATK yang disediakan	50 Jenis	50 Jenis	200.000.000,00	200.000.000,00	Dinas Tanaman Pangan dan Hortikultura
3.03.01.10	Penyediaan alat tulis kantor	Jumlah jenis ATK yang disediakan	1 Jenis	1 Jenis	15.010.500,00	50.000.000,00	Dinas Perkebunan
3.03.01.10	Penyediaan alat tulis kantor	Jumlah jenis ATK yang disediakan	7 Jenis	14 Jenis	10.000.000,00	21.900.000,00	Dinas Peternakan dan Kesehatan Hewan
3.03.01.11	Penyediaan barang cetakan dan penggandaan	Jumlah barang cetakan	0 Jenis	0 Jenis	0,00	60.000.000,00	Dinas Tanaman Pangan dan Hortikultura
		Jumlah penggandaan	0 Lembar	0 Lembar			
		Jumlah Jenis Barang Cetakkan yang Disediakan	0 Jenis	0 Jenis			
		Penyediaan barang cetakan dan pengadaan	12 Bulan	12 Bulan			
3.03.01.11	Penyediaan barang cetakan dan penggandaan	Jumlah barang cetakan	60 Jenis	60 Jenis	0,00	25.000.000,00	Dinas Perkebunan
		Jumlah penggandaan	7.500 Lembar	5.000 Lembar			
		Jumlah Jenis Barang Cetakkan yang Disediakan	10 Jenis	10 Jenis			
		Penyediaan barang cetakan dan pengadaan	12 Bulan	12 Bulan			
3.03.01.11	Penyediaan barang cetakan dan penggandaan	Jumlah barang cetakan	0 Jenis	0 Jenis	10.000.000,00	42.500.000,00	Dinas Peternakan dan Kesehatan Hewan
		Jumlah penggandaan	0 Lembar	0 Lembar			
		Jumlah Jenis Barang Cetakkan yang Disediakan	0 Jenis	0 Jenis			
		Penyediaan barang cetakan dan pengadaan	5 Bulan	12 Bulan			

Kode	Urusan / Program / Kegiatan	Indikator Kinerja Program / Kegiatan	Target Capaian Kinerja Murni	Target Capaian Kinerja Perubahan	Kebutuhan Dana / Pagu Indikatif Murni	Kebutuhan Dana / Pagu Indikatif Perubahan	Unit Kerja Perangkat Daerah Penanggungjawab
1	2	3	4	5	6	7	8
3.03.01.12	Penyediaan komponen instalasi listrik/penerangan bangunan kantor	Jumlah Komponen Listrik yang disediakan	20 Buah	35 Buah	0,00	2.200.000,00	Dinas Perkebunan
3.03.01.12	Penyediaan komponen instalasi listrik/penerangan bangunan kantor	Jumlah Komponen Listrik yang disediakan	10 Buah	45 Buah	0,00	12.600.000,00	Dinas Peternakan dan Kesehatan Hewan
3.03.01.13	Penyediaan peralatan dan perlengkapan kantor	Jumlah peralatan dan Perlengkapan	0 Unit	0 Unit	0,00	0,00	Dinas Perkebunan
3.03.01.13	Penyediaan peralatan dan perlengkapan kantor	Jumlah peralatan dan Perlengkapan	10 Unit	10 Unit	0,00	0,00	Dinas Peternakan dan Kesehatan Hewan
3.03.01.15	Penyediaan bahan bacaan dan peraturan perundang-undangan	Jumlah bacaan dan peraturan perundang-undangan yang disediakan	100 Buku	100 Buku	0,00	29.900.000,00	Dinas Tanaman Pangan dan Hortikultura
3.03.01.15	Penyediaan bahan bacaan dan peraturan perundang-undangan	Jumlah bacaan dan peraturan perundang-undangan yang disediakan	1 Buku	7 Buku	10.000.000,00	14.000.000,00	Dinas Peternakan dan Kesehatan Hewan
3.03.01.16	Penyediaan bahan logistik kantor	Jumlah liter bahan bakar untuk kendaraan operasional	200 Liter	200 Liter	0,00	18.000.000,00	Dinas Perkebunan
		Jumlah mobilitas termasuk tenaga angkat dan turun beras ke kantor	12 Kali	12 Kali			
3.03.01.16	Penyediaan bahan logistik kantor	Jumlah liter bahan bakar untuk kendaraan operasional	0 Liter	0 Liter	0,00	0,00	Dinas Peternakan dan Kesehatan Hewan
		Jumlah mobilitas termasuk tenaga angkat dan turun beras ke kantor	12 Kali	12 Kali			
3.03.01.17	Penyediaan makanan dan minuman	Pelaksanaan penyediaan makan dan minum	0 Kegiatan	0 Kegiatan	75.000.000,00	105.000.000,00	Dinas Tanaman Pangan dan Hortikultura
		Pelaksanaan makan minum tamu dan rapat	0 Kali Tahun	0 Kali Tahun			
		Pelaksanaan makan minum saat olah raga (hari Jumat)	0 Kali	0 Kali			
		Tersediannya Makanan dan Minuman	12 Bulan	12 Bulan			
		Jumlah orang yang disediakan makan dan minuman	0 Orang	0 Orang			
3.03.01.17	Penyediaan makanan dan minuman	Pelaksanaan penyediaan makan dan minum	40 Kegiatan	40 Kegiatan	0,00	20.000.000,00	Dinas Perkebunan
		Pelaksanaan makan minum tamu dan rapat	50 Kali Tahun	15 Kali Tahun			
		Pelaksanaan makan minum saat olah raga (hari Jumat)	60 Kali	60 Kali			
		Tersediannya Makanan dan Minuman	12 Bulan	12 Bulan			
		Jumlah orang yang disediakan makan dan minuman	150 Orang	150 Orang			
3.03.01.17	Penyediaan makanan dan minuman	Pelaksanaan penyediaan makan dan minum	1 Kegiatan	10 Kegiatan	4.000.000,00	15.000.000,00	Dinas Peternakan dan Kesehatan Hewan
		Pelaksanaan makan minum tamu dan rapat	0 Kali Tahun	0 Kali Tahun			
		Pelaksanaan makan minum saat olah raga (hari Jumat)	0 Kali	0 Kali			
		Tersediannya Makanan dan Minuman	0 Bulan	0 Bulan			
		Jumlah orang yang disediakan makan dan minuman	0 Orang	0 Orang			

Kode	Urusan / Program / Kegiatan	Indikator Kinerja Program / Kegiatan	Target Capaian Kinerja Murni	Target Capaian Kinerja Perubahan	Kebutuhan Dana / Pagu Indikatif Murni	Kebutuhan Dana / Pagu Indikatif Perubahan	Unit Kerja Perangkat Daerah Penanggung-jawab
1	2	3	4	5	6	7	8
3.03.01.18	Rapat-rapat kordinasi dan konsultasi ke luar daerah	Jumlah koordinasi dan konsultasi ke luar daerah yang dilakukan	20 Kali	30 Kali	825.100.000,00	1.485.300.000,00	Dinas Tanaman Pangan dan Hortikultura
3.03.01.18	Rapat-rapat kordinasi dan konsultasi ke luar daerah	Jumlah koordinasi dan konsultasi ke luar daerah yang dilakukan	55 Kali	40 Kali	0,00	364.000.000,00	Dinas Perkebunan
3.03.01.18	Rapat-rapat kordinasi dan konsultasi ke luar daerah	Jumlah koordinasi dan konsultasi ke luar daerah yang dilakukan	24 Kali	15 Kali	0,00	302.000.000,00	Dinas Peternakan dan Kesehatan Hewan
3.03.01.19	Penyediaan Jasa Pengamanan	Pelaksanaan pembayaran insentif bagi tenaga operator dan penjaga X-Ray VIP Room Bandara Sentani	0 Orang Bulan	0 Orang Bulan	0,00	0,00	Dinas Perkebunan
		Pelaksanaan pembayaran honor bagi satpam	0 Orang Bulan	0 Orang Bulan			
		Pelaksanaan uang makan satpam	0 Orang Bulan	0 Orang Bulan			
		Jumlah tenaga pengamanan	12 Orang	12 Orang			
<b>3.03.02</b>	<b>Program peningkatan sarana dan prasarana aparatur</b>	<b>À Meningkatnya sarana dan prasarana aparatur</b>	<b>0 persen</b>	<b>0 persen</b>	<b>222.935.500,00</b>	<b>837.000.000,00</b>	
3.03.02.05	Pengadaan kendaraan dinas/operasional	Jumlah kendaraan yang diadakan	2 Unit	2 Unit	0,00	0,00	Dinas Perkebunan
		Jumlah kendaraan roda 2	4 Unit	4 Unit			
3.03.02.07	Pengadaan perlengkapan gedung kantor	Jumlah pengadaan perlengkapan	10 Unit	6 Unit	0,00	100.000.000,00	Dinas Tanaman Pangan dan Hortikultura
3.03.02.07	Pengadaan perlengkapan gedung kantor	Jumlah pengadaan perlengkapan	5 Unit	20 Unit	0,00	150.000.000,00	Dinas Perkebunan
3.03.02.07	Pengadaan perlengkapan gedung kantor	Jumlah pengadaan perlengkapan	10 Unit	10 Unit	0,00	0,00	Dinas Peternakan dan Kesehatan Hewan
3.03.02.09	Pengadaan peralatan gedung kantor	Jumlah peralatan perlengkapan	10 Unit	8 Unit	0,00	55.000.000,00	Dinas Perkebunan
3.03.02.09	Pengadaan peralatan gedung kantor	Jumlah peralatan perlengkapan	15 Unit	15 Unit	0,00	0,00	Dinas Peternakan dan Kesehatan Hewan
3.03.02.10	Pengadaan mebeleur	Jumlah mebeleur yang diadakan	4 Unit	4 Unit	0,00	0,00	Dinas Perkebunan
3.03.02.10	Pengadaan mebeleur	Jumlah mebeleur yang diadakan	20 Unit	20 Unit	0,00	0,00	Dinas Peternakan dan Kesehatan Hewan
3.03.02.11	Pengadaan Peralatan dan Perlengkapan Rumah Tangga	Jumlah peralatan dan perlengkapan rumah tangga yang diadakan	1 Unit	1 Unit	0,00	0,00	Dinas Tanaman Pangan dan Hortikultura
		Jumlah peralatan dan perlengkapan rumah tangga yang diadakan	0 Set	0 Set			
3.03.02.20	Pemeliharaan rutin/berkala rumah jabatan	Jumlah rumah jabatan yg terpelihara	1 Unit Tahun	1 Unit Tahun	0,00	0,00	Dinas Perkebunan
3.03.02.22	Pemeliharaan rutin/berkala gedung kantor	Jumlah gedung kantor yang dipelihara	20 Unit	20 Unit	40.000.000,00	40.000.000,00	Dinas Tanaman Pangan dan Hortikultura
		belanja sewa	0 Tahun	0 Tahun			
3.03.02.22	Pemeliharaan rutin/berkala gedung kantor	Jumlah gedung kantor yang dipelihara	3 Unit	10 Unit	0,00	0,00	Dinas Perkebunan
		belanja sewa	0 Tahun	0 Tahun			



Kode	Urusan / Program / Kegiatan	Indikator Kinerja Program / Kegiatan	Target Capaian Kinerja Murni	Target Capaian Kinerja Perubahan	Kebutuhan Dana / Pagu Indikatif Murni	Kebutuhan Dana / Pagu Indikatif Perubahan	Unit Kerja Perangkat Daerah Penanggung-jawab
1	2	3	4	5	6	7	8
3.03.02.23	Pemeliharaan rutin/berkala mobil jabatan	jumlah kendaraan dinas/operasional yang dipelihara	1 Unit	1 Unit	0,00	0,00	Dinas Peternakan dan Kesehatan Hewan
3.03.02.24	Pemeliharaan rutin/berkala kendaraan dinas/operasional	Jumlah perlengkapan gedung kantor yang dipelihara	0 Unit	0 Unit	155.100.000,00	275.000.000,00	Dinas Tanaman Pangan dan Hortikultura
		Jumlah Pemeliharaan Kendaraan Dinas/Operasional	191 Unit	191 Unit			
		sewa kendaraan	0 Bulan	0 Bulan			
3.03.02.24	Pemeliharaan rutin/berkala kendaraan dinas/operasional	Jumlah perlengkapan gedung kantor yang dipelihara	0 Unit	0 Unit	11.989.500,00	155.000.000,00	Dinas Perkebunan
		Jumlah Pemeliharaan Kendaraan Dinas/Operasional	70 Unit	70 Unit			
		sewa kendaraan	0 Bulan	0 Bulan			
3.03.02.24	Pemeliharaan rutin/berkala kendaraan dinas/operasional	Jumlah perlengkapan gedung kantor yang dipelihara	0 Unit	0 Unit	15.846.000,00	62.000.000,00	Dinas Peternakan dan Kesehatan Hewan
		Jumlah Pemeliharaan Kendaraan Dinas/Operasional	3 Unit	40 Unit			
		sewa kendaraan	0 Bulan	0 Bulan			
3.03.02.28	Pemeliharaan rutin/berkala peralatan gedung kantor	Jumlah peralatan gedung kantor yang dipelihara	12 Unit	12 Unit	0,00	0,00	Dinas Peternakan dan Kesehatan Hewan
<b>3.03.03</b>	<b>Program peningkatan disiplin aparatur</b>	<b>Â Meningkatkan disiplin aparatur</b>	<b>0 persen</b>	<b>0 persen</b>	<b>0,00</b>	<b>0,00</b>	
3.03.03.02	Pengadaan pakaian dinas beserta perlengkapannya	Jumlah pakaian dinas yang diadakan	360 Stell	360 Stell	0,00	0,00	Dinas Tanaman Pangan dan Hortikultura
3.03.03.02	Pengadaan pakaian dinas beserta perlengkapannya	Jumlah pakaian dinas yang diadakan	97 Stell	97 Stell	0,00	0,00	Dinas Perkebunan
3.03.03.02	Pengadaan pakaian dinas beserta perlengkapannya	Jumlah pakaian dinas yang diadakan	194 Stell	194 Stell	0,00	0,00	Dinas Peternakan dan Kesehatan Hewan
3.03.03.03	Pengadaan pakaian kerja lapangan	Jumlah pakaian kerja lapangan yang diadakan	100 Stell	100 Stell	0,00	0,00	Dinas Peternakan dan Kesehatan Hewan
3.03.03.05	Pengadaan pakaian khusus hari-hari tertentu	Jumlah pakaian khusus yang diadakan	97 Stell	97 Stell	0,00	0,00	Dinas Peternakan dan Kesehatan Hewan
<b>3.03.05</b>	<b>Program peningkatan kapasitas sumber daya aparatur</b>	<b>Â Meningkatkan kapasitas sumber daya aparatur</b>	<b>0 persen</b>	<b>0 persen</b>	<b>38.200.000,00</b>	<b>205.000.000,00</b>	
3.03.05.01	Pendidikan dan pelatihan formal	Jumlah aparatur yang mengikuti pendidikan dan pelatihan formal	50 Orang	50 Orang	0,00	0,00	Dinas Tanaman Pangan dan Hortikultura
3.03.05.01	Pendidikan dan pelatihan formal	Jumlah aparatur yang mengikuti pendidikan dan pelatihan formal	15 Orang	15 Orang	0,00	0,00	Dinas Perkebunan
3.03.05.01	Pendidikan dan pelatihan formal	Jumlah aparatur yang mengikuti pendidikan dan pelatihan formal	0 Orang	27 Orang	38.200.000,00	205.000.000,00	Dinas Peternakan dan Kesehatan Hewan
3.03.05.03	Bimbingan teknis implementasi peraturan perundang-undangan	Jumlah peserta bimbingan teknis tentang implementasi peraturan perundang-undangan	25 Orang	25 Orang	0,00	0,00	Dinas Perkebunan
3.03.05.04	Pendidikan dan Pelatihan Non Formal	Jumlah aparatur yang terlatih	10 Orang	10 Orang	0,00	0,00	Dinas Peternakan dan Kesehatan Hewan

Kode	Urusan / Program / Kegiatan	Indikator Kinerja Program / Kegiatan	Target Capaian Kinerja Murni	Target Capaian Kinerja Perubahan	Kebutuhan Dana / Pagu Indikatif Murni	Kebutuhan Dana / Pagu Indikatif Perubahan	Unit Kerja Perangkat Daerah Penanggung-jawab
1	2	3	4	5	6	7	8
<b>3.03.06</b>	<b>Program peningkatan pengembangan sistem pelaporan capaian kinerja dan keuangan</b>	<b>A Meningkatnya kualitas akuntabilitas OPD</b>	<b>0 persen</b>	<b>0 persen</b>	<b>0,00</b>	<b>30.000.000,00</b>	
3.03.06.01	Penyusunan laporan capaian kinerja dan ikhtisar realisasi kinerja SKPD	Jumlah laporan capaian kinerja dan ikhtisar realisasi kinerja SKPD yang disusun	1 Laporan	1 Laporan	0,00	0,00	Dinas Perkebunan
3.03.06.01	Penyusunan laporan capaian kinerja dan ikhtisar realisasi kinerja SKPD	Jumlah laporan capaian kinerja dan ikhtisar realisasi kinerja SKPD yang disusun	1 Laporan	1 Laporan	0,00	0,00	Dinas Peternakan dan Kesehatan Hewan
3.03.06.02	Penyusunan laporan keuangan semesteran	Jumlah pelaporan keuangan semesteran yang diselesaikan tepat waktu	1 Laporan	1 Laporan	0,00	0,00	Dinas Perkebunan
3.03.06.02	Penyusunan laporan keuangan semesteran	Jumlah pelaporan keuangan semesteran yang diselesaikan tepat waktu	1 Laporan	1 Laporan	0,00	0,00	Dinas Peternakan dan Kesehatan Hewan
3.03.06.03	Penyusunan pelaporan prognosis realisasi anggaran	Jumlah pelaporan prognosis realisasi anggaran yang diselesaikan tepat waktu	1 Laporan	1 Laporan	0,00	0,00	Dinas Perkebunan
3.03.06.03	Penyusunan pelaporan prognosis realisasi anggaran	Jumlah pelaporan prognosis realisasi anggaran yang diselesaikan tepat waktu	1 Laporan	1 Laporan	0,00	0,00	Dinas Peternakan dan Kesehatan Hewan
3.03.06.04	Penyusunan pelaporan keuangan akhir tahun	Jumlah laporan keuangan akhir tahun yang disusun	1 Laporan	1 Laporan	0,00	0,00	Dinas Perkebunan
3.03.06.04	Penyusunan pelaporan keuangan akhir tahun	Jumlah laporan keuangan akhir tahun yang disusun	1 Laporan	1 Laporan	0,00	30.000.000,00	Dinas Peternakan dan Kesehatan Hewan
3.03.06.05	Penyusunan Renja, RKA dan Perubahan APBD	Jumlah dokumen	1 Dokumen	1 Dokumen	0,00	0,00	Dinas Perkebunan
3.03.06.05	Penyusunan Renja, RKA dan Perubahan APBD	Jumlah dokumen	2 Dokumen	2 Dokumen	0,00	0,00	Dinas Peternakan dan Kesehatan Hewan
3.03.06.10	Forum SKPD Provinsi Papua	Jumlah Peserta Forum	150 Orang	150 Orang	0,00	0,00	Dinas Tanaman Pangan dan Hortikultura
3.03.06.10	Forum SKPD Provinsi Papua	Jumlah Peserta Forum	100 Orang	100 Orang	0,00	0,00	Dinas Perkebunan
3.03.06.10	Forum SKPD Provinsi Papua	Jumlah Peserta Forum	100 Orang	100 Orang	0,00	0,00	Dinas Peternakan dan Kesehatan Hewan
3.03.06.12	Penyusunan RENSTRA	Jumlah Dokumen	1 Dokumen	1 Dokumen	0,00	0,00	Dinas Perkebunan
3.03.06.13	Penyusunan SOP	Jumlah Dokumen	1 Dokumen	1 Dokumen	0,00	0,00	Dinas Perkebunan
3.03.06.13	Penyusunan SOP	Jumlah Dokumen	1 Dokumen	1 Dokumen	0,00	0,00	Dinas Peternakan dan Kesehatan Hewan
3.03.06.14	Peningkatan Kapasitas PPID	Jumlah orang	12 Orang	12 Orang	0,00	0,00	Dinas Perkebunan
3.03.06.14	Peningkatan Kapasitas PPID	Jumlah orang	5 Orang	5 Orang	0,00	0,00	Dinas Peternakan dan Kesehatan Hewan
<b>3.03.15</b>	<b>Program Peningkatan Kesejahteraan Petani</b>	<b>NTP peternakan</b>	<b>0 persen</b>	<b>0 persen</b>	<b>586.920.000,00</b>	<b>586.920.000,00</b>	
		<b>NTP tanaman pangan</b>	<b>0 persen</b>	<b>0 persen</b>			
		<b>Cakupan bina kelompok tani</b>	<b>0 persen</b>	<b>0 persen</b>			

Kode	Urusan / Program / Kegiatan	Indikator Kinerja Program / Kegiatan	Target Capaian Kinerja Murni	Target Capaian Kinerja Perubahan	Kebutuhan Dana / Pagu Indikatif Murni	Kebutuhan Dana / Pagu Indikatif Perubahan	Unit Kerja Perangkat Daerah Penanggung-jawab
1	2	3	4	5	6	7	8
3.03.15.01	Pelatihan Petani dan Pelaku Agrobisnis	jumlah petani yang dilatih	60 Orang	60 Orang	0,00	0,00	Dinas Tanaman Pangan dan Hortikultura
		Jumlah kelompok tani ternak yang dilatih	0 Kelompok	0 Kelompok			
		Jumlah Pelaku Agrobisnis yang dilatih	0 Orang	0 Orang			
3.03.15.01	Pelatihan Petani dan Pelaku Agrobisnis	jumlah petani yang dilatih	250 Orang	250 Orang	284.050.000,00	284.050.000,00	Dinas Perkebunan
		Jumlah kelompok tani ternak yang dilatih	20 Kelompok	20 Kelompok			
		Jumlah Pelaku Agrobisnis yang dilatih	200 Orang	200 Orang			
3.03.15.01	Pelatihan Petani dan Pelaku Agrobisnis	jumlah petani yang dilatih	0 Orang	0 Orang	0,00	0,00	Dinas Peternakan dan Kesehatan Hewan
		Jumlah kelompok tani ternak yang dilatih	15 Kelompok	15 Kelompok			
		Jumlah Pelaku Agrobisnis yang dilatih	0 Orang	0 Orang			
3.03.15.02	Penyuluhan dan pendampingan petani dan pelaku agrobisnis	Jumlah peserta pelaksanaan PEDTA	0 Orang	0 Orang	0,00	0,00	Dinas Tanaman Pangan dan Hortikultura
		Jumlah pelaksanaan penyuluhan dan pendampingan kelompok tani	1 Kegiatan	1 Kegiatan			
		terlaksananya pendampingan bagi kelompk petani	20 Kelompok	20 Kelompok			
3.03.15.02	Penyuluhan dan pendampingan petani dan pelaku agrobisnis	Jumlah peserta pelaksanaan PEDTA	0 Orang	0 Orang	302.870.000,00	302.870.000,00	Dinas Perkebunan
		Jumlah pelaksanaan penyuluhan dan pendampingan kelompok tani	10 Kegiatan	10 Kegiatan			
		terlaksananya pendampingan bagi kelompk petani	0 Kelompok	0 Kelompok			
3.03.15.03	Peningkatan kemampuan lembaga petani	tersedia lembaga petani mandiri	1 Lembaga	1 Lembaga	0,00	0,00	Dinas Tanaman Pangan dan Hortikultura
		Jumlah kelembagaan petani peternak	0 Kelompok	0 Kelompok			
3.03.15.03	Peningkatan kemampuan lembaga petani	tersedia lembaga petani mandiri	4 Lembaga	4 Lembaga	0,00	0,00	Dinas Perkebunan
		Jumlah kelembagaan petani peternak	0 Kelompok	0 Kelompok			
3.03.15.03	Peningkatan kemampuan lembaga petani	tersedia lembaga petani mandiri	0 Lembaga	0 Lembaga	0,00	0,00	Dinas Peternakan dan Kesehatan Hewan
		Jumlah kelembagaan petani peternak	10 Kelompok	10 Kelompok			
3.03.15.05	Penyuluhan dan bimbingan pemanfaatan dan produktivitas lahan tidur	Jumlah Kelompok tani yang mengikuti sosialisasi bimbingan pemanfaatan dan produktivitas lahan tidur	10 Kelompok	10 Kelompok	0,00	0,00	Dinas Tanaman Pangan dan Hortikultura
		tergrapnya lahan tidur	50 Ha	50 Ha			
3.03.15.05	Penyuluhan dan bimbingan pemanfaatan dan produktivitas lahan tidur	Jumlah Kelompok tani yang mengikuti sosialisasi bimbingan pemanfaatan dan produktivitas lahan tidur	10 Kelompok	10 Kelompok	0,00	0,00	Dinas Perkebunan
		tergrapnya lahan tidur	50 Ha	50 Ha			
3.03.15.13	Sosialisasi Pembangunan Peternakan	Jumlah informasi peternakan yang dipublikasi	13 Edisi	13 Edisi	0,00	0,00	Dinas Peternakan dan Kesehatan Hewan

Kode	Urusan / Program / Kegiatan	Indikator Kinerja Program / Kegiatan	Target Capaian Kinerja Murni	Target Capaian Kinerja Perubahan	Kebutuhan Dana / Pagu Indikatif Murni	Kebutuhan Dana / Pagu Indikatif Perubahan	Unit Kerja Perangkat Daerah Penanggung-jawab
1	2	3	4	5	6	7	8
3.03.15.15	Pekan Daerah (PEDA)/Nasional (PENAS) Pertemuan Kontak Tani Nelayan Andalan Nasional	Jumlah Peserta Pelaksanaan PEDAs	20 Orang	20 Orang	0,00	0,00	Dinas Peternakan dan Kesehatan Hewan
3.03.16	Program Peningkatan Ketahanan Pangan (pertanian/perkebunan)	Produktifitas komoditas tanaman pangan dan hortikultura utama	0 ton per hektar	0 ton per hektar	18.343.675.000,00	18.343.675.000,00	
		Cakupan komoditi pangan lokal berkualitas	0 persen	0 persen			
		Luas kawasan pertanian pangan berkelanjutan	0 juta hektar	0 juta hektar			
		Cakupan pengembangan agroindustri terpadu hortikultura	0 persen	0 persen			
		Tingkat swasembada pangan	0 persen	0 persen			
3.03.16.01	Penanganan daerah rawan pangan				0,00	0,00	Dinas Perkebunan
3.03.16.09	Pemanfaatan perkarangan untuk pengembangan pangan				0,00	0,00	Dinas Perkebunan
3.03.16.11	Pemantauan dan analisis akses harga pangan pokok				0,00	0,00	Dinas Perkebunan
3.03.16.12	Penanganan pasca panen dan pengolahan hasil pertanian	Jumlah unit pengolahan hasil pertanian yang ditingkatkan	0 Unit	0 Unit	0,00	0,00	Dinas Perkebunan
3.03.16.13	Pengembangan cadangan pangan daerah				0,00	0,00	Dinas Perkebunan
3.03.16.14	Pengembangan desa mandiri pangan				0,00	0,00	Dinas Tanaman Pangan dan Hortikultura
3.03.16.14	Pengembangan desa mandiri pangan				0,00	0,00	Dinas Perkebunan
3.03.16.15	Pengembangan intensifikasi tanaman padi, palawija	jumlah luas lahan padi dan palawija yang terintensifikasi	0 Hektar	0 Hektar	0,00	0,00	Dinas Tanaman Pangan dan Hortikultura
3.03.16.15	Pengembangan intensifikasi tanaman padi, palawija	jumlah luas lahan padi dan palawija yang terintensifikasi	0 Hektar	0 Hektar	0,00	0,00	Dinas Perkebunan
3.03.16.16	Pengembangan diversifikasi tanaman				0,00	0,00	Dinas Tanaman Pangan dan Hortikultura
3.03.16.16	Pengembangan diversifikasi tanaman				0,00	0,00	Dinas Perkebunan
3.03.16.17	Pengembangan pertanian pada lahan kering	Jumlah kawasan terpadu tanaman pangan dan hortikultura petani asli Papua yang dikembangkan	5 Wilayah	5 Wilayah	4.871.116.776,00	4.871.116.776,00	Dinas Tanaman Pangan dan Hortikultura
		Jumlah kawasan terpadu tanaman pangan dan hortikultura petani asli Papua yang dikembangkan	0 Lokasi	0 Lokasi			
		Perluasan /Pengembangan Lahan kering Hortikultura	120 Ha	120 Ha			
3.03.16.17	Pengembangan pertanian pada lahan kering	Jumlah kawasan terpadu tanaman pangan dan hortikultura petani asli Papua yang dikembangkan	0 Wilayah	0 Wilayah	0,00	0,00	Dinas Perkebunan
		Jumlah kawasan terpadu tanaman pangan dan hortikultura petani asli Papua yang dikembangkan	0 Lokasi	0 Lokasi			

Kode	Urusan / Program / Kegiatan	Indikator Kinerja Program / Kegiatan	Target Capaian Kinerja Murni	Target Capaian Kinerja Perubahan	Kebutuhan Dana / Pagu Indikatif Murni	Kebutuhan Dana / Pagu Indikatif Perubahan	Unit Kerja Perangkat Daerah Penanggung-jawab
1	2	3	4	5	6	7	8
		Perluasan /Pengembangan Lahan kering Hortikultura	0 Ha	0 Ha			
3.03.16.18	Pengembangan lumbung pangan desa				0,00	0,00	Dinas Tanaman Pangan dan Hortikultura
3.03.16.18	Pengembangan lumbung pangan desa				0,00	0,00	Dinas Perkebunan
3.03.16.19	Pengembangan model distribusi pangan yang efisien				0,00	0,00	Dinas Tanaman Pangan dan Hortikultura
3.03.16.20	Pengembangan perbenihan/perbibitan	Luas areal penangkaran benih	60 Ha	60 Ha	1.122.558.224,00	1.122.558.224,00	Dinas Tanaman Pangan dan Hortikultura
		Jumlah lokasi areal perbenihan yang diawasi	10 Lokasi	10 Lokasi			
3.03.16.20	Pengembangan perbenihan/perbibitan	Luas areal penangkaran benih	0 Ha	0 Ha	0,00	0,00	Dinas Perkebunan
		Jumlah lokasi areal perbenihan yang diawasi	0 Lokasi	0 Lokasi			
3.03.16.21	Pengembangan sistem informasi pasar				0,00	0,00	Dinas Perkebunan
3.03.16.22	Peningkatan mutu dan keamanan pangan				0,00	0,00	Dinas Tanaman Pangan dan Hortikultura
3.03.16.22	Peningkatan mutu dan keamanan pangan				0,00	0,00	Dinas Perkebunan
3.03.16.29	Peningkatan produksi, produktivitas dan mutu produk perkebunan, produk pertanian	Terlaksanannya peningkatan produktivitas hasil perkebunan	0 Kegiatan	0 Kegiatan	0,00	0,00	Dinas Tanaman Pangan dan Hortikultura
3.03.16.29	Peningkatan produksi, produktivitas dan mutu produk perkebunan, produk pertanian	Terlaksanannya peningkatan produktivitas hasil perkebunan	0 Kegiatan	0 Kegiatan	0,00	0,00	Dinas Perkebunan
3.03.16.33	Pengembangan Kawasan Lahan Pertanian Pangan Pokok Berkelanjutan dan GRK	Jumlah lokasi pemantauan implementasi Perdasi LP3B	5 Lokasi	5 Lokasi	0,00	0,00	Dinas Tanaman Pangan dan Hortikultura
		Jumlah laporan implementasi RAD-GRK sektor Pertanian	5 Laporan	5 Laporan			
3.03.16.33	Pengembangan Kawasan Lahan Pertanian Pangan Pokok Berkelanjutan dan GRK	Jumlah lokasi pemantauan implementasi Perdasi LP3B	0 Lokasi	0 Lokasi	0,00	0,00	Dinas Perkebunan
		Jumlah laporan implementasi RAD-GRK sektor Pertanian	0 Laporan	0 Laporan			
3.03.16.34	Pengendalian Organisme Pengganggu Tanaman Pangan dan Hortikultura	Luas pengamatan OPT TPH	0 Kabupaten	0 Kabupaten	0,00	0,00	Dinas Tanaman Pangan dan Hortikultura
		Luas areal pengendalian OPT tanaman pangan dan hortikultura	500 Ha	500 Ha			
3.03.16.35	Pengembangan Laboratorium Pegamat hama dan penyakit	Sosialisasi Pergub LP3B	0 Kegiatan	0 Kegiatan	850.000.000,00	850.000.000,00	Dinas Tanaman Pangan dan Hortikultura
		Bimbingan Penyusunan LP3B	0 Kegiatan	0 Kegiatan			
		Inventarisasi GRK	0 Kegiatan	0 Kegiatan			
		Jumlah sarana dan prasarana laboratorium yang tersedia	1 Unit	1 Unit			

Kode	Urusan / Program / Kegiatan	Indikator Kinerja Program / Kegiatan	Target Capaian Kinerja Murni	Target Capaian Kinerja Perubahan	Kebutuhan Dana / Pagu Indikatif Murni	Kebutuhan Dana / Pagu Indikatif Perubahan	Unit Kerja Perangkat Daerah Penanggung-jawab
1	2	3	4	5	6	7	8
3.03.16.35	Pengembangan Laboratorium Pegamat hama dan penyakit	Sosialisasi Pergub LP3B	0 Kegiatan	0 Kegiatan	0,00	0,00	Dinas Perkebunan
		Bimbingan Penyusunan LP3B	0 Kegiatan	0 Kegiatan			
		Inventarisasi GRK	0 Kegiatan	0 Kegiatan			
		Jumlah sarana dan prasarana laboratorium yang tersedia	0 Unit	0 Unit			
3.03.16.36	Pengembangan Pupuk dan Alsintan Pertanian	Pengawasan pupuk subsidi	0 Kegiatan	0 Kegiatan	0,00	0,00	Dinas Perkebunan
3.03.16.37	Peningkatan produksi dan produktivitas kawasan Tanaman pangan	Luas areal intensifikasi tanaman pangan	0 Ha	0 Ha	0,00	0,00	Dinas Tanaman Pangan dan Hortikultura
		Luas Intensifikasi tanaman pangan mendukung PON XX	1.000 Ha	1.000 Ha			
3.03.16.37	Peningkatan produksi dan produktivitas kawasan Tanaman pangan	Luas areal intensifikasi tanaman pangan	0 Ha	0 Ha	0,00	0,00	Dinas Perkebunan
		Luas Intensifikasi tanaman pangan mendukung PON XX	0 Ha	0 Ha			
3.03.16.38	Pengembangan Balai Mekanisasi Pertanian	Intensifikasi kedelai	0 Ha	0 Ha	0,00	0,00	Dinas Tanaman Pangan dan Hortikultura
		Intensifikasi Ubi Jalar	0 Ha	0 Ha			
		Pelatihan teknoogi budidaya	0 Kegiatan	0 Kegiatan			
3.03.16.38	Pengembangan Balai Mekanisasi Pertanian	Intensifikasi kedelai	0 Ha	0 Ha	0,00	0,00	Dinas Perkebunan
		Intensifikasi Ubi Jalar	0 Ha	0 Ha			
		Pelatihan teknoogi budidaya	0 Kegiatan	0 Kegiatan			
3.03.16.39	Pengembangan Balai Benih Palawija	Perbanyak benih sumber palawija	0 Ha	0 Ha	1.150.000.000,00	1.150.000.000,00	Dinas Tanaman Pangan dan Hortikultura
		Operasional BBI Palawija	0 Kegiatan	0 Kegiatan			
		Rehab gudang saprodi	0 Unit	0 Unit			
		Pembangunan lantai jemur	0 M	0 M			
		Pengadaan mesin pengering	0 Unit	0 Unit			
		Jumlah sarana dan prasarana yang tersedia	2 Unit	2 Unit			
3.03.16.39	Pengembangan Balai Benih Palawija	Perbanyak benih sumber palawija	0 Ha	0 Ha	0,00	0,00	Dinas Perkebunan
		Operasional BBI Palawija	0 Kegiatan	0 Kegiatan			
		Rehab gudang saprodi	0 Unit	0 Unit			
		Pembangunan lantai jemur	0 M	0 M			
		Pengadaan mesin pengering	0 Unit	0 Unit			
		Jumlah sarana dan prasarana yang tersedia	0 Unit	0 Unit			
3.03.16.40	Pengembangan Balai Benih Hortikultura	Perbanyak benih sumber hortikultura	0 Kegiatan	0 Kegiatan	2.075.000.000,00	2.075.000.000,00	Dinas Tanaman Pangan dan Hortikultura
		Operasional BBI Hortikultura	0 Kegiatan	0 Kegiatan			

Kode	Urusan / Program / Kegiatan	Indikator Kinerja Program / Kegiatan	Target Capaian Kinerja Murni	Target Capaian Kinerja Perubahan	Kebutuhan Dana / Pagu Indikatif Murni	Kebutuhan Dana / Pagu Indikatif Perubahan	Unit Kerja Perangkat Daerah Penanggung-jawab
1	2	3	4	5	6	7	8
3.03.16.40	Pengembangan Balai Benih Hortikultura	Perbanyak benih sumber hortikultura	0 Kegiatan	0 Kegiatan	0,00	0,00	Dinas Perkebunan
		Operasional BBI Hortikultura	0 Kegiatan	0 Kegiatan			
3.03.16.41	Pengembangan Kebun Bibit Hortikultura	Perbanakan benih hortikultura	0 Kegiatan	0 Kegiatan	0,00	0,00	Dinas Tanaman Pangan dan Hortikultura
		Operasional Kebun bibit hortikultura	0 Kegiatan	0 Kegiatan			
		Jumlah sarana dan prasarana yang tersedia	2 Unit	2 Unit			
3.03.16.41	Pengembangan Kebun Bibit Hortikultura	Perbanakan benih hortikultura	0 Kegiatan	0 Kegiatan	0,00	0,00	Dinas Perkebunan
		Operasional Kebun bibit hortikultura	0 Kegiatan	0 Kegiatan			
		Jumlah sarana dan prasarana yang tersedia	0 Unit	0 Unit			
3.03.16.42	Pengembangan Produksi Benih Tanaman Pangan	Penangkaran benih padi	0 Ha	0 Ha	0,00	0,00	Dinas Tanaman Pangan dan Hortikultura
		Penangkaran Benih kedelai	0 Ha	0 Ha			
		Temu lapang penangkar benih	0 Kali	0 Kali			
3.03.16.42	Pengembangan Produksi Benih Tanaman Pangan	Penangkaran benih padi	0 Ha	0 Ha	0,00	0,00	Dinas Perkebunan
		Penangkaran Benih kedelai	0 Ha	0 Ha			
		Temu lapang penangkar benih	0 Kali	0 Kali			
3.03.16.43	Pengembangan Produksi Benih Hortikultura	Penangkaran benih buah-buahan	0 Ha	0 Ha	0,00	0,00	Dinas Tanaman Pangan dan Hortikultura
		Penangkaran benih sayuran	0 Ha	0 Ha			
3.03.16.44	Pengembangan Laboratorium Benih	Sertifikasi benih Tanaman pangan dan hortikultura	0 Kabupaten	0 Kabupaten	0,00	0,00	Dinas Tanaman Pangan dan Hortikultura
		Jumlah sarana dan prasarana laboratorium yang tersedia	1 Unit	1 Unit			
3.03.16.44	Pengembangan Laboratorium Benih	Sertifikasi benih Tanaman pangan dan hortikultura	0 Kabupaten	0 Kabupaten	0,00	0,00	Dinas Perkebunan
		Jumlah sarana dan prasarana laboratorium yang tersedia	0 Unit	0 Unit			
3.03.16.45	Pengembangan Balai Benih Padi	Perbanyak benih sumber padi	0 Ha	0 Ha	8.275.000.000,00	8.275.000.000,00	Dinas Tanaman Pangan dan Hortikultura
		Operasional BBI Padi	0 Kegiatan	0 Kegiatan			
		Jumlah sarana dan prasarana yang tersedia	5 Unit	5 Unit			
3.03.16.45	Pengembangan Balai Benih Padi	Perbanyak benih sumber padi	0 Ha	0 Ha	0,00	0,00	Dinas Perkebunan
		Operasional BBI Padi	0 Kegiatan	0 Kegiatan			
		Jumlah sarana dan prasarana yang tersedia	0 Unit	0 Unit			
3.03.16.46	Peningkatan Pengawasan dan Sertifikasi Benih Tanaman Pangan dan Hortikultura	Pengawasan benih tanaman pangan dan hortikultura	0 Kabupaten	0 Kabupaten	0,00	0,00	Dinas Perkebunan
3.03.17	Program peningkatan pemasaran hasil produksi pertanian/perkebunan	Tingkat kemampuan petani lokal dalam pemenuhan kebutuhan masyarakat	0 persen	0 persen	3.504.825.000,00	3.504.825.000,00	
		Frekwensi promosi produk perkebunan	0 kali	0 kali			

Kode	Urusan / Program / Kegiatan	Indikator Kinerja Program / Kegiatan	Target Capaian Kinerja Murni	Target Capaian Kinerja Perubahan	Kebutuhan Dana / Pagu Indikatif Murni	Kebutuhan Dana / Pagu Indikatif Perubahan	Unit Kerja Perangkat Daerah Penanggung-jawab
1	2	3	4	5	6	7	8
		Persentase hasil produk tanaman pangan lokal berkualitas yang terserap	0 persen	0 persen			
		Cakupan kelompok binaan tani lokal pemasok kebutuhan makanan sektor pertambangan yang berkembang	0 kelompok	0 kelompok			
3.03.17.01	Penelitian dan pengembangan pemasaran hasil produksi pertanian/perkebunan				0,00	0,00	Dinas Perkebunan
3.03.17.07	Promosi atas hasil produksi pertanian/perkebunan unggulan daerah	Banyaknya event promosi yang diadakan/diikuti	18 Kali	18 Kali	0,00	0,00	Dinas Tanaman Pangan dan Hortikultura
3.03.17.09	Pembangunan pusat-pusat penampungan produksi hasil pertanian/perkebunan masyarakat yang akan dipasarkan	Jumlah pembangunan Pusat Penampungan Hasil Produksi	10 Unit	10 Unit	0,00	0,00	Dinas Tanaman Pangan dan Hortikultura
		Pembangunan gudang beras	0 Kegiatan	0 Kegiatan			
3.03.17.09	Pembangunan pusat-pusat penampungan produksi hasil pertanian/perkebunan masyarakat yang akan dipasarkan	Jumlah pembangunan Pusat Penampungan Hasil Produksi	4 Unit	4 Unit	0,00	0,00	Dinas Perkebunan
		Pembangunan gudang beras	0 Kegiatan	0 Kegiatan			
3.03.17.11	Penyuluhan distribusi pemasaran atas hasil produksi pertanian/perkebunan masyarakat	Jumlah kelompok masyarakat yang mendapatkan sosialisasi distribusi atas hasil produksi (Kopi, Kakako, Kelapa, Karet)	6 Kelompok	6 Kelompok	0,00	0,00	Dinas Perkebunan
3.03.17.12	Penyuluhan kualitas dan teknis kemasan hasil produksi pertanian/perkebunan yang akan dipasarkan	Jumlah Pelaksanaan kegiatan peningkatan mutu hasil produk olahan perkebunan (Kopi)	5 Kegiatan	5 Kegiatan	0,00	0,00	Dinas Perkebunan
3.03.17.16	Pembangunan Sarana Pengolahan Hasil Perkebunan	Terbangunnya Sarana Pengolahan Hasil Perkebunan	3 Unit	3 Unit	0,00	0,00	Dinas Tanaman Pangan dan Hortikultura
3.03.17.16	Pembangunan Sarana Pengolahan Hasil Perkebunan	Terbangunnya Sarana Pengolahan Hasil Perkebunan	15 Unit	15 Unit	2.650.500.000,00	2.650.500.000,00	Dinas Perkebunan
3.03.17.17	Investasi dan Perijinan Usaha Perkebunan	Terselenggaranya proses investasi dan rekomendasi perijinan usaha perkebunan	4 Kegiatan	4 Kegiatan	300.000.000,00	300.000.000,00	Dinas Perkebunan
3.03.17.18	Bimbingan Usaha Perkebunan	Jumlah kelompok yang diberikan pembinaan usaha perkebunan	5 Kelompok	5 Kelompok	0,00	0,00	Dinas Tanaman Pangan dan Hortikultura
3.03.17.18	Bimbingan Usaha Perkebunan	Jumlah kelompok yang diberikan pembinaan usaha perkebunan	10 Kelompok	10 Kelompok	0,00	0,00	Dinas Perkebunan
3.03.17.19	Pemantauan Stabilitas Harga Komoditi Perkebunan	Jumlah laporan pemantauan stabilitas harga komoditas perkebunan (TBS Kelapa Sawit)	1 Laporan	1 Laporan	0,00	0,00	Dinas Perkebunan
3.03.17.20	Pengembangan Bioindustri Pangan Lokal	Pengembangan unit pengolahan beras analog	1 Unit	1 Unit	0,00	0,00	Dinas Tanaman Pangan dan Hortikultura
		Peningkatan Unit pengolahan keladi	2 Unit	2 Unit			
		Pengembangan Unit Pengolahan Ubijalar	2 Unit	2 Unit			
		Sosialisasi Skrim Kredit	0 Kegiatan	0 Kegiatan			
		Pengembangan Produk turunan buah merah mendukung PON XX	2 Jenis	2 Jenis			



Kode	Urusan / Program / Kegiatan	Indikator Kinerja Program / Kegiatan	Target Capaian Kinerja Murni	Target Capaian Kinerja Perubahan	Kebutuhan Dana / Pagu Indikatif Murni	Kebutuhan Dana / Pagu Indikatif Perubahan	Unit Kerja Perangkat Daerah Penanggung-jawab
1	2	3	4	5	6	7	8
3.03.17.21	Pengembangan Agroindustri terpadu hortikultura	Peningkatan Unit pengolahan buah merah	2 Unit	2 Unit	554.325.000,00	554.325.000,00	Dinas Tanaman Pangan dan Hortikultura
		Pengembangan unit pengolahan jeruk	1 Unit	1 Unit			
		Peningkatan unit engolahan pisang	1 Unit	1 Unit			
3.03.17.22	Pengembangan Pemasaran Hasil pertanian	Jumlah Pelaksanaan kegiatan pasar tani, pameran dan informasi pasar	3 Kegiatan	3 Kegiatan	0,00	0,00	Dinas Perkebunan
<b>3.03.18</b>	<b>Program peningkatan penerapan teknologi pertanian/perkebunan</b>	<b>Cakupan teknologi pertanian/perkebunan rakyat tepat guna yang diterapkan</b>	<b>0 jenis</b>	<b>0 jenis</b>	<b>674.300.000,00</b>	<b>674.300.000,00</b>	
3.03.18.01	Penelitian dan pengembangan teknologi pertanian/perkebunan tepat guna	Jumlah objek penelitian dan pengembangan perbenihan	2 Unit	2 Unit	0,00	0,00	Dinas Tanaman Pangan dan Hortikultura
3.03.18.02	Pengadaan sarana dan prasaranan teknologi pertanian/perkebunan tepat guna	Jumlah Sarpras teknologi pertanian untuk 5 komoditas	5 Unit	5 Unit	0,00	0,00	Dinas Tanaman Pangan dan Hortikultura
		Jumlah alat dan mesin pertanian yang diadakan	50 Unit	50 Unit			
3.03.18.02	Pengadaan sarana dan prasaranan teknologi pertanian/perkebunan tepat guna	Jumlah Sarpras teknologi pertanian untuk 5 komoditas	5 Unit	5 Unit	674.300.000,00	674.300.000,00	Dinas Perkebunan
		Jumlah alat dan mesin pertanian yang diadakan	0 Unit	0 Unit			
3.03.18.04	Kegiatan penyuluhan penerapan teknologi pertanian/perkebunan tepat guna	terlaksananya penyuluhan di wil lapago	5 Kali	5 Kali	0,00	0,00	Dinas Tanaman Pangan dan Hortikultura
3.03.18.04	Kegiatan penyuluhan penerapan teknologi pertanian/perkebunan tepat guna	terlaksananya penyuluhan di wil lapago	2 Kali	2 Kali	0,00	0,00	Dinas Perkebunan
3.03.18.05	Pelatihan dan bimbingan pengoperasian teknologi pertanian/perkebunan tepat guna	Jumlah petani yang terlatih melakukan inovasi penerapan teknologi perkebunan tepat guna	5 Orang	5 Orang	0,00	0,00	Dinas Tanaman Pangan dan Hortikultura
3.03.18.05	Pelatihan dan bimbingan pengoperasian teknologi pertanian/perkebunan tepat guna	Jumlah petani yang terlatih melakukan inovasi penerapan teknologi perkebunan tepat guna	104 Orang	104 Orang	0,00	0,00	Dinas Perkebunan
3.03.18.06	Pelatihan penerapan teknologipertanian/perkebunan modern bercocok tanam				0,00	0,00	Dinas Perkebunan
3.03.18.07	Monitoring, evaluasi dan pelaporan	Terkendalnya pelaksanaan program kegiatan perkebunan	0 Laporan	0 Laporan	0,00	0,00	Dinas Perkebunan
3.03.18.23	Pelatihan Pengoperasian Teknologi Perkebunan Tepat Guna				0,00	0,00	Dinas Perkebunan
3.03.18.25	Pencegahan masuknya organisme pengganggu tumbuhan karantina	Sosialisasi Organisme Pengganggu tumbuhan karentina potensial dan pengendaliannya	10 Kegiatan	10 Kegiatan	0,00	0,00	Dinas Perkebunan
<b>3.03.19</b>	<b>Program peningkatan produksi pertanian/perkebunan</b>	<b>Tingkat produktifitas tanaman perkebunan</b>	<b>0 kg per hektar</b>	<b>0 kg per hektar</b>	<b>4.697.800.000,00</b>	<b>4.697.800.000,00</b>	
3.03.19.01	Penyuluhan peningkatan produksi pertanian/perkebunan	Jumlah Tenaga Penyuluh yang terlatih	20 Orang	20 Orang	0,00	0,00	Dinas Perkebunan
3.03.19.02	Penyediaan sarana produksi pertanian/perkebunan	Jumlah bantuan sarana produksi (Alat Pertanian Kecil) ke masyarakat	10 Unit	10 Unit	757.500.000,00	757.500.000,00	Dinas Perkebunan
		Terbangunnya jalan produksi Pada areal perkebunan unggulan	3 KM2	3 KM2			

Kode	Urusan / Program / Kegiatan	Indikator Kinerja Program / Kegiatan	Target Capaian Kinerja Murni	Target Capaian Kinerja Perubahan	Kebutuhan Dana / Pagu Indikatif Murni	Kebutuhan Dana / Pagu Indikatif Perubahan	Unit Kerja Perangkat Daerah Penanggung-jawab
1	2	3	4	5	6	7	8
		Jumlah pupuk organik bagi petani yang disalurkan	500 Liter	500 Liter			
		Jumlah bantuan Alat Pertanian Kecil (APK)	0 Unit	0 Unit			
3.03.19.03	Pengembangan bibit unggul pertanian/perkebunan	Bertambahnya Unit penangkar bibit unggul	0 Unit	0 Unit	0,00	0,00	Dinas Tanaman Pangan dan Hortikultura
		Luas areal perbanyak benih	70 Ha	70 Ha			
3.03.19.03	Pengembangan bibit unggul pertanian/perkebunan	Bertambahnya Unit penangkar bibit unggul	6 Unit	6 Unit	500.000.000,00	500.000.000,00	Dinas Perkebunan
		Luas areal perbanyak benih	0 Ha	0 Ha			
3.03.19.06	Monitoring, evaluasi dan pelaporan	Terkendalnya program peningkatan produksi pertanian/perkebunan	0 Laporan	0 Laporan	0,00	0,00	Dinas Perkebunan
3.03.19.08	Intensifikasi Tanaman Perkebunan	Luas Areal kebun masyarakat yang terintensifikasi	500 Hektar	500 Hektar	1.119.000.000,00	1.119.000.000,00	Dinas Perkebunan
3.03.19.31	Perluasan Areal Komoditas Perkebunan	Luas areal kebun yang terbangun	2.000 Hektar	2.000 Hektar	973.500.000,00	973.500.000,00	Dinas Perkebunan
3.03.19.33	Pembinaan Petani	Jumlah petani yang dibina	500 Orang	500 Orang	514.200.000,00	514.200.000,00	Dinas Perkebunan
3.03.19.36	Pemeliharaan Kebun Benih Tanaman Perkebunan	Terpeliharanya kebunbenih tanaman perkebunan	25 Hektar	25 Hektar	833.600.000,00	833.600.000,00	Dinas Perkebunan
		Tersedianya Benih dan Bibit Unggul	12.500 Bibit	12.500 Bibit			
		Terlaksananya peningkatan produktivitas hasil perkebunan	25 Hektar	25 Hektar			
3.03.19.40	Pengendalian Hama dan Penyakit Tanaman Perkebunan	Luas areal kebun yang dikendalikan	250 Hektar	250 Hektar	0,00	0,00	Dinas Perkebunan
3.03.19.41	Pengembangan kebun benih				0,00	0,00	Dinas Perkebunan
3.03.19.43	Pengelolaan lahan dan air				0,00	0,00	Dinas Perkebunan
3.03.19.44	Penggunaan pupuk organik cair				0,00	0,00	Dinas Perkebunan
3.03.19.45	Penyediaan sarana prasarana perbenihan				0,00	0,00	Dinas Perkebunan
3.03.19.46	Pembangunan UPTD/Balai Perbenihan Perkebunan	Luas bangunan yang dibangun	1 M2	1 M2	0,00	0,00	Dinas Perkebunan
3.03.19.47	Perbaikan UPTD/Balai Perbenihan Perkebunan	Luas perbaikan UPTD/Balai	25 M2	25 M2	0,00	0,00	Dinas Perkebunan
3.03.19.48	Penyediaan Perlengkapan dan Sarana Perkantoran UPTD/Balai Perbenihan/Produksi	Jumlah perlengkapan dan sarana yang disediakan	1 Alat	1 Alat	0,00	0,00	Dinas Perkebunan
<b>3.03.20</b>	<b>Program pemberdayaan penyuluh pertanian/perkebunan lapangan</b>	<b>Cakupan penyuluh fungsional yang mempunyai kompetensi memadai</b>	<b>0 persen</b>	<b>0 persen</b>	<b>0,00</b>	<b>0,00</b>	
3.03.20.01	Peningkatan kapasitas tenaga penyuluh pertanian/perkebunan	Jumlah tenaga penyuluh yang ditingkatkan kapasitasnya	100 Orang	100 Orang	0,00	0,00	Dinas Tanaman Pangan dan Hortikultura
3.03.20.01	Peningkatan kapasitas tenaga penyuluh pertanian/perkebunan	Jumlah tenaga penyuluh yang ditingkatkan kapasitasnya	0 Orang	0 Orang	0,00	0,00	Dinas Perkebunan
3.03.20.03	Penyuluhan dan pendampingan bagi pertanian/perkebunan	Jumlah sarana penyuluhan BPP Model yang diadakan	0 Unit	0 Unit	0,00	0,00	Dinas Tanaman Pangan dan Hortikultura

Kode	Urusan / Program / Kegiatan	Indikator Kinerja Program / Kegiatan	Target Capaian Kinerja Murni	Target Capaian Kinerja Perubahan	Kebutuhan Dana / Pagu Indikatif Murni	Kebutuhan Dana / Pagu Indikatif Perubahan	Unit Kerja Perangkat Daerah Penanggung-jawab
1	2	3	4	5	6	7	8
3.03.20.03	Penyuluhan dan pendampingan bagi pertanian/perkebunan	Jumlah sarana penyuluhan BPP Model yang diadakan	0 Unit	0 Unit	0,00	0,00	Dinas Perkebunan
3.03.20.05	Peningkatan kapasitas kelembagaan pertanian	Peningkatan kapasitas kelembagaan petani	0 Unit	0 Unit	0,00	0,00	Dinas Tanaman Pangan dan Hortikultura
		Peingkatan kapasitas kelembagaan penyuluh	10 Unit	10 Unit			
3.03.20.05	Peningkatan kapasitas kelembagaan pertanian	Peningkatan kapasitas kelembagaan petani	5 Unit	5 Unit	0,00	0,00	Dinas Perkebunan
		Peingkatan kapasitas kelembagaan penyuluh	0 Unit	0 Unit			
<b>3.03.21</b>	<b>Program pencegahan dan penanggulangan penyakit ternak</b>	<b>Cakupan pencegahan dan penanggulangan penyakit ternak</b>	<b>0 persen</b>	<b>0 persen</b>	<b>943.000.000,00</b>	<b>943.000.000,00</b>	
3.03.21.02	Pemeliharaan kesehatan dan pencegahan penyakit menular ternak	terlaksananya pencegahan penyakit menular hewan	5 Kali Tahun	5 Kali Tahun	187.000.000,00	187.000.000,00	Dinas Peternakan dan Kesehatan Hewan
		Terlaksananya Pemelihara Kesehatan dan Penyakit Menular Ternak	5 Lokasi	5 Lokasi			
3.03.21.03	Pemusnahan ternak yang terjangkit penyakit endemik	Jumlah Pemusnahan Ternak yang Terjangkit Penyakit Zoonosis	0 Dosis	0 Dosis	0,00	0,00	Dinas Peternakan dan Kesehatan Hewan
3.03.21.07	Penelitian dan Identifikasi penyakit Hewann	Terlaksananya pelayanan pasif, semi aktif dan aktif penyakit hewan di masyarakat	3 Kegiatan	3 Kegiatan	646.000.000,00	646.000.000,00	Dinas Peternakan dan Kesehatan Hewan
		Jumlah sampel bahan pangan asal hewan yang diperiksa	250 Sampel	250 Sampel			
3.03.21.08	Peningkatan Sumberdaya Kelembagaan Kesehatan Hewan	Jumlah puskesmas	10 Unit	10 Unit	0,00	0,00	Dinas Peternakan dan Kesehatan Hewan
3.03.21.13	Pencegahan, pengendalian, Pemberantasan penyakit hewan menular dan gangguan penyakit reproduksi ternak	Jumlah pencegahan dan Pengendalian penyakit ternak	100 Dosis	100 Dosis	110.000.000,00	110.000.000,00	Dinas Peternakan dan Kesehatan Hewan
<b>3.03.22</b>	<b>Program peningkatan produksi hasil peternakan</b>	<b>Produksi hasil ternak besar/kecil/unggas</b>	<b>0 Ton</b>	<b>0 Ton</b>	<b>11.581.050.000,00</b>	<b>11.581.050.000,00</b>	
3.03.22.01	Pembangunan sarana dan prasarana pembibitan ternak	Tersedianya sarana pembibitan ternak	0 Unit	0 Unit	3.850.000.000,00	3.850.000.000,00	Dinas Peternakan dan Kesehatan Hewan
		Jumlah sarana pembibitan ternak UPTD	8 Unit	8 Unit			
3.03.22.02	Pembibitan dan perawatan ternak	Terlaksananya Pelayanan Pembibitan Ternak UPTD	1 Kegiatan	1 Kegiatan	896.000.000,00	896.000.000,00	Dinas Peternakan dan Kesehatan Hewan
		JUmlah Pakan Ternak	0 Kg	0 Kg			
3.03.22.03	Pendistribusian bibit ternak kepada masyarakat	tersalurnya bibit kepada masyarakat	700 Bibit	700 Bibit	0,00	0,00	Dinas Peternakan dan Kesehatan Hewan
3.03.22.04	Penyuluhan pengelolaan bibit ternak yang didistribusikan kepada masyarakat	pelaksanaan penyuluhan pengelolaan bibit	0 Kali Tahun	0 Kali Tahun	0,00	0,00	Dinas Peternakan dan Kesehatan Hewan
		Jumlah kelompok yang mendapat penyuluhan	10 Kelompok	10 Kelompok			
3.03.22.06	Pembelian dan pendistribusian vaksin dan pakan ternak	Jumlah Ketersediaan Vaksin	0 Dosis	0 Dosis	0,00	0,00	Dinas Peternakan dan Kesehatan Hewan
		Jumlah Pakan Ternak	0 Kg	0 Kg			
3.03.22.07	Penyuluhan kualitas gizi dan pakan ternak	Jumlah Penyuluhan	0 Kali Tahun	0 Kali Tahun	0,00	0,00	Dinas Peternakan dan Kesehatan Hewan

Kode	Urusan / Program / Kegiatan	Indikator Kinerja Program / Kegiatan	Target Capaian Kinerja Murni	Target Capaian Kinerja Perubahan	Kebutuhan Dana / Pagu Indikatif Murni	Kebutuhan Dana / Pagu Indikatif Perubahan	Unit Kerja Perangkat Daerah Penanggung-jawab
1	2	3	4	5	6	7	8
3.03.22.08	Pengembangan agribisnis peternakan	tersedianya lokasi agribisnis ternak	0 Lokasi	0 Lokasi	6.000.000.000,00	6.000.000.000,00	Dinas Peternakan dan Kesehatan Hewan
		Jumlah Ternak yang diadakan	290 Ekor	290 Ekor			
3.03.22.11	Penguatan Kelembagaan Inseminasi Buatan	Terlaksananya pelayanan IB ternak sapi	500 Dosis	500 Dosis	0,00	0,00	Dinas Peternakan dan Kesehatan Hewan
		Jumlah ternak sapi yang di IB	2.000 Dosis	2.000 Dosis			
3.03.22.12	Pengembangan sarana dan prasarana produksi ternak	Tersedianya sarana prsarana produksi ternak di masyarakat	0 Unit	0 Unit	360.050.000,00	360.050.000,00	Dinas Peternakan dan Kesehatan Hewan
		Jumlah sarana prasarana produksi ternak di masyarakat	1 Unit	1 Unit			
3.03.22.17	Pengembangan ternak besar	Terlaksananya pengembangan ternak sapi di masyarakat	20 Kelompok	20 Kelompok	186.000.000,00	186.000.000,00	Dinas Peternakan dan Kesehatan Hewan
		Jumlah kelompok peternak sapi yang dibantu	0 Kelompok	0 Kelompok			
3.03.22.18	Pengembangan ternak kecil	Terlaksananya pengembangan ternak kecil di masyarakat	1 Kelompok	1 Kelompok	289.000.000,00	289.000.000,00	Dinas Peternakan dan Kesehatan Hewan
		Terlaksananya pengembangan aneka ternak (kelinci dan lebah madu)	0 Kelompok	0 Kelompok			
		Jumlah kelompok ternak kecil yang dibantu	1 Kelompok	1 Kelompok			
<b>3.03.23</b>	<b>Program peningkatan pemasaran hasil produksi peternakan</b>	<b>Tingkat kemampuan peternakan lokal dalam pemenuhan kebutuhan masyarakat</b>	<b>0 persen</b>	<b>0 persen</b>	<b>148.500.000,00</b>	<b>148.500.000,00</b>	
3.03.23.03	Pembangunan sarana dan prasarana pasar produksi hash peternakan				0,00	0,00	Dinas Peternakan dan Kesehatan Hewan
3.03.23.07	Promosi atas hasil produksi peternakan unggulan daerah. _	Jumlah pameran promosi yang dikutkan	2 Kegiatan	2 Kegiatan	148.500.000,00	148.500.000,00	Dinas Peternakan dan Kesehatan Hewan
3.03.23.08	Penyuluhan pemasaran produksi peternakan	Jumlah keilompok yang mendapat penyuluhan pemasaran	10 Kelompok	10 Kelompok	0,00	0,00	Dinas Peternakan dan Kesehatan Hewan
3.03.23.09	Pembangunan pusat-pusat penampungan produksi hasil peternakan masyarakat				0,00	0,00	Dinas Peternakan dan Kesehatan Hewan
3.03.23.10	Pengolahan informasi permintaan pasar atas hasil produksi peternakan masyarakat	Data Informasi pasar hasil produksi peternakan	12 Edisi	12 Edisi	0,00	0,00	Dinas Peternakan dan Kesehatan Hewan
3.03.23.11	Penyuluhan distribusi pemasaran atas hasil produksi peternakan masyarakat	Jumlah penyuluhan yang dilakukan	10 Kegiatan	10 Kegiatan	0,00	0,00	Dinas Peternakan dan Kesehatan Hewan
3.03.23.12	Penyuluhan kualitas dan teknis kemasan hasil produksi peternakan yang akan dipasarkan	Jumlah pelaku usaha yang terlatih	20 Orang	20 Orang	0,00	0,00	Dinas Peternakan dan Kesehatan Hewan
		Jumlah Kelompok penerima pengembangan usaha ternak lebah madu	3 Kelompok	3 Kelompok			
<b>3.03.24</b>	<b>Program peningkatan penerapan teknologi peternakan</b>				<b>0,00</b>	<b>0,00</b>	
3.03.24.02	Pengadaan sarana dan prasarana teknologi peternakan tepat guna	Jumlah pengadaan sarana teknologi peternakan tepat guna	3 Unit	3 Unit	0,00	0,00	Dinas Peternakan dan Kesehatan Hewan
3.03.24.04	Kegiatan penyuluhan penerapan teknologi peternakan tepat guna				0,00	0,00	Dinas Peternakan dan Kesehatan Hewan

Kode	Urusan / Program / Kegiatan	Indikator Kinerja Program / Kegiatan	Target Capaian Kinerja Murni	Target Capaian Kinerja Perubahan	Kebutuhan Dana / Pagu Indikatif Murni	Kebutuhan Dana / Pagu Indikatif Perubahan	Unit Kerja Perangkat Daerah Penanggung-jawab
1	2	3	4	5	6	7	8
3.03.24.05	Pelatihan dan bimbingan pengoperasian teknologi peternakan tepat guna	Jumlah tenaga lapangan yang dilatih	20 Orang	20 Orang	0,00	0,00	Dinas Peternakan dan Kesehatan Hewan
3.03.24.07	Pemanfaatan bioteknologi dlm olah limbah ternak	Pembuatan biogas ternak sapi	1 Unit	1 Unit	0,00	0,00	Dinas Peternakan dan Kesehatan Hewan
<b>3.03.26</b>	<b>Program Perencanaan Pembangunan</b>				<b>2.261.630.000,00</b>	<b>2.361.630.000,00</b>	
3.03.26.09	Monitoring, evaluasi dan pelaporan	Tersedianya laporan monitoring	1 Laporan	1 Laporan	499.500.000,00	499.500.000,00	Dinas Perkebunan
3.03.26.09	Monitoring, evaluasi dan pelaporan	Tersedianya laporan monitoring	1 Laporan	1 Laporan	457.900.000,00	457.900.000,00	Dinas Peternakan dan Kesehatan Hewan
3.03.26.11	Rapat Evaluasi	Terlaksananya rapat evaluasi OPD se-Provinsi Papua	1 Kegiatan	1 Kegiatan	0,00	0,00	Dinas Peternakan dan Kesehatan Hewan
3.03.26.13	Penyusunan Program dan Anggaran Rencana Kerja/Teknis/Program	Pelaksanaan penyusunan anggaran	1 Kegiatan	1 Kegiatan	452.000.000,00	452.000.000,00	Dinas Tanaman Pangan dan Hortikultura
3.03.26.13	Penyusunan Program dan Anggaran Rencana Kerja/Teknis/Program	Pelaksanaan penyusunan anggaran	3 Kegiatan	3 Kegiatan	261.250.000,00	261.250.000,00	Dinas Peternakan dan Kesehatan Hewan
3.03.26.22	Penyusunan Data Statistik Peternakan dan Kesehatan Hewan	Tersusnya data statistik peternakan	1 Dokumen	1 Dokumen	0,00	100.000.000,00	Dinas Peternakan dan Kesehatan Hewan
Pertemuan Pra Aram		0 Kegiatan	0 Kegiatan				
Bimbingan SMS Gateway SIM TP		0 Kegiatan	0 Kegiatan				
3.03.26.24	Sistem Pengendalian Intern Pemerintah	Pelaksanaan SPIP	1 Kegiatan	1 Kegiatan	0,00	0,00	Dinas Tanaman Pangan dan Hortikultura
Jumlah program prioritas pemerintah yang dikendalikan		0 Kegiatan	0 Kegiatan				
3.03.26.25	Pengelolaan Statistik Tanaman Pangan dan Hortikultura	Jumlah jenis data TPH yang dikelola	0 Jenis	0 Jenis	0,00	0,00	Dinas Tanaman Pangan dan Hortikultura
3.03.26.27	Penyusunan Data Statistik Komoditas Perkebunan	Tersedianya data komoditas perkebunan se papua	1 Laporan	1 Laporan	590.980.000,00	590.980.000,00	Dinas Perkebunan
<b>3.03.40</b>	<b>Program Peningkatan Sumberdaya Pertanian</b>	<b>Persentase peningkatan kemampuan penyuluh pertanian melalui Diklat</b>	<b>0 persen</b>	<b>0 persen</b>	<b>9.477.720.227,00</b>	<b>9.477.720.227,00</b>	
3.03.40.08	Peningkatan Sarana Prasarana Diklat Pertanian	Luas Sarana Balai Diklat yang disediakan	460 M2	460 M2	3.714.900.000,00	3.714.900.000,00	Dinas Tanaman Pangan dan Hortikultura
3.03.40.09	Peningkatan SDM Aparatur dan Non Aparatur Sekolah Pertanian	Jumlah SDM Aparatur dan Non Aparatur yang ditingkatkan kapasitasnya	420 Orang	420 Orang	4.532.620.000,00	4.532.620.000,00	Dinas Tanaman Pangan dan Hortikultura
3.03.40.10	Peningkatan Sarana Prasarana Sekolah Pertanian	Luas Bangunan Sekolah yang dibangun/ditingkatkan	350 M2	350 M2	1.230.200.227,00	1.230.200.227,00	Dinas Tanaman Pangan dan Hortikultura
3.03.40.17	Peningkatan SDM Aparatur dan Non Aparatur Balai Diklat Pertanian	Jumlah Aparatur dan Non Aparatur Balai Diklat yang mengikuti pelatihan	250 Orang	250 Orang	0,00	0,00	Dinas Tanaman Pangan dan Hortikultura
<b>3.03.44</b>	<b>Program Peningkatan kemandirian pangan dan ketahanan pangan asal hewan</b>	<b>Cakupan penerapan standar keamanan pangan asal hewan</b>	<b>0 persen</b>	<b>0 persen</b>	<b>158.300.000,00</b>	<b>158.300.000,00</b>	
3.03.44.01	Peningkatan mutu kemandirian pangan asal hewan	tersedianya pangan asal hewan yang bermutu	0 Produk	0 Produk	158.300.000,00	158.300.000,00	Dinas Peternakan dan Kesehatan Hewan

Kode	Urusan / Program / Kegiatan	Indikator Kinerja Program / Kegiatan	Target Capaian Kinerja Murni	Target Capaian Kinerja Perubahan	Kebutuhan Dana / Pagu Indikatif Murni	Kebutuhan Dana / Pagu Indikatif Perubahan	Unit Kerja Perangkat Daerah Penanggung-jawab
1	2	3	4	5	6	7	8
		Terlaksananya pengawasan bahan pangan asal hewan di masyarakat	0 Kegiatan	0 Kegiatan			
		Jumlah Pengawasan bahan pangan asal hewan di masyarakat	5 Kali	5 Kali			
3.03.44.02	Penangan pasca panen produk pangan asal hewan (PPAH) dan bahan pangan asal hewan (BPAH)	Jumlah pemeriksaan kualitas produk pangan asal hewan dimasyarakat	0 Sampel	0 Sampel	0,00	0,00	Dinas Peternakan dan Kesehatan Hewan
		Jumlah penanganan produk pangan asal hewan di unit usaha	15 Unit	15 Unit			
3.03.44.03	Pelayanan Pengujian bahan Pangan asal Hewan	Jumlah sampel dan pemeriksaan uji sampel produk bahan pangan asal hewan	400 Sampel	400 Sampel	0,00	0,00	Dinas Peternakan dan Kesehatan Hewan
<b>3.03.45</b>	<b>Program Peningkatan Pemasaran Hasil Produksi Peternakan</b>				<b>0,00</b>	<b>0,00</b>	
3.03.45.07	Penguatan dan pengembangan kelembagaan usaha peternakan				0,00	0,00	Dinas Peternakan dan Kesehatan Hewan
<b>3.03.46</b>	<b>Pengembangan Tanaman Spesifik Lokal</b>	<b>Cakupan pengembangan kawasan tanaman pangan dan hortikultura</b>	<b>0 kawasan</b>	<b>0 kawasan</b>	<b>522.279.773,00</b>	<b>522.279.773,00</b>	
3.03.46.01	Ekstensifikasi Lahan Pertanian Hortikultura Spesifik	Luas areal pengembangan lahan pertanian hortikultura spesifik	50 Ha	50 Ha	0,00	0,00	Dinas Tanaman Pangan dan Hortikultura
3.03.46.10	Pengembangan Kawasan Tanaman Pangan dan Hortikultura Mendukung Gerbangmas Hasrat Papua	Model Pengembangan rambutan	0 Ha	0 Ha	522.279.773,00	522.279.773,00	Dinas Tanaman Pangan dan Hortikultura
		Model Pengembangan sayuran	25 Ha	25 Ha			
		Model Pengembangan keladi	0 Ha	0 Ha			
		Model Pengembangan bawang putih	0 Ha	0 Ha			
		Jumlah model pengembangan Kawasan TPH	7 Unit	7 Unit			
<b>3.03.49</b>	<b>Program Peningkatan Kelembagaan Penyuluh</b>	<b>Jumlah kelembagaan penyuluh yang meningkat kapasitasnya</b>	<b>0 unit</b>	<b>0 unit</b>	<b>300.000.000,00</b>	<b>300.000.000,00</b>	
3.03.49.01	Pendataan Kelembagaan Penyuluh	Jumlah lokasi pendataan kelembagaan penyuluh	10 Kabupaten	10 Kabupaten	300.000.000,00	300.000.000,00	Dinas Peternakan dan Kesehatan Hewan
3.03.49.02	Peningkatan Kapasitas Kelembagaan dan Tenaga Penyuluh	Jumlah lembaga penyuluh yang ditingkatkan kapasitasnya	10 Lembaga	10 Lembaga	0,00	0,00	Dinas Peternakan dan Kesehatan Hewan
3.03.49.03	Fasilitasi Operasional Penyuluh Peternakan	Jumlah penyuluh peternakan yang difasilitasi	40 Orang	40 Orang	0,00	0,00	Dinas Peternakan dan Kesehatan Hewan
<b>3.03.50</b>	<b>Program Peningkatan Kelembagaan Petani</b>				<b>0,00</b>	<b>0,00</b>	
3.03.50.01	Pendataan Kelembagaan Petani Ternak	Jumlah lokasi pendataan kelembagaan petani ternak	10 Kabupaten	10 Kabupaten	0,00	0,00	Dinas Peternakan dan Kesehatan Hewan
3.03.50.02	Peningkatan Kapasitas Kelembagaan Peternak	Jumlah lembaga peternak yang ditingkatkan kapasitasnya	10 Lembaga	10 Lembaga	0,00	0,00	Dinas Peternakan dan Kesehatan Hewan
<b>3.04</b>	<b>Kehutanan</b>				<b>91.602.139.000,00</b>	<b>113.107.786.980,00</b>	

Kode	Urusan / Program / Kegiatan	Indikator Kinerja Program / Kegiatan	Target Capaian Kinerja Murni	Target Capaian Kinerja Perubahan	Kebutuhan Dana / Pagu Indikatif Murni	Kebutuhan Dana / Pagu Indikatif Perubahan	Unit Kerja Perangkat Daerah Penanggung-jawab
1	2	3	4	5	6	7	8
3.04.01	Program Pelayanan Administrasi Perkantoran	A Meningkatnya pelayanan administrasi perkantoran	0 persen	0 persen	5.668.427.000,00	6.333.427.000,00	
3.04.01.01	Penyediaan jasa surat menyurat	Jumlah surat yang disediakan	925 Surat	925 Surat	121.345.000,00	121.345.000,00	Dinas Kehutanan
3.04.01.02	Penyediaan jasa komunikasi, sumber daya air dan listrik	Jumlah Jasa Layanan berlangganan Listrik,Air,Telepon, Transponder	12 Layanan	12 Layanan	706.100.000,00	706.100.000,00	Dinas Kehutanan
3.04.01.03	Penyediaan jasa peralatan dan perlengkapan kantor	Jumlah peralatan dan perlengkapan yang disediakan	50 Unit	50 Unit	0,00	500.000.000,00	Dinas Kehutanan
3.04.01.06	Penyediaan jasa pemeliharaan dan perizinan kendaraan dinas/operasional	Jumlah Unit Mobil Dinas/Operasional yang terpelihara dan Terfasilitasi Perijinannya	33 Unit	33 Unit	41.620.000,00	41.620.000,00	Dinas Kehutanan
3.04.01.08	Penyediaan jasa kebersihan kantor	Luas Gedung dan Halaman yang disediakan jasa kebersihan	0 M2	0 M2	492.427.000,00	492.427.000,00	Dinas Kehutanan
		Jumlah tenaga kebersihan dan Fasilitas Pendukung kebersihan kantor	28 Orang	28 Orang			
		Jumlah Jenis Bahan dan Alat Kebersihan	0 Jenis	0 Jenis			
3.04.01.09	Penyediaan jasa perbaikan peralatan kerja	Jumlah peralatan kerja yang diperbaiki	40 Unit	40 Unit	48.500.000,00	48.500.000,00	Dinas Kehutanan
3.04.01.10	Penyediaan alat tulis kantor	Jumlah jenis ATK yang disediakan	70 Jenis	70 Jenis	625.860.300,00	625.860.300,00	Dinas Kehutanan
3.04.01.11	Penyediaan barang cetakan dan penggandaan	Jumlah barang cetakan	60 Jenis	60 Jenis	356.575.000,00	356.575.000,00	Dinas Kehutanan
		Jumlah penggandaan	0 Lembar	0 Lembar			
		Jumlah Jenis Barang Cetakkan yang Disediakan	0 Jenis	0 Jenis			
		Penyediaan barang cetakan dan pengadaan	0 Bulan	0 Bulan			
3.04.01.12	Penyediaan komponen instalasi listrik/penerangan bangunan kantor	Jumlah Komponen Listrik yang disediakan	2 Buah	2 Buah	0,00	0,00	Dinas Kehutanan
3.04.01.13	Penyediaan peralatan dan perlengkapan kantor	Jumlah peralatan dan Perlengkapan	10 Unit	10 Unit	617.876.700,00	82.876.700,00	Dinas Kehutanan
3.04.01.14	Penyediaan peralatan rumah tangga	Jumlah peralatan rumah tangga yang disediakan	10 Unit	10 Unit	0,00	0,00	Dinas Kehutanan
3.04.01.15	Penyediaan bahan bacaan dan peraturan perundang-undangan	Jumlah bacaan dan peraturan perundang-undangan yang disediakan	4 Buku	4 Buku	0,00	0,00	Dinas Kehutanan
3.04.01.17	Penyediaan makanan dan minuman	Pelaksanaan penyediaan makan dan minum	50 Kegiatan	50 Kegiatan	367.050.000,00	367.050.000,00	Dinas Kehutanan
		Pelaksanaan makan minum tamu dan rapat	30 Kali Tahun	30 Kali Tahun			
		Pelaksanaan makan minum saat olah raga (hari Jumat)	0 Kali	0 Kali			
		Tersediannya Makanan dan Minuman	0 Bulan	0 Bulan			
		Jumlah orang yang disediakan makan dan minuman	0 Orang	0 Orang			
3.04.01.18	Rapat-rapat kordinasi dan konsultasi ke luar daerah	Jumlah koordinasi dan konsultasi ke luar daerah yang dilakukan	50 Kali	50 Kali	2.291.073.000,00	2.291.073.000,00	Dinas Kehutanan
3.04.01.19	Penyediaan Jasa Pengamanan	Pelaksanaan pembayaran insentif bagi tenaga operator dan penjaga X-Ray VIP Room Bandara Sentani	0 Orang Bulan	0 Orang Bulan	0,00	200.000.000,00	Dinas Kehutanan

Kode	Urusan / Program / Kegiatan	Indikator Kinerja Program / Kegiatan	Target Capaian Kinerja Murni	Target Capaian Kinerja Perubahan	Kebutuhan Dana / Pagu Indikatif Murni	Kebutuhan Dana / Pagu Indikatif Perubahan	Unit Kerja Perangkat Daerah Penanggung-jawab
1	2	3	4	5	6	7	8
		Pelaksanaan pembayaran honor bagi satpam	2 Orang Bulan	2 Orang Bulan			
		Pelaksanaan uang makan satpam	2 Orang Bulan	2 Orang Bulan			
		Jumlah tenaga pengamanan	0 Orang	0 Orang			
3.04.01.23	Pembuatan Aplikasi Pelaporan	Jumlah Sistem Informasi	0 Aplikasi	0 Aplikasi	0,00	500.000.000,00	Dinas Kehutanan
<b>3.04.02</b>	<b>Program peningkatan sarana dan prasarana aparatur</b>	<b>Â Meningkatkan sarana dan prasarana aparatur</b>	<b>0 persen</b>	<b>0 persen</b>	<b>3.669.735.000,00</b>	<b>10.904.735.000,00</b>	
3.04.02.03	Pembangunan gedung kantor	Luas bangunan yang dibangun	0 M2	0 M2	0,00	1.500.000.000,00	Dinas Kehutanan
3.04.02.04	Pengadaan mobil jabatan	Jumlah mobil yang diadakan	0 Unit	0 Unit	0,00	2.800.000.000,00	Dinas Kehutanan
3.04.02.05	Pengadaan kendaraan dinas/operasional	Jumlah kendaraan yang diadakan	4 Unit	4 Unit	1.680.000.000,00	1.680.000.000,00	Dinas Kehutanan
		Jumlah kendaraan roda 2	0 Unit	0 Unit			
3.04.02.07	Pengadaan perlengkapan gedung kantor	Jumlah pengadaan perlengkapan	0 Unit	0 Unit	0,00	500.000.000,00	Dinas Kehutanan
3.04.02.09	Pengadaan peralatan gedung kantor	Jumlah peralatan perlengkapan	0 Unit	0 Unit	0,00	300.000.000,00	Dinas Kehutanan
3.04.02.22	Pemeliharaan rutin/berkala gedung kantor	Jumlah gedung kantor yang dipelihara	15 Unit	15 Unit	1.055.000.000,00	1.055.000.000,00	Dinas Kehutanan
		belanja sewa	0 Tahun	0 Tahun			
3.04.02.24	Pemeliharaan rutin/berkala kendaraan dinas/operasional	Jumlah perlengkapan gedung kantor yang dipelihara	0 Unit	0 Unit	477.535.000,00	477.535.000,00	Dinas Kehutanan
		Jumlah Pemeliharaan Kendaraan Dinas/Operasional	30 Unit	30 Unit			
		sewa kendaraan	0 Bulan	0 Bulan			
3.04.02.26	Pemeliharaan rutin/berkala perlengkapan gedung kantor	Pelaksanaan pemeliharaan perlengkapan gedung kantor	0 Kegiatan	0 Kegiatan	0,00	0,00	Dinas Kehutanan
		Jumlah Perlengkapan Gedung kantor yang terpelihara	0 Unit	0 Unit			
		Tersediannya biaya pemeliharaan gedung kantor	0 Bulan	0 Bulan			
3.04.02.30	Rehabilitasi sedang/berat gedung kantor	Luas bangunan yang direhab	0 M2	0 M2	0,00	1.000.000.000,00	Dinas Kehutanan
3.04.02.46	Sewa gedung	Jumlah gedung kantor yang disewa	32 Unit Tahun	32 Unit Tahun	457.200.000,00	992.200.000,00	Dinas Kehutanan
		Sewa rumah jabatan	0 Unit Bulan	0 Unit Bulan			
3.04.02.51	Pembebasan Lahan Gedung Kantor	Luas lahan yang dibebaskan	0 Ha	0 Ha	0,00	600.000.000,00	Dinas Kehutanan
<b>3.04.03</b>	<b>Program peningkatan disiplin aparatur</b>	<b>Â Meningkatkan disiplin aparatur</b>	<b>0 persen</b>	<b>0 persen</b>	<b>0,00</b>	<b>500.000.000,00</b>	
3.04.03.03	Pengadaan pakaian kerja lapangan	Jumlah pakaian kerja lapangan yang diadakan	0 Stell	0 Stell	0,00	500.000.000,00	Dinas Kehutanan
3.04.03.05	Pengadaan pakaian khusus hari-hari tertentu	Jumlah pakaian khusus yang diadakan	800 Stell	800 Stell	0,00	0,00	Dinas Kehutanan
<b>3.04.05</b>	<b>Program peningkatan kapasitas sumber daya aparatur</b>	<b>Â Meningkatkan kapasitas sumber daya aparatur</b>	<b>0 persen</b>	<b>0 persen</b>	<b>586.120.000,00</b>	<b>2.686.120.000,00</b>	
3.04.05.01	Pendidikan dan pelatihan formal	Jumlah aparatur yang mengikuti pendidikan dan pelatihan formal	10 Orang	10 Orang	586.120.000,00	586.120.000,00	Dinas Kehutanan



Kode	Urusan / Program / Kegiatan	Indikator Kinerja Program / Kegiatan	Target Capaian Kinerja Murni	Target Capaian Kinerja Perubahan	Kebutuhan Dana / Pagu Indikatif Murni	Kebutuhan Dana / Pagu Indikatif Perubahan	Unit Kerja Perangkat Daerah Penanggung-jawab
1	2	3	4	5	6	7	8
3.04.05.02	Sosialisasi peraturan perundang-undangan	Jumlah peserta yang mengikuti sosialisasi peraturan perundang-undangan	0 Orang	0 Orang	0,00	500.000.000,00	Dinas Kehutanan
3.04.05.03	Bimbingan teknis implementasi peraturan perundang-undangan	Jumlah peserta bimbingan teknis tentang implementasi peraturan perundang-undangan	0 Orang	0 Orang	0,00	300.000.000,00	Dinas Kehutanan
3.04.05.04	Pendidikan dan Pelatihan Non Formal	Jumlah aparatur yang terlatih	0 Orang	0 Orang	0,00	800.000.000,00	Dinas Kehutanan
3.04.05.11	Pendampingan Pengusaha OAP	Jumlah Orang	0 Orang Bulan	0 Orang Bulan	0,00	500.000.000,00	Dinas Kehutanan
		Jumlah Peserta Forum	0 Orang	0 Orang			
<b>3.04.06</b>	<b>Program peningkatan pengembangan sistem pelaporan capaian kinerja dan keuangan</b>	<b>A Meningkatnya kualitas akuntabilitas OPD</b>	<b>0 persen</b>	<b>0 persen</b>	<b>315.000.000,00</b>	<b>1.220.647.980,00</b>	
3.04.06.01	Penyusunan laporan capaian kinerja dan ikhtisar realisasi kinerja SKPD	Jumlah laporan capaian kinerja dan ikhtisar realisasi kinerja SKPD yang disusun	2 Laporan	2 Laporan	0,00	0,00	Dinas Kehutanan
3.04.06.02	Penyusunan laporan keuangan semesteran	Jumlah pelaporan keuangan semesteran yang diselesaikan tepat waktu	1 Laporan	1 Laporan	7.500.000,00	7.500.000,00	Dinas Kehutanan
3.04.06.03	Penyusunan pelaporan prognosis realisasi anggaran	Jumlah pelaporan prognosis realisasi anggaran yang diselesaikan tepat waktu	0 Laporan	0 Laporan	0,00	300.000.000,00	Dinas Kehutanan
3.04.06.04	Penyusunan pelaporan keuangan akhir tahun	Jumlah laporan keuangan akhir tahun yang disusun	2 Laporan	2 Laporan	128.000.000,00	128.000.000,00	Dinas Kehutanan
3.04.06.05	Penyusunan Renja, RKA dan Perubahan APBD	Jumlah dokumen	2 Dokumen	2 Dokumen	179.500.000,00	179.500.000,00	Dinas Kehutanan
3.04.06.10	Forum SKPD Provinsi Papua	Jumlah Peserta Forum	0 Orang	0 Orang	0,00	300.000.000,00	Dinas Kehutanan
3.04.06.12	Penyusunan RENSTRA	Jumlah Dokumen	1 Dokumen	1 Dokumen	0,00	0,00	Dinas Kehutanan
3.04.06.16	Penyusunan Dokumen Rencana Umum Pengadaan (RUP)	Jumlah Dokumen Rencana Umum Pengadaan (RUP)	0 Dokumen	0 Dokumen	0,00	305.647.980,00	Dinas Kehutanan
<b>3.04.15</b>	<b>Program pemanfaatan potensi sumber daya hutan</b>	<b>Nilai produksi sumber daya kehutanan</b>	<b>0 Rp milyar</b>	<b>0 Rp milyar</b>	<b>5.050.000.000,00</b>	<b>5.800.000.000,00</b>	
		<b>Cakupan pengembangan industri kayu masyarakat ada</b>	<b>0 unit per tahun</b>	<b>0 unit per tahun</b>			
3.04.15.01	Pembentukan kesatuan pengelolaan hutan produksi	Tersedianya kesatuan pengelolaan hutan produksi	10 Kegiatan	10 Kegiatan	0,00	0,00	Dinas Kehutanan
3.04.15.02	Pengembangan hutan tanaman				0,00	0,00	Dinas Kehutanan
3.04.15.03	Pengembangan hasil hutan non-kayu	Peningkatan dan pengembangan HHBK di Papua	1 Unit	1 Unit	1.000.000.000,00	1.000.000.000,00	Dinas Kehutanan
		Jumlah pemengan ijin HHBK	0 Unit	0 Unit			
3.04.15.04	Perencanaan dan pengembangan hutan kemasyarakatan				0,00	0,00	Dinas Kehutanan
3.04.15.05	Optimalisasi PNPB	Tersedianya PNPB secara lengkap	1 Kegiatan	1 Kegiatan	0,00	0,00	Dinas Kehutanan
3.04.15.06	Pengelolaan dan pemanfaatan hutan				0,00	0,00	Dinas Kehutanan
3.04.15.07	Pengembangan industri dan pemasaran hasil hutan	tertib pengolahan hasil hutan kayu	0 Perusahaan	0 Perusahaan	500.000.000,00	500.000.000,00	Dinas Kehutanan
		Jumlah ijin yang diterbitkan	37 Unit	37 Unit			

Kode	Urusan / Program / Kegiatan	Indikator Kinerja Program / Kegiatan	Target Capaian Kinerja Murni	Target Capaian Kinerja Perubahan	Kebutuhan Dana / Pagu Indikatif Murni	Kebutuhan Dana / Pagu Indikatif Perubahan	Unit Kerja Perangkat Daerah Penanggung-jawab
1	2	3	4	5	6	7	8
3.04.15.08	Pengembangan pengujian dan pengendalian peredaran hasil hutan				0,00	0,00	Dinas Kehutanan
3.04.15.09	Monitoring, evaluasi dan pelaporan	Jumlah Unit Usaha Pemanfaatan Kehutanan Yang dimonitoring	0 Unit	0 Unit	0,00	350.000.000,00	Dinas Kehutanan
3.04.15.12	Peningkatan kinerja pemanfaatan hasil hutan Kayu	Optimalisasi Produksi Hasil Hutan	0 Perusahaan	0 Perusahaan	0,00	0,00	Dinas Kehutanan
		Meningkatnya kinerja pengolahan kayu bagi pemegang izin	50 Perusahaan	50 Perusahaan			
3.04.15.13	Pembinaan dan Pengendalian Pelaksanaan Silviculture pada IUPHHK-HA				0,00	0,00	Dinas Kehutanan
3.04.15.15	Pembangunan Hutan Tanaman Masyarakat Hukum Adat	tersedianya hutan tanaman masy hukum adat	50 Ha	50 Ha	0,00	0,00	Dinas Kehutanan
3.04.15.20	Peningkatan Tertib Produksi dan Peredaran Hasil Hutan	Jumlah Ijin yang diterbitkan	33 Perusahaan	33 Perusahaan	2.500.000.000,00	2.500.000.000,00	Dinas Kehutanan
3.04.15.23	Peningkatan Penatausahaan Iuran Kehutanan	Tertib Penatausahaan Iuran Kehutanan	0 Perusahaan	0 Perusahaan	0,00	0,00	Dinas Kehutanan
		Jumlah iuran kehutanan yang masuk ke kas negara	100.000.000.000 Rupiah	100.000.000.000 Rupiah			
		Jumlah pemegang izin yang membayar iuran	50 Perusahaan	50 Perusahaan			
3.04.15.24	Pemetaan Partisipatif Masyarakat Adat Pemilik Hak Ulayat	Jumlah Wilayah Hutan Adat yang dilakukan pemetaan partisipatif	2 Lokasi	2 Lokasi	0,00	0,00	Dinas Kehutanan
3.04.15.25	Pembinaan dan Pengendalian Pelaksanaan Silviculture pada IUPHHK-HA	Jumlah IUPHHK-HA yang dibina pelaksanaan silviculture	0 Perusahaan	0 Perusahaan	0,00	400.000.000,00	Dinas Kehutanan
3.04.15.28	Pengembangan Usaha Pemanfaatan Kayu Masyarakat Hukum Adat	Jumlah Usaha pemanfaatan kayu masyarakat hukum adat	15 Unit	15 Unit	300.000.000,00	300.000.000,00	Dinas Kehutanan
3.04.15.29	Pengembangan Industri Kayu Masyarakat Hukum Adat	Jumlah Industri Kayu Rakyat yang dibangun	5 Unit	5 Unit	750.000.000,00	750.000.000,00	Dinas Kehutanan
3.04.15.33	Peningkatan Usaha Produktif Masyarakat Sekitar Hutan				0,00	0,00	Dinas Kehutanan
3.04.16	Program rehabilitasi hutan dan lahan	Rasio luas kawasan lindung untuk menjaga kelestarian keanekaragaman hayati terhadap total luas kawasan hutan	0 persen	0 persen	20.555.415.000,00	24.455.415.000,00	
		Rehabilitasi hutan dan lahan kritis	0 Ha	0 Ha			
		Rasio pencapaian restorasi lahan gambut	0 persen	0 persen			
3.04.16.01	Koordinasi penyelenggaraan reboisasi dan penghijauan hutan	Rehabilitas Hutan dan Tanaman Hasil Hutan Bukan Kayu (HHBK)	153 Ha	153 Ha	4.300.000.000,00	4.300.000.000,00	Dinas Kehutanan
3.04.16.02	Pembuatan bibit/benih tanaman kehutanan				0,00	0,00	Dinas Kehutanan
3.04.16.03	Penanaman pohon pada kawasan hutan industri dan hutan wisata				0,00	0,00	Dinas Kehutanan

Kode	Urusan / Program / Kegiatan	Indikator Kinerja Program / Kegiatan	Target Capaian Kinerja Murni	Target Capaian Kinerja Perubahan	Kebutuhan Dana / Pagu Indikatif Murni	Kebutuhan Dana / Pagu Indikatif Perubahan	Unit Kerja Perangkat Daerah Penanggung-jawab
1	2	3	4	5	6	7	8
3.04.16.04	Pemeliharaan kawasan hutan industri dan hutan wisata				0,00	0,00	Dinas Kehutanan
3.04.16.06	Peningkatan peran serta masyarakat dalam rehabilitasi hutan dan lahan	Tersedianya Peningkatan peran	1 Kegiatan	1 Kegiatan	1.500.000.000,00	1.500.000.000,00	Dinas Kehutanan
3.04.16.07	Monitoring, evaluasi dan pelaporan				0,00	0,00	Dinas Kehutanan
3.04.16.08	Perencanaan rehabilitasi hutan dan lahan	Terpilihnya sumberdaya hutan dan lahan	0 Lokasi	0 Lokasi	0,00	3.700.000.000,00	Dinas Kehutanan
3.04.16.09	Pengembangan perbenihan tanaman hutan	Jumlah sumber benih dan kebun benih yang bersertifikat	1.000 Bibit	1.000 Bibit	1.000.000.000,00	1.000.000.000,00	Dinas Kehutanan
		Luas kebun benih yang dibangun dan dikelola	16 Ha	16 Ha			
		Jumlah sumber benih yang di sertifikat	2 Lokasi	2 Lokasi			
		Luas areal sumberdaya genetik (ASDG) yang dikonservasi	2 Ha	2 Ha			
3.04.16.10	Pengembangan pembibitan tanaman hutan Papua				0,00	0,00	Dinas Kehutanan
3.04.16.12	Kampanye Papua Menanam	Luas areal yang dilakukan penanaman	0 Lokasi	0 Lokasi	0,00	200.000.000,00	Dinas Kehutanan
3.04.16.13	Pembinaan kawasan Cagar Alam Cycloop	Luas kawasan CA Cycloop yang dilakukan penanaman	6 Hektar	6 Hektar	0,00	0,00	Dinas Kehutanan
3.04.16.15	Pengembangan kawasan hutan mangrove	Luas wilayah Hutan Mangrove yang dikelola	30 Hektar	30 Hektar	0,00	0,00	Dinas Kehutanan
3.04.16.16	Pengelolaan Balai Perbenihan Tanaman Hutan	Kinerja pengelolaan UPTD BPTH dalam produksi bibit dan benih tanaman hutan	0 Persentase	0 Persentase	1.000.000.000,00	1.000.000.000,00	Dinas Kehutanan
		Jumlah unit UPTD pengelola perbenihan dan persemaian tanaman hutan	1 Unit	1 Unit			
		Jumlah pengelola sumber benih dan persemaian yang ditingkatkan kapasitasnya	0 Orang	0 Orang			
3.04.16.18	Pembinaan dan pengendalian pelaksanaan Rehabilitasi Hutan dan Lahan	Terpeliharanya Tanaman Masy dgn Jenis Tanaman Unggulan	160 Ha	160 Ha	2.800.000.000,00	2.800.000.000,00	Dinas Kehutanan
3.04.16.21	Pengelolaan Balai Perbenihan tanaman Hutan				0,00	0,00	Dinas Kehutanan
3.04.16.22	Pengembangan Persemaian Tanaman hutan	Jumlah bibit tanaman hutan yang diproduksi	100.000 Bibit	100.000 Bibit	1.000.000.000,00	1.000.000.000,00	Dinas Kehutanan
3.04.16.28	Pembinaan dan Pengembangan Penyuluhan	Peningkatan Kapasitas Penyuluh	120 Orang	120 Orang	0,00	0,00	Dinas Kehutanan
		terlaksananya diklat penyuluh kehutanan	120 Orang	120 Orang			
3.04.16.34	Pengembangan sarana dan Prasarana Ekonomi Produktif ( DAK )	Meningkatnya ekonomi Masyarakat disekitar hutan	8 Lokasi	8 Lokasi	4.650.000.000,00	4.650.000.000,00	Dinas Kehutanan
3.04.16.35	Pembuatan Tanaman ( DAK )	Tersediannya Tanaman yang memadai	10 Kegiatan	10 Kegiatan	1.000.000.000,00	1.000.000.000,00	Dinas Kehutanan
3.04.16.36	Pembangunan sarana dan prasarana KPH/ Tahura dan hutan kota ( DAK )	Tersediannya sarana dan Prasarana KPH/TARUNA	5 Kegiatan	5 Kegiatan	3.305.415.000,00	3.305.415.000,00	Dinas Kehutanan
3.04.17	Perlindungan dan konservasi sumber daya hutan	Luasan tutupan kawasan konservasi	0 Ha	0 Ha	9.950.000.000,00	14.700.000.000,00	

Kode	Urusan / Program / Kegiatan	Indikator Kinerja Program / Kegiatan	Target Capaian Kinerja Murni	Target Capaian Kinerja Perubahan	Kebutuhan Dana / Pagu Indikatif Murni	Kebutuhan Dana / Pagu Indikatif Perubahan	Unit Kerja Perangkat Daerah Penanggung-jawab
1	2	3	4	5	6	7	8
3.04.17.01	Pencegahan dan pengendalian kebakaran hutan dan lahan	terbentuknya kelompok masyarakat peduli api (MPA)	0 Group	0 Group	0,00	0,00	Dinas Kehutanan
		Jumlah kelompok masyarakat peduli api yang terbentuk	3 Kelompok	3 Kelompok			
3.04.17.02	Sosialisasi pencegahan dan dampak kebakaran hutan dan lahan	Terlaksanannya sosialisasi pada kelompok masyarakat peduli Api	0 Orang	0 Orang	0,00	0,00	Dinas Kehutanan
		Jumlah kelompok yang tersosialisai	3 Kelompok	3 Kelompok			
3.04.17.03	Bimbingan teknis pengendalian kebakaran hutan dan lahan	Terlaksanannya bimbingan teknis dan simulasi penanganan kebakaran hutan oleh SATGASDAKARLUT	10 Orang	10 Orang	0,00	0,00	Dinas Kehutanan
		Jumlah peserta BIMTEK dan simulasi penanganan kebakaran	61 Orang	61 Orang			
3.04.17.04	Penanggulangan kebakaran baton dan lahan	Terbentuknya daerah operasi pengendalian kebakaran hutan	0 Lokasi	0 Lokasi	0,00	1.500.000.000,00	Dinas Kehutanan
		Terbentuknya daops dalkarhut	1 Unit	1 Unit			
3.04.17.05	Penyuluhan kesadaran masyarakat mengenai dampak perusakan hutan	Jumlah anggota Pramuka (Saka Wanabhakti) dalam keterlibatan Peduli Hutan	0 Kelompok	0 Kelompok	0,00	0,00	Dinas Kehutanan
		Terlibatnya kelembagaan masyarakat adat dalam penanganan dampak Kerusakan hutan	0 Kegiatan	0 Kegiatan			
		Jumlah kelompok masyarakat yang tersuluh	5 Kelompok	5 Kelompok			
3.04.17.07	Pengelolaan wisata alam di kawasan konservasi	Usaha wisata alam	0 Unit	0 Unit	750.000.000,00	750.000.000,00	Dinas Kehutanan
		Usaha wisata alam	1 Lokasi	1 Lokasi			
3.04.17.08	Operasi pengamanan hutan terpadu	Menurunnya Kasus Illegal Logging yang di tangani	0 Kasus	0 Kasus	0,00	0,00	Dinas Kehutanan
		Terselenggaranya operasi pengamanan hutan	6 Lokasi	6 Lokasi			
3.04.17.10	Penyidikan kasus bidang kehutanan	Jumlah kasus Kehutanan yang di proses penyidikan	0 Kasus	0 Kasus	0,00	1.000.000.000,00	Dinas Kehutanan
3.04.17.11	Pengembangan Penyuluhan kehutanan	Meningkatnya kapasitas aparatur dan publik	0 Orang	0 Orang	500.000.000,00	500.000.000,00	Dinas Kehutanan
3.04.17.12	Pengelolaan Taman Burung dan Taman Anggrek (TBTA) Biak	Meningkatnya kinerja penangkaran satwa burung dan flora anggrek sebagai media pengembangan konservasi , iptek	100 Persentase	100 Persentase	2.000.000.000,00	2.000.000.000,00	Dinas Kehutanan
		Peningkatan pengelolaan 1 unit taman burung dan taman angrek	0 Unit	0 Unit			
3.04.17.13	Pengelolaan Kebun Botani Kehutanan Papua	Kinerja Pengelolaan Kebun Botani/Raya Papua	100 Persentase	100 Persentase	2.000.000.000,00	2.000.000.000,00	Dinas Kehutanan
		peningkatan pengelolaan 1 unit kebun botani papua	1 Unit	1 Unit			
3.04.17.18	Pengembangan jasa lingkungan	Pengembangan model secara voluntary mitigasi perubahan iklim	0 Lokasi	0 Lokasi	0,00	1.000.000.000,00	Dinas Kehutanan
		Jumlah model secara voluntary mitigasi perubahan iklim	9 Lokasi	9 Lokasi			
3.04.17.21	Pembinaan Masyarakat Adat di dalam Kawasan Konservasi	meningkatnya peran serta masyarakat dalam Konservasi Kawasan	0 Kegiatan	0 Kegiatan	2.750.000.000,00	2.750.000.000,00	Dinas Kehutanan

Kode	Urusan / Program / Kegiatan	Indikator Kinerja Program / Kegiatan	Target Capaian Kinerja Murni	Target Capaian Kinerja Perubahan	Kebutuhan Dana / Pagu Indikatif Murni	Kebutuhan Dana / Pagu Indikatif Perubahan	Unit Kerja Perangkat Daerah Penanggung-jawab
1	2	3	4	5	6	7	8
		Terselenggaranya pembinaan masyarakat adat di dalam kawasan konservasi	3 Lokasi	3 Lokasi			
3.04.17.27	Pembentukan PAmhut Masyarakat Hukum Adat	Jumlah Kelompok pengeamanan hutan masyarakat adat yang dibentuk	10 Kelompok	10 Kelompok	0,00	0,00	Dinas Kehutanan
		Jumlah kelompok pamhut masyarakat ada yang di bentuk	4 Kelompok	4 Kelompok			
3.04.17.29	Perlindungan Hutan dan Pengelolaan Kawasan Konservasi	Meningkatnya pengembangan kawasan Wisata alam di Kawasan Konservasi	3 Kabupaten	3 Kabupaten	750.000.000,00	750.000.000,00	Dinas Kehutanan
		meningkatkan pengelolaan kawasan wisata alam	3 Lokasi	3 Lokasi			
3.04.17.36	Pengembangan Koleksi Satwa dan Anggrek di TBTA	Tersedianya Koleksi Satwa dan anggrek	1 Kegiatan	1 Kegiatan	0,00	0,00	Dinas Kehutanan
3.04.17.37	Pengembangan Wisata di TBTA Biak	meningkatkan PAD	1 Kegiatan	1 Kegiatan	1.000.000.000,00	1.000.000.000,00	Dinas Kehutanan
3.04.17.38	Pengembangan sakawana bakti	tersedia	1 Kegiatan	1 Kegiatan	200.000.000,00	200.000.000,00	Dinas Kehutanan
3.04.17.41	Peningkatan Kapasitas Polisi Kehutanan dan PPNS Kehutanan	Jumlah Polisi dan PPNS Kehutanan yang Ditingkatkan Kapasitasnya	0 Orang	0 Orang	0,00	1.000.000.000,00	Dinas Kehutanan
3.04.17.45	Penyediaan Sarana dan Prasarana Ekowisata	Jumlah Sarana dan Prasarana Ekowisata	0 Unit	0 Unit	0,00	200.000.000,00	Dinas Kehutanan
3.04.17.46	Pelatihan Pengelola Ekowisata	Jumlah Pelatihan	0 Kegiatan	0 Kegiatan	0,00	50.000.000,00	Dinas Kehutanan
<b>3.04.20</b>	<b>Program perencanaan dan pengembangan hutan</b>	<b>Persentase luas usaha pemanfaatan hasil hutan kayu restorasi ekosistem</b>	<b>0 persen</b>	<b>0 persen</b>	<b>41.307.442.000,00</b>	<b>41.807.442.000,00</b>	
3.04.20.01	Pengembangan hutan masyarakat adat	Terbangunnya Demplot (Luas Demplot)	0 Ha	0 Ha	0,00	0,00	Dinas Kehutanan
		terlaksananya pengembangan hutan masyarakat adat	0 Lokasi	0 Lokasi			
		terlaksananya pengembangan hutan masyarakat adat	5 Lokasi	5 Lokasi			
		Fasilitasi hasil - hasil produksi dan pengembangan usaha masyarakat hukum adat	2 Unit	2 Unit			
		Bimbingan Teknis kehutanan bagi masyarakat hukum adat	16 Orang	16 Orang			
3.04.20.02	Pendampingan kelompok usaha perhutanan rakyat				0,00	0,00	Dinas Kehutanan
3.04.20.12	Pengelolaan Cabang Dinas Kehutanan di Provinsi Papua	Fasilitas pengembangan Cabang Dinas Kehutanan	19 Kabupaten	19 Kabupaten	5.107.442.000,00	5.107.442.000,00	Dinas Kehutanan
3.04.20.13	Pengelolaan Kesatuan Pengelolaan Hutan (KPH) di Provinsi Papua	Terealisasinya Pengelolaan 14 KPH	14 Unit	14 Unit	0,00	0,00	Dinas Kehutanan
		terbangunnya 5 Unit KPH	0 Unit	0 Unit			
		Evaluasi monitoring dan pengendalian	0 Unit	0 Unit			
3.04.20.14	Rapat Kerja Teknis Kehutanan Provinsi	Penyusunan rencana dan sinkronisasi program pembangunan kehutanan	100 Orang	100 Orang	1.500.000.000,00	1.500.000.000,00	Dinas Kehutanan
3.04.20.15	Pengembangan Sistem Informasi Geografis	Peralatan dan Peta potensi hutan	5 Unit	5 Unit	0,00	0,00	Dinas Kehutanan

Kode	Urusan / Program / Kegiatan	Indikator Kinerja Program / Kegiatan	Target Capaian Kinerja Murni	Target Capaian Kinerja Perubahan	Kebutuhan Dana / Pagu Indikatif Murni	Kebutuhan Dana / Pagu Indikatif Perubahan	Unit Kerja Perangkat Daerah Penanggung-jawab
1	2	3	4	5	6	7	8
3.04.20.16	Pengembangan Ijin Usaha Pemanfaatan Hasil Hutan Kayu - HA dan RE	Pelayanan Monitoring dan evaluasi	24 Lokasi	24 Lokasi	0,00	0,00	Dinas Kehutanan
3.04.20.17	Inventarisasi, Identifikasi dan Pemetaan Potensi	Peta Citra Landsat cakupan Papua	4 Lembar	4 Lembar	0,00	0,00	Dinas Kehutanan
3.04.20.18	Pengawasan dan Pengendalian Penggunaan Kawasan Hutan	Laporan pengawasan dan pengendalian penggunaan kawasan hutan	3 Lokasi	3 Lokasi	300.000.000,00	300.000.000,00	Dinas Kehutanan
3.04.20.19	Pengembangan Data dan Informasi Kehutanan	Data dan Informasi pelaksanaan pembangunan Kehutanan	5 Laporan	5 Laporan	400.000.000,00	400.000.000,00	Dinas Kehutanan
3.04.20.21	Pengembangan dan Pembangunan KPH	Monitornig dan evaluasi rancang bangun KPH	14 Unit	14 Unit	0,00	0,00	Dinas Kehutanan
		Terbangunnya kantor KPH	0 Unit	0 Unit			
3.04.20.22	Penguakuan Kawasan Hutan	Pelayanan pengukuran, dan Pemetaan	0 Lokasi	0 Lokasi	0,00	100.000.000,00	Dinas Kehutanan
3.04.20.24	Pembangunan Sarana dan Prasarana Operasional KPH (DAK)	Tersedianya Sarana Prasarana Operasional KPH	1 Unit	1 Unit	0,00	0,00	Dinas Kehutanan
		Tersedianya sarana dan prasarana pengembangan HHBK di KPH	0 Unit	0 Unit			
3.04.20.25	Pengelolaan Hutan pada Cabang Dinas Kehutanan Jayapura	Pengelolaan Cabang Dinas Kehutanan di Kabupaten Jayapura	100 %	100 %	2.000.000.000,00	2.000.000.000,00	Dinas Kehutanan
3.04.20.26	Pengelolaan Hutan pada Cabang Dinas Kehutanan Sarmi	Pengelolaan Cabang Dinas Kehutanan di Kabupaten Sarmi	100 %	100 %	1.500.000.000,00	1.500.000.000,00	Dinas Kehutanan
3.04.20.27	Pengelolaan Hutan pada Cabang Dinas Kehutanan Keerom	Pengelolaan Cabang Dinas Kehutanan di Kabupaten Keerom	100 %	100 %	1.500.000.000,00	1.500.000.000,00	Dinas Kehutanan
3.04.20.28	Pengelolaan Hutan pada Cabang Dinas Kehutanan Membramo Raya	Pengelolaan Cabang Dinas Kehutanan di Kabupaten Mamberamo Raya	100 %	100 %	1.500.000.000,00	1.500.000.000,00	Dinas Kehutanan
3.04.20.29	Pengelolaan Hutan pada Cabang Dinas Kehutanan Nabire	Pengelolaan Cabang Dinas Kehutanan di Kabupaten Nabire	100 %	100 %	1.500.000.000,00	1.500.000.000,00	Dinas Kehutanan
3.04.20.30	Pengelolaan Hutan pada Cabang Dinas Kehutanan MIMIKA	Pengelolaan Cabang Dinas Kehutanan Mimika	100 %	100 %	1.500.000.000,00	1.500.000.000,00	Dinas Kehutanan
3.04.20.31	Pengelolaan Hutan pada Cabang Dinas Kehutanan ASMAT	Pengelolaan Hutan Cabang Dinas Kehutanan Asmat	100 %	100 %	1.000.000.000,00	1.000.000.000,00	Dinas Kehutanan
3.04.20.32	Pengelolaan Hutan pada Cabang Dinas Kehutanan MAPPi	Pengelolaan Hutan Cabang Dinas Kehutanan Mappi	100 %	100 %	1.000.000.000,00	1.000.000.000,00	Dinas Kehutanan
3.04.20.33	Pengelolaan Hutan pada Cabang Dinas Kehutanan Merauke	Pengelolaan Hutan Cabang Dinas Kehutanan Merauke	100 %	100 %	1.500.000.000,00	1.500.000.000,00	Dinas Kehutanan
3.04.20.34	Pengelolaan Hutan pada Cabang Dinas Kehutanan Boven Digoel	Pengelolaan Cabang Dinas Kehutanan Boven Digoel	100 %	100 %	1.500.000.000,00	1.500.000.000,00	Dinas Kehutanan
3.04.20.35	Pengelolaan Hutan pada Cabang Dinas Kehutanan Yalimo	Pengelolaan Hutan Cabang Dinas Kehutanan Yalimo	100 %	100 %	1.000.000.000,00	1.000.000.000,00	Dinas Kehutanan
3.04.20.36	Pengelolaan Hutan pada Cabang Dinas Kehutanan Yahukimo	Pengelolaan Hutan Cabang Dinas Kehutanan Yahukimo	100 %	100 %	1.000.000.000,00	1.000.000.000,00	Dinas Kehutanan

Kode	Urusan / Program / Kegiatan	Indikator Kinerja Program / Kegiatan	Target Capaian Kinerja Murni	Target Capaian Kinerja Perubahan	Kebutuhan Dana / Pagu Indikatif Murni	Kebutuhan Dana / Pagu Indikatif Perubahan	Unit Kerja Perangkat Daerah Penanggung-jawab
1	2	3	4	5	6	7	8
3.04.20.37	Pengelolaan Hutan pada Cabang Dinas Kehutanan Dogiyai	Pengelolaan Hutan Cabang Dinas Kehutanan Dogiyai	100 %	100 %	1.000.000.000,00	1.000.000.000,00	Dinas Kehutanan
3.04.20.38	Pengelolaan Hutan pada Cabang Dinas Kehutanan Intan Jaya	Pengelolaan Hutan Cabang Dinas Kehutanan Intan Jaya	100 %	100 %	1.000.000.000,00	1.000.000.000,00	Dinas Kehutanan
3.04.20.39	Pengelolaan Hutan pada Cabang Dinas Kehutanan Membramo Tengah	Terealisasinya Pengelolaan Kawasan hutan	1 Kabupaten	1 Kabupaten	1.000.000.000,00	1.000.000.000,00	Dinas Kehutanan
3.04.20.40	Pengelolaan Hutan pada Cabang Dinas Kehutanan Paniai	Terealisasinya Pengelolaan Kawasan hutan	1 Kabupaten	1 Kabupaten	1.000.000.000,00	1.000.000.000,00	Dinas Kehutanan
3.04.20.41	Pengelolaan Hutan pada Cabang Dinas Kehutanan Tolikara	Terealisasinya Pengelolaan Kawasan hutan	1 Kabupaten	1 Kabupaten	1.000.000.000,00	1.000.000.000,00	Dinas Kehutanan
3.04.20.42	Pengelolaan Hutan pada Cabang Dinas Kehutanan Puncak Jaya	Terealisasinya Pengelolaan Kawasan hutan	1 Kabupaten	1 Kabupaten	1.000.000.000,00	1.000.000.000,00	Dinas Kehutanan
3.04.20.43	Pengelolaan Hutan pada Cabang Dinas Kehutanan Puncak	Terealisasinya Pengelolaan Kawasan hutan	1 Kabupaten	1 Kabupaten	1.000.000.000,00	1.000.000.000,00	Dinas Kehutanan
3.04.20.44	Pengelolaan Hutan pada KPHP Unit XXI Lintas Sarmi-Membramo	Terealisasinya Pengelolaan Kawasan hutan	1 Kabupaten	1 Kabupaten	500.000.000,00	500.000.000,00	Dinas Kehutanan
3.04.20.45	Pengelolaan Hutan pada KPHP Unit XIX Kep Yapen	Terealisasinya Pengelolaan Kawasan hutan	1 Kabupaten	1 Kabupaten	1.500.000.000,00	1.500.000.000,00	Dinas Kehutanan
3.04.20.46	Pengelolaan Hutan pada KPHL Unit XX Biak Numfor	Terealisasinya Pengelolaan Kawasan hutan	1 Kabupaten	1 Kabupaten	1.000.000.000,00	1.000.000.000,00	Dinas Kehutanan
3.04.20.47	Pengelolaan Hutan pada KPHP Unit XVII Waropen	Terealisasinya Pengelolaan Kawasan hutan	1 Kabupaten	1 Kabupaten	500.000.000,00	500.000.000,00	Dinas Kehutanan
3.04.20.48	Pengelolaan Hutan pada KPHP Unit XXIX Keeron	Terealisasinya Pengelolaan Kawasan hutan	1 Kabupaten	1 Kabupaten	500.000.000,00	500.000.000,00	Dinas Kehutanan
3.04.20.49	Pengelolaan Hutan pada KPHP Unit XLIII Nduga	realisasi Pengelolaan Kawasan hutan	1 Kabupaten	1 Kabupaten	500.000.000,00	500.000.000,00	Dinas Kehutanan
3.04.20.50	Pengelolaan Hutan pada KPHP Unit VI Mimika	Terealisasinya Pengelolaan Kawasan hutan	1 Kabupaten	1 Kabupaten	1.500.000.000,00	1.500.000.000,00	Dinas Kehutanan
3.04.20.51	Pengelolaan Hutan pada KPHP Unit XLII Jayawijaya	Terealisasinya Pengelolaan Kawasan hutan	1 Kabupaten	1 Kabupaten	500.000.000,00	500.000.000,00	Dinas Kehutanan
3.04.20.52	Pengelolaan Hutan pada KPHP Unit XXXV Peng Bintang	Terealisasinya Pengelolaan Kawasan hutan	1 Kabupaten	1 Kabupaten	500.000.000,00	500.000.000,00	Dinas Kehutanan
3.04.20.53	Pengelolaan Hutan pada KPHL Unit XLII Lanny Jaya	Terealisasinya Pengelolaan Kawasan hutan	1 Kabupaten	1 Kabupaten	500.000.000,00	500.000.000,00	Dinas Kehutanan
3.04.20.54	Pengelolaan Hutan pada KPHP Unit XXVIII Kota Jayapura	Fasilitas Pengembangan hutan	1 Kabupaten	1 Kabupaten	1.500.000.000,00	1.500.000.000,00	Dinas Kehutanan
3.04.20.55	Pengelolaan Hutan pada KPHL Unit II Nabire	Fasilitas Pengembangan hutan	1 Kabupaten	1 Kabupaten	500.000.000,00	500.000.000,00	Dinas Kehutanan
3.04.20.56	Pengelolaan Hutan pada KPHP Unit LIII Boven Digoel	Fasilitas Pengembangan hutan	1 Kabupaten	1 Kabupaten	500.000.000,00	500.000.000,00	Dinas Kehutanan
3.04.20.57	Pengelolaan Hutan pada KPHP Unit XXIII Sarmi	Fasilitas Pengembangan hutan	1 Kabupaten	1 Kabupaten	500.000.000,00	500.000.000,00	Dinas Kehutanan

Kode	Urusan / Program / Kegiatan	Indikator Kinerja Program / Kegiatan	Target Capaian Kinerja Murni	Target Capaian Kinerja Perubahan	Kebutuhan Dana / Pagu Indikatif Murni	Kebutuhan Dana / Pagu Indikatif Perubahan	Unit Kerja Perangkat Daerah Penanggung-jawab
1	2	3	4	5	6	7	8
3.04.20.58	Rencana Aksi KPK	Memberantas Illegal Logging	1 Kegiatan	1 Kegiatan	0,00	0,00	Dinas Kehutanan
3.04.20.59	Pengelolaan Hutan pada KPHP Unit XVII Waropen	Fasilitas Pengembangan hutan	1 Kabupaten	1 Kabupaten	0,00	0,00	Dinas Kehutanan
3.04.20.63	Pengembangan Regulasi Kehutanan Daerah	Jumlah Regulasi Kehutanan Daerah	0 Peraturan	0 Peraturan	0,00	100.000.000,00	Dinas Kehutanan
3.04.20.64	Monitoring Pencapaian Program Prioritas Nasional Reforma Agraria	Jumlah Laporan	0 Laporan	0 Laporan	0,00	300.000.000,00	Dinas Kehutanan
<b>3.04.21</b>	<b>Program Pengelolaan hutan masyarakat hukum adat</b>	<b>Cakupan legalitas hutan adat yang dikelola oleh masyarakat adat</b>	<b>0 persen</b>	<b>0 persen</b>	<b>1.000.000.000,00</b>	<b>1.200.000.000,00</b>	
3.04.21.01	Peningkatan Kapasitas Masyarakat Adat Dalam Pengelolaan Sumberdaya Hutan	pelaksanaan pelatihan peningk kapasitas masy adat	0 Orang	0 Orang	0,00	200.000.000,00	Dinas Kehutanan
		Jumlah Kelompok Yang Mengikuti Pelatihan	0 Kelompok	0 Kelompok			
3.04.21.03	Pengembangan Industri Kayu Masyarakat Hukum Adat.	tersedianya surat ijin usaha bagi masy adat	0 Surat	0 Surat	1.000.000.000,00	1.000.000.000,00	Dinas Kehutanan
		Terlaksananya Bimtek SVLK masyarakat Hukum Adat	4 Kelompok	4 Kelompok			
<b>3.04.22</b>	<b>Program Rehabilitasi Hutan dan lahan, HTI, HR</b>				<b>0,00</b>	<b>0,00</b>	
3.04.22.01	Pembuatan Bibit dan Benih Tanaman Kehutanan	tersedianya 1000 bibit tanaman kehutanan	1.000 Bibit	1.000 Bibit	0,00	0,00	Dinas Kehutanan
3.04.22.02	Pemeliharaan Kawasan Hutan Industri & Hutan Wisata	terpeliharanya 2 kawasan hutan	2 Lokasi	2 Lokasi	0,00	0,00	Dinas Kehutanan
<b>3.04.24</b>	<b>Program Pencegahan Deforestasi</b>	<b>Persentase implementasi pengelolaan hutan berbasis masyarakat yang lestari</b>	<b>0 persen</b>	<b>0 persen</b>	<b>3.500.000.000,00</b>	<b>3.500.000.000,00</b>	
3.04.24.01	Pemberantasan Illegal Logging	terselesainya penyelesaian kasus di bidang kehutanan	0 Case	0 Case	3.500.000.000,00	3.500.000.000,00	Dinas Kehutanan
		Jumlah kasus yang terselesaikan	3 Kasus	3 Kasus			
<b>3.05</b>	<b>Energi dan Sumberdaya Mineral</b>				<b>2.300.000.000,00</b>	<b>54.300.000.000,00</b>	
<b>3.05.01</b>	<b>Program Pelayanan Administrasi Perkantoran</b>	<b>À Meningkatkan pelayanan administrasi perkantoran</b>	<b>0 persen</b>	<b>0 persen</b>	<b>300.000.000,00</b>	<b>1.856.200.000,00</b>	
3.05.01.01	Penyediaan jasa surat menyurat	Jumlah surat yang disediakan	0 Surat	0 Surat	16.800.000,00	16.800.000,00	Dinas Energi dan Sumberdaya Mineral
3.05.01.02	Penyediaan jasa komunikasi, sumber daya air dan listrik	Jumlah Jasa Layanan berlangganan Listrik, Air, Telepon, Transponder	0 Layanan	0 Layanan	73.200.000,00	73.200.000,00	Dinas Energi dan Sumberdaya Mineral
3.05.01.08	Penyediaan jasa kebersihan kantor	Luas Gedung dan Halaman yang disediakan jasa kebersihan	0 M2	0 M2	139.200.000,00	139.200.000,00	Dinas Energi dan Sumberdaya Mineral
		Jumlah tenaga kebersihan dan Fasilitas Pendukung kebersihan kantor	0 Orang	0 Orang			
		Jumlah Jenis Bahan dan Alat Kebersihan	0 Jenis	0 Jenis			
3.05.01.10	Penyediaan alat tulis kantor	Jumlah jenis ATK yang disediakan	50 Jenis	50 Jenis	0,00	54.000.000,00	Dinas Energi dan Sumberdaya Mineral
3.05.01.11	Penyediaan barang cetakan dan penggandaan	Jumlah barang cetakan	0 Jenis	0 Jenis	0,00	0,00	Dinas Energi dan Sumberdaya Mineral



Kode	Urusan / Program / Kegiatan	Indikator Kinerja Program / Kegiatan	Target Capaian Kinerja Murni	Target Capaian Kinerja Perubahan	Kebutuhan Dana / Pagu Indikatif Murni	Kebutuhan Dana / Pagu Indikatif Perubahan	Unit Kerja Perangkat Daerah Penanggung-jawab
1	2	3	4	5	6	7	8
		Jumlah penggandaan	0 Lembar	0 Lembar			
		Jumlah Jenis Barang Cetak yang Disediakan	0 Jenis	0 Jenis			
		Penyediaan barang cetakan dan pengadaan	12 Bulan	12 Bulan			
3.05.01.15	Penyediaan bahan bacaan dan peraturan perundang-undangan	Jumlah bacaan dan peraturan perundang-undangan yang disediakan	0 Buku	0 Buku	0,00	0,00	Dinas Energi dan Sumberdaya Mineral
3.05.01.16	Penyediaan bahan logistik kantor	Jumlah liter bahan bakar untuk kendaraan operasional	0 Liter	0 Liter	0,00	16.200.000,00	Dinas Energi dan Sumberdaya Mineral
		Jumlah mobilitas termasuk tenaga angkat dan turun beras ke kantor	12 Kali	12 Kali			
3.05.01.17	Penyediaan makanan dan minuman	Pelaksanaan penyediaan makan dan minum	0 Kegiatan	0 Kegiatan	0,00	0,00	Dinas Energi dan Sumberdaya Mineral
		Pelaksanaan makan minum tamu dan rapat	0 Kali Tahun	0 Kali Tahun			
		Pelaksanaan makan minum saat olah raga (hari Jumat)	0 Kali	0 Kali			
		Tersediannya Makanan dan Minuman	12 Bulan	12 Bulan			
		Jumlah orang yang disediakan makan dan minuman	0 Orang	0 Orang			
3.05.01.18	Rapat-rapat kordinasi dan konsultasi ke luar daerah	Jumlah koordinasi dan konsultasi ke luar daerah yang dilakukan	40 Kali	40 Kali	0,00	1.486.000.000,00	Dinas Energi dan Sumberdaya Mineral
3.05.01.19	Penyediaan Jasa Pengamanan	Pelaksanaan pembayaran insentif bagi tenaga operator dan penjaga X-Ray VIP Room Bandara Sentani	0 Orang Bulan	0 Orang Bulan	70.800.000,00	70.800.000,00	Dinas Energi dan Sumberdaya Mineral
		Pelaksanaan pembayaran honor bagi satpam	12 Orang Bulan	12 Orang Bulan			
		Pelaksanaan uang makan satpam	0 Orang Bulan	0 Orang Bulan			
		Jumlah tenaga pengamanan	0 Orang	0 Orang			
<b>3.05.02</b>	<b>Program peningkatan sarana dan prasarana aparatur</b>	<b>A Meningkatnya sarana dan prasarana aparatur</b>	<b>0 persen</b>	<b>0 persen</b>	<b>0,00</b>	<b>60.550.000,00</b>	
3.05.02.07	Pengadaan perlengkapan gedung kantor	Jumlah pengadaan perlengkapan	50 Unit	1 Unit	0,00	20.550.000,00	Dinas Energi dan Sumberdaya Mineral
3.05.02.10	Pengadaan mebeleur	Jumlah mebeleur yang diadakan	50 Unit	50 Unit	0,00	0,00	Dinas Energi dan Sumberdaya Mineral
3.05.02.22	Pemeliharaan rutin/berkala gedung kantor	Jumlah gedung kantor yang dipelihara	2 Unit	2 Unit	0,00	0,00	Dinas Energi dan Sumberdaya Mineral
		belanja sewa	0 Tahun	0 Tahun			
3.05.02.24	Pemeliharaan rutin/berkala kendaraan dinas/operasional	Jumlah perlengkapan gedung kantor yang dipelihara	0 Unit	0 Unit	0,00	40.000.000,00	Dinas Energi dan Sumberdaya Mineral
		Jumlah Pemeliharaan Kendaraan Dinas/Operasional	35 Unit	12 Unit			
		sewa kendaraan	0 Bulan	0 Bulan			
<b>3.05.03</b>	<b>Program peningkatan disiplin aparatur</b>	<b>A Meningkatnya disiplin aparatur</b>	<b>0 persen</b>	<b>0 persen</b>	<b>0,00</b>	<b>0,00</b>	

Kode	Urusan / Program / Kegiatan	Indikator Kinerja Program / Kegiatan	Target Capaian Kinerja Murni	Target Capaian Kinerja Perubahan	Kebutuhan Dana / Pagu Indikatif Murni	Kebutuhan Dana / Pagu Indikatif Perubahan	Unit Kerja Perangkat Daerah Penanggung-jawab
1	2	3	4	5	6	7	8
3.05.03.02	Pengadaan pakaian dinas beserta perlengkapannya	Jumlah pakaian dinas yang diadakan	0 Stell	0 Stell	0,00	0,00	Dinas Energi dan Sumberdaya Mineral
<b>3.05.05</b>	<b>Program peningkatan kapasitas sumber daya aparatur</b>	<b>Â Meningkatkan kapasitas sumber daya aparatur</b>	<b>0 persen</b>	<b>0 persen</b>	<b>0,00</b>	<b>179.250.000,00</b>	
3.05.05.01	Pendidikan dan pelatihan formal	Jumlah aparatur yang mengikuti pendidikan dan pelatihan formal	30 Orang	6 Orang	0,00	179.250.000,00	Dinas Energi dan Sumberdaya Mineral
<b>3.05.06</b>	<b>Program peningkatan pengembangan sistem pelaporan capaian kinerja dan keuangan</b>	<b>Â Meningkatkan kualitas akuntabilitas OPD</b>	<b>0 persen</b>	<b>0 persen</b>	<b>0,00</b>	<b>115.000.000,00</b>	
3.05.06.01	Penyusunan laporan capaian kinerja dan ikhtisar realisasi kinerja SKPD	Jumlah laporan capaian kinerja dan ikhtisar realisasi kinerja SKPD yang disusun	6 Laporan	6 Laporan	0,00	0,00	Dinas Energi dan Sumberdaya Mineral
3.05.06.02	Penyusunan laporan keuangan semesteran	Jumlah pelaporan keuangan semesteran yang diselesaikan tepat waktu	2 Laporan	2 Laporan	0,00	0,00	Dinas Energi dan Sumberdaya Mineral
3.05.06.04	Penyusunan pelaporan keuangan akhir tahun	Jumlah laporan keuangan akhir tahun yang disusun	1 Laporan	1 Laporan	0,00	27.500.000,00	Dinas Energi dan Sumberdaya Mineral
3.05.06.05	Penyusunan Renja, RKA dan Perubahan APBD	Jumlah dokumen	3 Dokumen	3 Dokumen	0,00	87.500.000,00	Dinas Energi dan Sumberdaya Mineral
3.05.06.12	Penyusunan RENSTRA	Jumlah Dokumen	1 Dokumen	1 Dokumen	0,00	0,00	Dinas Energi dan Sumberdaya Mineral
<b>3.05.15</b>	<b>Program pembinaan dan pengawasan bidang pertambangan</b>	<b>Persentase hasil pengendalian dan pengawasan yang ditindaklanjuti oleh pengusaha pertambangan</b>	<b>0 persen</b>	<b>0 persen</b>	<b>195.450.000,00</b>	<b>195.450.000,00</b>	
		<b>Cakupan kelompok penambang mineral non logam dan batuan yang dibina</b>	<b>0 persen</b>	<b>0 persen</b>			
		<b>Persentase penambangan ilegal yang ditertibkan</b>	<b>0 persen</b>	<b>0 persen</b>			
		<b>Persentase pengembangan Sistem informasi sumber daya mineral</b>	<b>0 persen</b>	<b>0 persen</b>			
		<b>Cakupan pemetaan kawasan potensi bencana berbasis geologi</b>	<b>0 persen</b>	<b>0 persen</b>			
3.05.15.01	Penyusunan regulasi mengenai kegiatan penambangan bahan galian C	tersedianya regulasi keg penambangan galian c	5 Dokumen	5 Dokumen	0,00	0,00	Dinas Energi dan Sumberdaya Mineral
3.05.15.02	Sosialisasi regulasi mengenai kegiatan penambangan bahan galian C	terlaksananya sosialisasi di 10 lokasi	0 Lokasi	0 Lokasi	0,00	0,00	Dinas Energi dan Sumberdaya Mineral
		Jumlah kegiatan Sosialisasi Regulasi yang dilaksanakan	2 Kegiatan	2 Kegiatan			
3.05.15.03	Monitoring dan pengendalian kegiatan penambangan bahan galian C	terlaksananya monitoring di 10 lokasi	0 Lokasi	0 Lokasi	0,00	0,00	Dinas Energi dan Sumberdaya Mineral
		jumlah pengawasan keteknikan keselamatan kerja dan lingkungan minerba	1 Lokasi	1 Lokasi			
3.05.15.04	Koordinasi dan pendataan tentang hasil produksi dibidang pertambangan	dokumen data hasil produksi	1 Dokumen	1 Dokumen	0,00	0,00	Dinas Energi dan Sumberdaya Mineral
3.05.15.05	Pengawasan teritadap pelaksanaan kegiatan penambangan galian C	terlaksananya pengawasan di 3 lokasi	0 Lokasi	0 Lokasi	0,00	0,00	Dinas Energi dan Sumberdaya Mineral

Kode	Urusan / Program / Kegiatan	Indikator Kinerja Program / Kegiatan	Target Capaian Kinerja Murni	Target Capaian Kinerja Perubahan	Kebutuhan Dana / Pagu Indikatif Murni	Kebutuhan Dana / Pagu Indikatif Perubahan	Unit Kerja Perangkat Daerah Penanggung-jawab
1	2	3	4	5	6	7	8
3.05.15.06	Monitoring, evaluasi dan pelaporan	terlaksana keg monev 5 wilayah adat	0 Wilayah	0 Wilayah	0,00	0,00	Dinas Energi dan Sumberdaya Mineral
3.05.15.07	Pengawasan trhdap pelaksanaan kegiatan penambangan	terlaksananya pengawasan di 10 lokasi	2 Lokasi	2 Lokasi	0,00	0,00	Dinas Energi dan Sumberdaya Mineral
3.05.15.08	Pengawasan IUP dan IUPK Explorasi dan operasi produksi ijin usaha jasa pertambangan dan surat keterangan terdaftar	Jumlah laporan IUP dan IUPK	2 Buku	2 Buku	195.450.000,00	195.450.000,00	Dinas Energi dan Sumberdaya Mineral
3.05.15.10	Monitoring dan pengendalian kegiatan penambangan mineral bukan logam dan batuan	Jumlah Kegiatan pengawasan keteknikn keselamatan kerja dan lingkungan minerba	1 Kegiatan	1 Kegiatan	0,00	0,00	Dinas Energi dan Sumberdaya Mineral
<b>3.05.16</b>	<b>Program pengawasan dan penertiban kegiatan rakyat yang berpotensi merusak lingkungan</b>				<b>199.050.000,00</b>	<b>199.050.000,00</b>	
3.05.16.01	Pengawasan penertiban kegiatan pertambangan rakyat	terlaksananya pengawasan dan penertiban di 10 lokasi	2 Lokasi	2 Lokasi	199.050.000,00	199.050.000,00	Dinas Energi dan Sumberdaya Mineral
3.05.16.02	Monitoring, evaluasi dan pelaporan dampak kerusakan lingkungan akibat kegiatan pertambangan rakyat	terlaksananya monev dampak kerusakan lingkungan	0 Kali Tahun	0 Kali Tahun	0,00	0,00	Dinas Energi dan Sumberdaya Mineral
3.05.16.03	Penyebaran Peta Daerah Rawan Bencana Alam Geologi	tersedia dok penyebaran rawan bencana	2 Dokumen	2 Dokumen	0,00	0,00	Dinas Energi dan Sumberdaya Mineral
<b>3.05.18</b>	<b>Program evaluasi dan koordinasi perencanaan program pembangunan</b>				<b>0,00</b>	<b>89.000.000,00</b>	
3.05.18.03	Monitoring dan evaluasi kegiatan pembangunan bidang ESDM	Jumlah lokasi kegiatan	9 Lokasi	6 Lokasi	0,00	89.000.000,00	Dinas Energi dan Sumberdaya Mineral
3.05.18.06	Sinkronisasi Program Kegiatan Sektor ESDM Berbasis Wilayah Adat	Jumlah peserta	1 Orang	1 Orang	0,00	0,00	Dinas Energi dan Sumberdaya Mineral
<b>3.05.20</b>	<b>Program pembinaan dan pemutakhiran sistem data dan informasi energi dan sumber daya mineral</b>				<b>0,00</b>	<b>0,00</b>	
3.05.20.03	Promosi potensi energi dan sumber daya mineral di dalam dan luar negeri	Jumlah lokasi promosi	1 Lokasi	1 Lokasi	0,00	0,00	Dinas Energi dan Sumberdaya Mineral
<b>3.05.22</b>	<b>Program Pelayanan Air Bersih</b>	<b>Cakupan keterlayanan air bersih pedesaan (50 %)</b>	<b>0 %</b>	<b>0 %</b>	<b>0,00</b>	<b>0,00</b>	
		<b>Cakupan keterlayanan air minum dan sanitasi</b>	<b>0 %</b>	<b>0 %</b>			
3.05.22.02	Pemanfaatan dan pengelolaan mata air untuk mendukung program pemberdayaan masyarakat kampung sulit air bersih (PROSPEK)	Cakupan keterlayanan air bersih pedesaan (50 %)u	0 %	0 %	0,00	0,00	Dinas Energi dan Sumberdaya Mineral
		Jumlah Intake	2 Titik	2 Titik			
		Jumlah lokasi	3 Lokasi	3 Lokasi			
3.05.22.07	Pemboran air bawah tanah untuk masyarakat kampung sulit air bersih	Tersedianya air bawah tanah untuk masyarakat	0 Lokasi	0 Lokasi	0,00	0,00	Dinas Energi dan Sumberdaya Mineral
		Jumlah sumur bor	12 Titik	12 Titik			

Kode	Urusan / Program / Kegiatan	Indikator Kinerja Program / Kegiatan	Target Capaian Kinerja Murni	Target Capaian Kinerja Perubahan	Kebutuhan Dana / Pagu Indikatif Murni	Kebutuhan Dana / Pagu Indikatif Perubahan	Unit Kerja Perangkat Daerah Penanggung-jawab
1	2	3	4	5	6	7	8
3.05.22.15	Survey detail pemanfaatan dan pengelolaan mataair	Jumlah bangunan penurapan air	2 Unit	2 Unit	0,00	0,00	Dinas Energi dan Sumberdaya Mineral
<b>3.05.26</b>	<b>Program Pembinaan, Pengawasan, Pengusahaan Mineral dan Batubara</b>	<b>Cakupan Pengawasan dan Penertiban Penambang Emas Tanpa Ijin (PETI)</b>	<b>0 persen</b>	<b>0 persen</b>	<b>0,00</b>	<b>0,00</b>	
3.05.26.10	Pengawasan Usaha Pertambangan Kontrak Karya	Jumlah usaha pertambangan kontrak karya	1 Perusahaan	1 Perusahaan	0,00	0,00	Dinas Energi dan Sumberdaya Mineral
3.05.26.12	Penyediaan Peralatan Teknis Bantuan kepada Masyarakat Penambang	Jumlah peralatan bantuan	12 Unit	12 Unit	0,00	0,00	Dinas Energi dan Sumberdaya Mineral
3.05.26.16	Evaluasi Pertambangan Logam dan Batubara	Jumlah Lokasi Kegiatan Evaluasi Pertambangan Logam dan Batubara	1 Lokasi	1 Lokasi	0,00	0,00	Dinas Energi dan Sumberdaya Mineral
<b>3.05.27</b>	<b>Program Penelitian, Mitigasi dan Pelayanan Geologi</b>	<b>Cakupan penelitian dan survey pelayanan geologi</b>	<b>0 persen</b>	<b>0 persen</b>	<b>378.650.000,00</b>	<b>378.650.000,00</b>	
3.05.27.03	Penelitian dan Pengembangan Teknologi Mineral dan Batubara	Jumlah dokumen	1 Dokumen	1 Dokumen	189.542.000,00	189.542.000,00	Dinas Energi dan Sumberdaya Mineral
		Jumlah lokasi survey	1 Lokasi	1 Lokasi			
3.05.27.12	Survey Geologi Lingkungan dan Mitigasi Bencana Geologi	Jumlah lokasi mitigasi bencana	1 Lokasi	1 Lokasi	189.108.000,00	189.108.000,00	Dinas Energi dan Sumberdaya Mineral
3.05.27.17	Survey Potensi Sumber Daya Mineral	Jumlah dokumen pemetaan pencadangan wilayah pertambangan skala 1:50.000	2 Dokumen	2 Dokumen	0,00	0,00	Dinas Energi dan Sumberdaya Mineral
3.05.27.18	Penyusunan PEP RAD-GRK dan Inventarisasi Emisi GRK sektor Energi	Jumlah Dokumen PEP	1 Dokumen	1 Dokumen	0,00	0,00	Dinas Energi dan Sumberdaya Mineral
<b>3.05.28</b>	<b>Program Pengelolaan Listrik dan Pemanfaatan Energi</b>	<b>Tingkat elektrifikasi</b>	<b>0 persen</b>	<b>0 persen</b>	<b>289.975.000,00</b>	<b>289.975.000,00</b>	
		<b>Persentase kampung terakses listrik</b>	<b>0 persen</b>	<b>0 persen</b>			
		<b>Cakupan pemenuhan listrik dalam pelaksanaan PON</b>	<b>0 persen</b>	<b>0 persen</b>			
3.05.28.02	Pembinaan Keselamatan dan Lindungan Lingkungan Ketenagalistrikan serta Usaha Jasa Penunjang Tenaga Listrik	Jumlah peserta Bimtek ketenagalistrikan	40 Orang	40 Orang	0,00	0,00	Dinas Energi dan Sumberdaya Mineral
3.05.28.04	Pengawasan Keselamatan dan Lindungan Lingkungan Ketenagalistrikan serta Usaha Jasa Penunjang Tenaga Listrik	Jumlah kelompok usaha jasa ketenagalistrikan	2 Kelompok	2 Kelompok	289.975.000,00	289.975.000,00	Dinas Energi dan Sumberdaya Mineral
3.05.28.05	Penyediaan dan Pengelolaan Energi Baru Terbarukan	Jumlah rumah yang terlayani PLTS	0 Unit	0 Unit	0,00	0,00	Dinas Energi dan Sumberdaya Mineral
		PLTMH yang terbangun	0 Unit	0 Unit			
		Jumlah PLTS yang terbangun	1 Unit	1 Unit			
3.05.28.22	Penyusunan DED PLTMH	Jumlah Dokumen DED PLTMH	1 Dokumen	1 Dokumen	0,00	0,00	Dinas Energi dan Sumberdaya Mineral
3.05.28.23	Penyusunan DED PLTS	Jumlah Dokumen DED PLTS	1 Dokumen	1 Dokumen	0,00	0,00	Dinas Energi dan Sumberdaya Mineral

Kode	Urusan / Program / Kegiatan	Indikator Kinerja Program / Kegiatan	Target Capaian Kinerja Murni	Target Capaian Kinerja Perubahan	Kebutuhan Dana / Pagu Indikatif Murni	Kebutuhan Dana / Pagu Indikatif Perubahan	Unit Kerja Perangkat Daerah Penanggung-jawab
1	2	3	4	5	6	7	8
3.05.28.53	FGD Teknis Pengelolaan Subsidi Listrik 405-900 VA Ketenagalistrikan	Jumlah peserta FGD	60 Orang	60 Orang	0,00	0,00	Dinas Energi dan Sumberdaya Mineral
<b>3.05.29</b>	<b>Program Penelitian dan Pengembangan Balai Latihan dan Laboratorium Pertambangan</b>				<b>646.350.000,00</b>	<b>646.350.000,00</b>	
3.05.29.02	Pendidikan dan Pelatihan Teknis Geologi, Tambang dan Energi Bagi Aparat, Mahasiswa dan SMK	Jumlah peserta siswa/i SMK dan Mahasiswa Praktek Kerja Industri	30 Orang	30 Orang	646.350.000,00	646.350.000,00	Dinas Energi dan Sumberdaya Mineral
3.05.29.03	Analisis Batuan, Tanah dan Airtanah	Jumlah dokumen analisis	1 Dokumen	1 Dokumen	0,00	0,00	Dinas Energi dan Sumberdaya Mineral
3.05.29.08	Pengolahan percontohan air bersih	Jumlah lokasi percontohan air bersih	1 Lokasi	1 Lokasi	0,00	0,00	Dinas Energi dan Sumberdaya Mineral
<b>3.05.31</b>	<b>Program pengawasan penyediaan dan pendistribusian bahan bakar minyak (BBM) dan bahan bakar gas (BBG)</b>	<b>Harga BBM premium dan pertalite yang terkendali</b>	<b>0 rp per liter</b>	<b>0 rp per liter</b>	<b>290.525.000,00</b>	<b>290.525.000,00</b>	
3.05.31.02	Kegiatan pengawasan atas penyelenggaraan BBM dan BBG di Papua	Jumlah Dokumen Pengawasan atas penyelenggaraan BBM dan BBG	4 Dokumen	4 Dokumen	0,00	0,00	Dinas Energi dan Sumberdaya Mineral
3.05.31.03	Pengawasan Keselamatan dan Lindungan Lingkungan Minyak dan Gas	Jumlah Dokumen Pengawasan Keselamatan dan lingkungan Migas	4 Dokumen	4 Dokumen	290.525.000,00	290.525.000,00	Dinas Energi dan Sumberdaya Mineral
3.05.31.04	Studi kelayakan pembangunan Depot BBM	Jumlah dokumen studi kelayakan pembangunan depot BB	1 Dokumen	1 Dokumen	0,00	0,00	Dinas Energi dan Sumberdaya Mineral
3.05.31.05	Pengadaan Peralatan dan Pembangunan SPBN	Jumlah unit SPBN yang terbangun	1 Unit	1 Unit	0,00	0,00	Dinas Energi dan Sumberdaya Mineral
		Jumlah laporan inventarisasi yang dilakukan	0 Laporan	0 Laporan			
<b>3.05.33</b>	<b>Pengembangan &amp; Pemanfaatan Energi Baru Terbarukan</b>	<b>Jumlah RT yang terlayani PLTS (Pembangkit Listrik Tenaga Surya)</b>	<b>0 rumahtangga</b>	<b>0 rumahtangga</b>	<b>0,00</b>	<b>50.000.000.000,00</b>	
		<b>Jumlah RT yang terlayani PLTMH (Pembangkit Listrik Tenaga Mikro Hidro)</b>	<b>0 rumahtangga</b>	<b>0 rumahtangga</b>			
		<b>Jumlah kampung yang memanfaatkan sumber daya energi terbarukan</b>	<b>0 kampung</b>	<b>0 kampung</b>			
3.05.33.01	Pembangunan Solar Cell Terpusat	Jumlah unit solar cell	0 Unit	0 Unit	0,00	0,00	Dinas Energi dan Sumberdaya Mineral
		Jumlah Rumah yang terlayani solar cell	0 KK	0 KK			
		Prosentase kebutuhan listrik yang terpenuhi	0 %	0 %			
3.05.33.03	Pembangunan PLTMH	Jumlah RT yang terlayani Pembangkit Listrik Tenaga Mikro Hidro (PLTMH)	0 RT	0 RT	0,00	0,00	Dinas Energi dan Sumberdaya Mineral
3.05.33.04	Pembangunan PLTS Terpusat (DAK)	Jumlah PLTS Terpusat yang terbangun	16 Unit	9 Unit	0,00	48.500.000.000,00	Dinas Energi dan Sumberdaya Mineral
3.05.33.05	Pembangunan PLTMH (DAK)	Jumlah PLTMH yang terbangun	9 Unit	1 Unit	0,00	1.500.000.000,00	Dinas Energi dan Sumberdaya Mineral
		Besaran Daya PLTMH yang terbangun	0 Kwh	0 Kwh			

Kode	Urusan / Program / Kegiatan	Indikator Kinerja Program / Kegiatan	Target Capaian Kinerja Murni	Target Capaian Kinerja Perubahan	Kebutuhan Dana / Pagu Indikatif Murni	Kebutuhan Dana / Pagu Indikatif Perubahan	Unit Kerja Perangkat Daerah Penanggung-jawab
1	2	3	4	5	6	7	8
3.05.33.06	Penunjang DAK Penugasan Energi Skala Kecil	Perencanaan pembangunan energi skala kecil	50 Laporan	50 Laporan	0,00	0,00	Dinas Energi dan Sumberdaya Mineral
<b>3.06</b>	<b>Perdagangan</b>				<b>9.039.634.675,00</b>	<b>10.039.634.675,00</b>	
<b>3.06.01</b>	<b>Program Pelayanan Administrasi Perkantoran</b>	<b>A Meningkatkan pelayanan administrasi perkantoran</b>	<b>0 persen</b>	<b>0 persen</b>	<b>828.245.500,00</b>	<b>2.028.699.675,00</b>	
3.06.01.01	Penyediaan jasa surat menyurat	Jumlah surat yang disediakan	1.500 Surat	1.500 Surat	166.720.000,00	166.720.000,00	Dinas Perindustrian dan Perdagangan
3.06.01.02	Penyediaan jasa komunikasi, sumber daya air dan listrik	Jumlah Jasa Layanan berlangganan Listrik,Air,Telepon, Transponder	12 Layanan	12 Layanan	182.100.000,00	182.100.000,00	Dinas Perindustrian dan Perdagangan
3.06.01.08	Penyediaan jasa kebersihan kantor	Luas Gedung dan Halaman yang disediakan jasa kebersihan	0 M2	0 M2	65.200.000,00	65.200.000,00	Dinas Perindustrian dan Perdagangan
		Jumlah tenaga kebersihan dan Fasilitas Pendukung kebersihan kantor	14 Orang	14 Orang			
		Jumlah Jenis Bahan dan Alat Kebersihan	20 Jenis	20 Jenis			
3.06.01.09	Penyediaan jasa perbaikan peralatan kerja	Jumlah peralatan kerja yang diperbaiki	15 Unit	15 Unit	0,00	0,00	Dinas Perindustrian dan Perdagangan
3.06.01.10	Penyediaan alat tulis kantor	Jumlah jenis ATK yang disediakan	12 Jenis	12 Jenis	196.125.500,00	196.125.500,00	Dinas Perindustrian dan Perdagangan
3.06.01.11	Penyediaan barang cetakan dan penggandaan	Jumlah barang cetakan	10 Jenis	10 Jenis	12.500.000,00	62.500.000,00	Dinas Perindustrian dan Perdagangan
		Jumlah penggandaan	1.500.000 Lembar	1.500.000 Lembar			
		Jumlah Jenis Barang Cetak yang Disediakan	10 Jenis	10 Jenis			
		Penyediaan barang cetakan dan pengadaan	20 Bulan	20 Bulan			
3.06.01.12	Penyediaan komponen instalasi listrik/penerangan bangunan kantor	Jumlah Komponen Listrik yang disediakan	60 Buah	60 Buah	0,00	0,00	Dinas Perindustrian dan Perdagangan
3.06.01.13	Penyediaan peralatan dan perlengkapan kantor	Jumlah peralatan dan Perlengkapan	5 Unit	5 Unit	0,00	250.000.000,00	Dinas Perindustrian dan Perdagangan
3.06.01.15	Penyediaan bahan bacaan dan peraturan perundang-undangan	Jumlah bacaan dan peraturan perundang-undangan yang disediakan	20 Buku	20 Buku	0,00	0,00	Dinas Perindustrian dan Perdagangan
3.06.01.17	Penyediaan makanan dan minuman	Pelaksanaan penyediaan makan dan minum	10 Kegiatan	10 Kegiatan	40.000.000,00	140.000.000,00	Dinas Perindustrian dan Perdagangan
		Pelaksanaan makan minum tamu dan rapat	1 Kali Tahun	1 Kali Tahun			
		Pelaksanaan makan minum saat olah raga (hari Jumat)	12 Kali	12 Kali			
		Tersediannya Makanan dan Minuman	12 Bulan	12 Bulan			
		Jumlah orang yang disediakan makan dan minuman	101 Orang	101 Orang			
3.06.01.18	Rapat-rapat kordinasi dan konsultasi ke luar daerah	Jumlah koordinasi dan konsultasi ke luar daerah yang dilakukan	0 Kali	0 Kali	0,00	800.454.175,00	Dinas Perindustrian dan Perdagangan

Kode	Urusan / Program / Kegiatan	Indikator Kinerja Program / Kegiatan	Target Capaian Kinerja Murni	Target Capaian Kinerja Perubahan	Kebutuhan Dana / Pagu Indikatif Murni	Kebutuhan Dana / Pagu Indikatif Perubahan	Unit Kerja Perangkat Daerah Penanggung-jawab
1	2	3	4	5	6	7	8
3.06.01.19	Penyediaan Jasa Pengamanan	Pelaksanaan pembayaran insentif bagi tenaga operator dan penjaga X-Ray VIP Room Bandara Sentani	0 Orang Bulan	0 Orang Bulan	165.600.000,00	165.600.000,00	Dinas Perindustrian dan Perdagangan
		Pelaksanaan pembayaran honor bagi satpam	12 Orang Bulan	12 Orang Bulan			
		Pelaksanaan uang makan satpam	0 Orang Bulan	0 Orang Bulan			
		Jumlah tenaga pengamanan	3 Orang	3 Orang			
<b>3.06.02</b>	<b>Program peningkatan sarana dan prasarana aparatur</b>	<b>Â Meningkatkan sarana dan prasarana aparatur</b>	<b>0 persen</b>	<b>0 persen</b>	<b>2.320.922.085,00</b>	<b>2.620.922.085,00</b>	
3.06.02.03	Pembangunan gedung kantor	Luas bangunan yang dibangun	1.200 M2	1.200 M2	2.252.927.085,00	2.252.927.085,00	Dinas Perindustrian dan Perdagangan
3.06.02.09	Pengadaan peralatan gedung kantor	Jumlah peralatan perlengkapan	20 Unit	20 Unit	0,00	0,00	Dinas Perindustrian dan Perdagangan
3.06.02.22	Pemeliharaan rutin/berkala gedung kantor	Jumlah gedung kantor yang dipelihara	4 Unit	4 Unit	0,00	200.000.000,00	Dinas Perindustrian dan Perdagangan
		belanja sewa	0 Tahun	0 Tahun			
3.06.02.24	Pemeliharaan rutin/berkala kendaraan dinas/operasional	Jumlah perlengkapan gedung kantor yang dipelihara	4 Unit	4 Unit	49.995.000,00	149.995.000,00	Dinas Perindustrian dan Perdagangan
		Jumlah Pemeliharaan Kendaraan Dinas/Operasional	4 Unit	4 Unit			
		sewa kendaraan	0 Bulan	0 Bulan			
3.06.02.26	Pemeliharaan rutin/berkala perlengkapan gedung kantor	Pelaksanaan pemeliharaan perlengkapan gedung kantor	2 Kegiatan	2 Kegiatan	18.000.000,00	18.000.000,00	Dinas Perindustrian dan Perdagangan
		Jumlah Perlengkapan Gedung kantor yang terpelihara	4 Unit	4 Unit			
		Tersediannya biaya pemeliharaan gedung kantor	2 Bulan	2 Bulan			
3.06.02.28	Pemeliharaan rutin/berkala peralatan gedung kantor	Jumlah peralatan gedung kantor yang dipelihara	10 Unit	10 Unit	0,00	0,00	Dinas Perindustrian dan Perdagangan
<b>3.06.03</b>	<b>Program peningkatan disiplin aparatur</b>	<b>Â Meningkatnya disiplin aparatur</b>	<b>0 persen</b>	<b>0 persen</b>	<b>0,00</b>	<b>0,00</b>	
3.06.03.02	Pengadaan pakaian dinas beserta perlengkapannya	Jumlah pakaian dinas yang diadakan	110 Stell	110 Stell	0,00	0,00	Dinas Perindustrian dan Perdagangan
3.06.03.04	Pengadaan pakaian KORPRI	jumlah pakaian KORPRI yang diadakan	101 Stell	101 Stell	0,00	0,00	Dinas Perindustrian dan Perdagangan
<b>3.06.05</b>	<b>Program peningkatan kapasitas sumber daya aparatur</b>	<b>Â Meningkatnya kapasitas sumber daya aparatur</b>	<b>0 persen</b>	<b>0 persen</b>	<b>500.454.175,00</b>	<b>0,00</b>	
3.06.05.01	Pendidikan dan pelatihan formal	Jumlah aparatur yang mengikuti pendidikan dan pelatihan formal	5 Orang	5 Orang	500.454.175,00	0,00	Dinas Perindustrian dan Perdagangan
<b>3.06.06</b>	<b>Program peningkatan pengembangan sistem pelaporan capaian kinerja dan keuangan</b>	<b>Â Meningkatnya kualitas akuntabilitas OPD</b>	<b>0 persen</b>	<b>0 persen</b>	<b>101.000.000,00</b>	<b>101.000.000,00</b>	
3.06.06.01	Penyusunan laporan capaian kinerja dan ikhtisar realisasi kinerja SKPD	Jumlah laporan capaian kinerja dan ikhtisar realisasi kinerja SKPD yang disusun	10 Laporan	10 Laporan	65.000.000,00	65.000.000,00	Dinas Perindustrian dan Perdagangan

Kode	Urusan / Program / Kegiatan	Indikator Kinerja Program / Kegiatan	Target Capaian Kinerja Murni	Target Capaian Kinerja Perubahan	Kebutuhan Dana / Pagu Indikatif Murni	Kebutuhan Dana / Pagu Indikatif Perubahan	Unit Kerja Perangkat Daerah Penanggung-jawab
1	2	3	4	5	6	7	8
3.06.06.02	Penyusunan laporan keuangan semesteran	Jumlah pelaporan keuangan semesteran yang diselesaikan tepat waktu	5 Laporan	5 Laporan	5.000.000,00	5.000.000,00	Dinas Perindustrian dan Perdagangan
3.06.06.04	Penyusunan pelaporan keuangan akhir tahun	Jumlah laporan keuangan akhir tahun yang disusun	5 Laporan	5 Laporan	5.000.000,00	5.000.000,00	Dinas Perindustrian dan Perdagangan
3.06.06.05	Penyusunan Renja, RKA dan Perubahan APBD	Jumlah dokumen	15 Dokumen	15 Dokumen	26.000.000,00	26.000.000,00	Dinas Perindustrian dan Perdagangan
3.06.06.10	Forum SKPD Provinsi Papua	Jumlah Peserta Forum	29 Orang	29 Orang	0,00	0,00	Dinas Perindustrian dan Perdagangan
3.06.15	Program Perlindungan Konsumen dan pengamanan perdagangan	Cakupan penyelesaian permasalahan-permasalahan pengaduan konsumen	0 persen	0 persen	500.000.000,00	500.000.000,00	
		Cakupan pengawasan peredaran barang dan jasa	0 persen	0 persen			
		Rata-rata margin perdagangan barang-barang kebutuhan pokok	0 persen	0 persen			
		Persentase kenaikan pengeluaran per kapita perbulan rumah tangga	0 persen	0 persen			
3.06.15.02	Fasilitasi penyelesaian permasalahan-permasalahan pengaduan konsumen	Tertaksananya Penyelesaian permasalahan-permasalah	1 Kegiatan	1 Kegiatan	0,00	0,00	Dinas Perindustrian dan Perdagangan
		teratasinya tingkat permasalahan yang merugikan konsumen	5 Kasus	5 Kasus			
3.06.15.03	Peningkatan pengawasan peredaran barang dan jasa	Tertaksananya Pengawasan peredaran barang dan jasa	1 Kegiatan	1 Kegiatan	500.000.000,00	500.000.000,00	Dinas Perindustrian dan Perdagangan
3.06.15.05	Pengawasan dan monitoring BBM di Kab/Kota	terpantaunya harga BBM yang beredar di Masyarakat	1.000 Ltr	1.000 Ltr	0,00	0,00	Dinas Perindustrian dan Perdagangan
3.06.15.06	Pengawas terhadap barang dan jasa bagi masyarakat	meningkatnya jaminan keamanan pengguna barang dan jasa	29 Komoditi	29 Komoditi	0,00	0,00	Dinas Perindustrian dan Perdagangan
3.06.15.07	Kegiatan sosialisasi undang-undang perlindungan konsumen dan perdas no. 15 tahun 2013	peningkatan pemahaman tentang hak-hak dari konsumen untuk mendapatkan perlindungan	7 Kabupaten	7 Kabupaten	0,00	0,00	Dinas Perindustrian dan Perdagangan
3.06.15.10	Sosialisasi pemberdayaan konsumen cerdas didaerah dalam rangka hari konsumen nasional	Tercapainya pemahaman dan peran konsumen dalam memilih produk yang di beli	0 Kegiatan	0 Kegiatan	0,00	0,00	Dinas Perindustrian dan Perdagangan
3.06.15.11	fasilitasi penyelesaian permasalahan pengaduan konsumen	Teratasinya permasalahan antara pelaku usaha dan konsumen	0 Kasus	0 Kasus	0,00	0,00	Dinas Perindustrian dan Perdagangan
3.06.15.12	pengawasan dan sidang barang kadaluarsa bagi pelaku usaha	terawasnya barang kadaluarsa yang berdampak bagi konsumen	0 Kegiatan	0 Kegiatan	0,00	0,00	Dinas Perindustrian dan Perdagangan
3.06.15.13	sosialisasi dan fasilitasi pembentukan BPSK di Provinsi dan Kabupaten/Kota	Terbentuknya lembaga perlindungan konsumen didaerah	0 Lembaga	0 Lembaga	0,00	0,00	Dinas Perindustrian dan Perdagangan
3.06.15.14	Pelatihan Kewirausahaan bagi pedagang kaki lima dan asongan	tercapainya manajemen kewirausahaan bagi pedagang	0 Orang	0 Orang	0,00	0,00	Dinas Perindustrian dan Perdagangan
3.06.17	Program Peningkatan dan Pengembangan Ekspor	Nilai ekspor Non Migas Papua	0 Rp milyar	0 Rp milyar	2.000.000.000,00	2.000.000.000,00	



Kode	Urusan / Program / Kegiatan	Indikator Kinerja Program / Kegiatan	Target Capaian Kinerja Murni	Target Capaian Kinerja Perubahan	Kebutuhan Dana / Pagu Indikatif Murni	Kebutuhan Dana / Pagu Indikatif Perubahan	Unit Kerja Perangkat Daerah Penanggung-jawab
1	2	3	4	5	6	7	8
3.06.17.01	Penyusunan Kajian Prosedur dan dokumen ekspor dan	Terlaksananya Penyusunan Kajian Prosedur dan dokume	5 Dokumen	5 Dokumen	646.380.000,00	646.380.000,00	Dinas Perindustrian dan Perdagangan
3.06.17.02	Pengembangan informasi peluang pasar perdagangan luar negeri	tersedianya informasi mengenai peluang pasar perdagangan luar negeri	1 Dokumen	1 Dokumen	0,00	0,00	Dinas Perindustrian dan Perdagangan
3.06.17.04	Pengembangan data base informasi potensi unggulan	Terlaksananya Data base informasi potensi unggulan	1 Dokumen	1 Dokumen	0,00	0,00	Dinas Perindustrian dan Perdagangan
3.06.17.05	kerjasama standardisasi mutu produk baik nasional, bilateral, regional, dan internasional	Terlaksananya Standarisasi mutu produk baik nasion	1 Kegiatan	1 Kegiatan	0,00	0,00	Dinas Perindustrian dan Perdagangan
3.06.17.06	Kerjasama dengan lembaga internasional dalam rangka pengembangan produk	Terlaksananya Kerjasama dengan lembag Internasiona	1 Kegiatan	1 Kegiatan	0,00	0,00	Dinas Perindustrian dan Perdagangan
3.06.17.07	Koordinasi penyelesaian masalah produksi dan distribusi sektor industri	Terlaksananya Koordinasi penyelesaian masalah prod	1 Kegiatan	1 Kegiatan	0,00	0,00	Dinas Perindustrian dan Perdagangan
3.06.17.08	Membangun jejaring dengan eksportir	Tersedianya jejaring dengan eksportir	1 Kegiatan	1 Kegiatan	439.860.000,00	439.860.000,00	Dinas Perindustrian dan Perdagangan
3.06.17.09	Koordinasi program pengembangan ekspor dengan instansi terkait	Terlaksananya Koordinasi Proqram pengembangan eks	1 Kegiatan	1 Kegiatan	913.760.000,00	913.760.000,00	Dinas Perindustrian dan Perdagangan
3.06.17.10	Pengembangan kluster produk ekspor	Terbentuknya Pengembangan kluster produksi ekspor	0	0	0,00	0,00	Dinas Perindustrian dan Perdagangan
		terbentuknya sinergitas kelompok usaha produk ekspor	1 Kelompok	1 Kelompok			
3.06.17.11	peningkatan kapasitas lab penguji mutu barang ekspor dan impor				0,00	0,00	Dinas Perindustrian dan Perdagangan
3.06.17.12	Pembangunan promosi perdagangan internasional	terbentuknya sistem akses promosi perdagangan internasional	0 Dokumen	0 Dokumen	0,00	0,00	Dinas Perindustrian dan Perdagangan
3.06.17.14	Dukungan marketing poin didaerah perbatasan RI/PNG	adanya kontak dagang di perbatasan	0 Dokumen	0 Dokumen	0,00	0,00	Dinas Perindustrian dan Perdagangan
3.06.17.20	Monitoring, Pendataan dan Penyusunan Program Perdagangan luar Negeri di Daerah	updating data realisasi program dan laporan kebutuhan penyusunan program	0 Dokumen	0 Dokumen	0,00	0,00	Dinas Perindustrian dan Perdagangan
3.06.18	Program Peningkatan Efisiensi Perdagangan Dalam Negeri	Rata-rata margin harga bahan-bahan makanan kabupaten/kota terhadap ibu kota provinsi	0 persen rata-rata kab/kota	0 persen rata-rata kab/kota	1.500.000.000,00	1.500.000.000,00	
		Persentase peningkatan pemasaran komoditas unggulan Provinsi Papua	0 persen	0 persen			
3.06.18.01	Penyempurnaan perangkat peraturan, kebijakan dan pelaksanaan operasional				0,00	0,00	Dinas Perindustrian dan Perdagangan
3.06.18.02	Fasilitasi kemudahan perijinan pengembangan usaha	tersedianya fasilitas perijinan bagi pelaku usaha	2 Dokumen	2 Dokumen	0,00	0,00	Dinas Perindustrian dan Perdagangan
3.06.18.03	Pengembangan pasar dan distribusi barang / produk	Terbangunnya 3 pasar	2 Unit	2 Unit	0,00	0,00	Dinas Perindustrian dan Perdagangan
3.06.18.04	Pengembangan kelembagaan kerjasama kemitraan	terbentuknya MOU dengan mitra dagang	5 Kelompok	5 Kelompok	0,00	0,00	Dinas Perindustrian dan Perdagangan

Kode	Urusan / Program / Kegiatan	Indikator Kinerja Program / Kegiatan	Target Capaian Kinerja Murni	Target Capaian Kinerja Perubahan	Kebutuhan Dana / Pagu Indikatif Murni	Kebutuhan Dana / Pagu Indikatif Perubahan	Unit Kerja Perangkat Daerah Penanggung-jawab
1	2	3	4	5	6	7	8
3.06.18.05	Pengembangan pasar lelang daerah	Terlaksananya Pengembangan Pasar lelenag Daerah	1 Kegiatan	1 Kegiatan	0,00	0,00	Dinas Perindustrian dan Perdagangan
3.06.18.06	Peningkatan sistem dan jaringan informasi perdagangan	Terlaksananya Peningkatan sistem dan jaringan info	1 Kegiatan	1 Kegiatan	100.000.000,00	100.000.000,00	Dinas Perindustrian dan Perdagangan
		tersedianya informasi data harga,data pasar bagi publik	0 Dokumen	0 Dokumen			
		tersedianya digital display	1 Bh	1 Bh			
3.06.18.07	Sosialisasi peningkatan penggunaan produk dalam negeri	Terlaksananya Sosialisasi peningkatan penggunaan p	1 Kegiatan	1 Kegiatan	0,00	0,00	Dinas Perindustrian dan Perdagangan
3.06.18.08	Pemberian bantuan sarana usaha perdagangan bagi orang asli papua di daerah pesisir dan pulau terluar	Tersedianya fasilitas sarana usaha perdagangan bagi orang asli papua	150 Unit	150 Unit	0,00	0,00	Dinas Perindustrian dan Perdagangan
		120 pedagang kecil asli papua di daerah pesisir pulau terluar yang menerima bantuan	120 Orang	120 Orang			
3.06.18.09	Pembinaan, pendampingan dalam pengembangan usaha dan kewirausahaan terutama UMKM	terbinan dan terlatihnya manajemen wirausaha pedagang lokal	50 Orang	50 Orang	0,00	0,00	Dinas Perindustrian dan Perdagangan
3.06.18.13	Pelaksanaan pasar murah di lima wilayah adat	terpenuhinya kebutuhan pokok masyarakat menjelang HBK dengan harga terjangkau	6 Kabupaten	6 Kabupaten	650.000.000,00	650.000.000,00	Dinas Perindustrian dan Perdagangan
3.06.18.14	Pengendalian bongkar muat barang di pelabuhan dan bandar udara	terpantaunya aktifitas bongkar muat di pelabuhan dan bandar udara	8 Kabupaten	8 Kabupaten	750.000.000,00	750.000.000,00	Dinas Perindustrian dan Perdagangan
<b>3.06.19</b>	<b>Program Pembinaan pedagang kaki lima dan asongan</b>				<b>0,00</b>	<b>0,00</b>	
3.06.19.02	Kegiatan penyuluhan peningkatan disiplin pedagang kakilima dan asongan				0,00	0,00	Dinas Perindustrian dan Perdagangan
3.06.19.03	Kegiatan penataan tempat berusaha bagi pedagang kakilima dan asongan				0,00	0,00	Dinas Perindustrian dan Perdagangan
3.06.19.04	Kegiatan fasilitasi modal usaha bagi pedagang kakilima dan asongan				0,00	0,00	Dinas Perindustrian dan Perdagangan
3.06.19.05	Kegiatan pengawasan mutu dagangan pedagang kakilima dan asongan				0,00	0,00	Dinas Perindustrian dan Perdagangan
3.06.19.06	Kegiatan pembangunan gudang penyimpanan barang pedagang kakilima dan asongan				0,00	0,00	Dinas Perindustrian dan Perdagangan
<b>3.06.20</b>	<b>Pengembangan industri kecil dan menengah</b>				<b>1.289.012.915,00</b>	<b>1.289.012.915,00</b>	
3.06.20.02	fasilitasi bagi industri kecil dan menengah terhadap pemanfaatan sumberdaya alam	terlaksananya fasilitasi bagi industri kecil dan menengah terhadap pemanfaatan sumberdaya alam	10 Kelompok	10 Kelompok	0,00	0,00	Dinas Perindustrian dan Perdagangan
3.06.20.03	pembinaan industri kecil dan menengah dalam memperkuat jaringan cluster industri	pembinaan industri kecil dan menengah dalam memperkuat jaringan cluster industri	530 Kelompok	530 Kelompok	0,00	0,00	Dinas Perindustrian dan Perdagangan
3.06.20.04	penyusunan kebijakan industri terkait dan penunjang industri kecil dan menengah	penyusunan kebijakan industri terkait dan penunjang industri kecil dan menengah	1 Dokumen	1 Dokumen	381.800.000,00	381.800.000,00	Dinas Perindustrian dan Perdagangan

Kode	Urusan / Program / Kegiatan	Indikator Kinerja Program / Kegiatan	Target Capaian Kinerja Murni	Target Capaian Kinerja Perubahan	Kebutuhan Dana / Pagu Indikatif Murni	Kebutuhan Dana / Pagu Indikatif Perubahan	Unit Kerja Perangkat Daerah Penanggung-jawab
1	2	3	4	5	6	7	8
3.06.20.05	pemberian kemudahan ijin usaha industri kecil menengah	pemberian fasilitas kemudahan izin usaha industri kecil menengah	10 Kelompok	10 Kelompok	606.840.000,00	606.840.000,00	Dinas Perindustrian dan Perdagangan
3.06.20.06	fasilitasi kerjasama kemitraan industri mikro kecil dengan swasta	fasilitasi kerja sama kemitraan industri mikro kecil dengan swasta	10 Kelompok	10 Kelompok	300.372.915,00	300.372.915,00	Dinas Perindustrian dan Perdagangan
3.06.20.09	Peningkatan produk buah merah	2	3 Kelompok	3 Kelompok	0,00	0,00	Dinas Perindustrian dan Perdagangan
3.06.20.14	Pengembangan kopi di wilayah pegunungan	6	5 Kelompok	5 Kelompok	0,00	0,00	Dinas Perindustrian dan Perdagangan
3.06.20.16	Pengembangan fungsi laboratorium dan pengawasan penerapan standarisasi	Meningkatnya pelayanan pengujian mutu produk	6 Layanan	6 Layanan	0,00	0,00	Dinas Perindustrian dan Perdagangan
3.06.20.17	Desiminasi dan uji coba pembuatan/pengolahan snack emping dari jagung	difersifikasi produk emping jagung	2 Produk	2 Produk	0,00	0,00	Dinas Perindustrian dan Perdagangan
3.06.20.18	Desiminasi dan uji coba/pembuatan pengolahan nata de coco	difersifikasi produk enata de coco oleh pengrajin	10 Orang	10 Orang	0,00	0,00	Dinas Perindustrian dan Perdagangan
3.06.20.19	Desiminasi dan uji coba pembuatan/pengolahan tepung tapioka	diversifikasi	1 Produk	1 Produk	0,00	0,00	Dinas Perindustrian dan Perdagangan
3.06.20.20	Desiminasi dan uji coba pembuatan/pengolahan sabun dan shampo dari buah merah skala laboratorium	deversifikasi pengolahan buah merah	2 Produk	2 Produk	0,00	0,00	Dinas Perindustrian dan Perdagangan
3.06.20.21	Pengkajian Teknologi Pangan	meningkatnya sdm	5 Kelompok	5 Kelompok	0,00	0,00	Dinas Perindustrian dan Perdagangan
3.06.20.22	Bimbingan dan penerapan Teknologi Produk IKM	8	0 Kelompok	0 Kelompok	0,00	0,00	Dinas Perindustrian dan Perdagangan
		Meningkatnya sumber daya manusia	4 Kelompok	4 Kelompok			
3.06.20.24	Pengembangan teknologi Pengolahan buah merah	2	3 Kelompok	3 Kelompok	0,00	0,00	Dinas Perindustrian dan Perdagangan
3.06.20.25	Sosialisasi pemanfaatan laboratorium untuk pengujian produk industri dan komoditi ekspor	meningkatnya pemahaman manfaat dari laboratorium pengujian dalam upaya peningkatan mutu	50 Orang	50 Orang	0,00	0,00	Dinas Perindustrian dan Perdagangan
<b>3.07</b>	<b>Perindustrian</b>				<b>458.060.000,00</b>	<b>458.060.000,00</b>	
<b>3.07.16</b>	<b>Program Pengembangan Industri Kecil dan Menengah</b>	<b>Cakupan Industri kecil dan Menengah yang dibina</b>	<b>0 unit usaha</b>	<b>0 unit usaha</b>	<b>260.300.000,00</b>	<b>260.300.000,00</b>	
		<b>Kawasan sentra industri rakyat yang berfungsi</b>	<b>0 kawasan</b>	<b>0 kawasan</b>			
3.07.16.05	Pemberian fasilitas kemudahan akses perbankan bagi industri kecil dan menengah	Terlaksananya Pemberian Fasilitas kemudahan akses	10 Kegiatan	10 Kegiatan	260.300.000,00	260.300.000,00	Dinas Perindustrian dan Perdagangan
<b>3.07.17</b>	<b>Program Peningkatan Kemampuan Teknologi Industri</b>	<b>Cakupan Penggunaan Teknologi Industri</b>	<b>0 %</b>	<b>0 %</b>	<b>0,00</b>	<b>0,00</b>	
3.07.17.01	Pembinaan kemampuan teknologi industri				0,00	0,00	Dinas Perindustrian dan Perdagangan
3.07.17.02	Pengembangan dan pelayanan teknologi industri				0,00	0,00	Dinas Perindustrian dan Perdagangan

Kode	Urusan / Program / Kegiatan	Indikator Kinerja Program / Kegiatan	Target Capaian Kinerja Murni	Target Capaian Kinerja Perubahan	Kebutuhan Dana / Pagu Indikatif Murni	Kebutuhan Dana / Pagu Indikatif Perubahan	Unit Kerja Perangkat Daerah Penanggung-jawab
1	2	3	4	5	6	7	8
3.07.17.03	Perluasan penerapan SNI untuk mendorong daya saing industri manufaktur				0,00	0,00	Dinas Perindustrian dan Perdagangan
3.07.17.04	Perluasan penerapan standar produk industri manufaktur				0,00	0,00	Dinas Perindustrian dan Perdagangan
<b>3.07.18</b>	<b>Program Penataan Struktur Industri</b>				<b>197.760.000,00</b>	<b>197.760.000,00</b>	
3.07.18.01	Kebijakan keterkaitan industri hulu-hilir	Terlaksananya Kebijakan keterkaitan industri hulu	300	300	0,00	0,00	Dinas Perindustrian dan Perdagangan
3.07.18.02	Penyediaan sarana maupun prasarana klaster industri	Terlaksananya Saran maupun prasarana klaster indus	0	0	197.760.000,00	197.760.000,00	Dinas Perindustrian dan Perdagangan
3.07.18.03	Pembinaan keterkaitan produksi industri hulu hingga ke hilir	Terlaksananya Pembinaan keterkaitan produksi indus	300 Orang	300 Orang	0,00	0,00	Dinas Perindustrian dan Perdagangan
<b>3.07.19</b>	<b>Program Pengembangan sentra-sentra industri potensial</b>	<b>Jumlah kawasan sentra industri rakyat</b>	<b>0 Kawasan</b>	<b>0 Kawasan</b>	<b>0,00</b>	<b>0,00</b>	
3.07.19.01	Pembangunan akses transportasi sentra-sentra industri potensial				0,00	0,00	Dinas Perindustrian dan Perdagangan
3.07.19.02	penyediaan sarana informasi yang dapat diakses masyarakat				0,00	0,00	Dinas Perindustrian dan Perdagangan
<b>3.08</b>	<b>Transmigrasi</b>				<b>0,00</b>	<b>0,00</b>	
<b>3.08.15</b>	<b>Program Pengembangan Wilayah Transmigrasi</b>				<b>0,00</b>	<b>0,00</b>	
3.08.15.02	Peningkatan kerjasama antar wilayah, antar pelaku dan antar sektor dalam rangka pengembangan kawasan transmigrasi	Jumlah Kabupaten pengembangan kawasan transmigrasi	3 Kabupaten	3 Kabupaten	0,00	0,00	Dinas Tenaga Kerja
<b>3.08.16</b>	<b>Program Transmigrasi Lokal</b>				<b>0,00</b>	<b>0,00</b>	
3.08.16.01	Penyuluhan Transmigrasi Lokal	Jumlah peserta yang mengikuti Sosialisasi/penyuluhan Pengembangan Kawasan Transmigrasi Lokal	50 Orang	50 Orang	0,00	0,00	Dinas Tenaga Kerja
3.08.16.02	Pelatihan transmigrasi lokal	Jumlah Transmigran Lokal yang mengikuti Pelatihan	50 Orang	50 Orang	0,00	0,00	Dinas Tenaga Kerja
3.08.16.03	Penyelesaian Izin Prinsip Pelepasan Kawasan Hutan (IPPKH)	Jumlah Lokasi yang di Ukur	2 Lokasi	2 Lokasi	0,00	0,00	Dinas Tenaga Kerja
<b>4</b>	<b>Urusan Pemerintahan Fungsi Penunjang</b>				<b>2.007.232.155.000,00</b>	<b>2.679.219.755.000,00</b>	
<b>4.01</b>	<b>Administrasi Pemerintahan</b>				<b>1.833.972.255.000,00</b>	<b>2.434.961.355.000,00</b>	
<b>4.01.01</b>	<b>Program Pelayanan Administrasi Perkantoran</b>	<b>Meningkatnya pelayanan administrasi perkantoran</b>	<b>0 persen</b>	<b>0 persen</b>	<b>108.817.013.674,00</b>	<b>154.155.222.574,00</b>	
4.01.01.01	Penyediaan jasa surat menyurat	Jumlah surat yang disediakan	5.500 Surat	5.500 Surat	8.951.000.000,00	8.951.000.000,00	Sekretariat Daerah
4.01.01.01	Penyediaan jasa surat menyurat	Jumlah surat yang disediakan	4.000 Surat	4.000 Surat	0,00	310.000.000,00	Biro Tata Pemerintahan
4.01.01.01	Penyediaan jasa surat menyurat	Jumlah surat yang disediakan	500 Surat	500 Surat	0,00	0,00	Biro Perbatasan dan Kerja Sama Luar Negeri

Kode	Urusan / Program / Kegiatan	Indikator Kinerja Program / Kegiatan	Target Capaian Kinerja Murni	Target Capaian Kinerja Perubahan	Kebutuhan Dana / Pagu Indikatif Murni	Kebutuhan Dana / Pagu Indikatif Perubahan	Unit Kerja Perangkat Daerah Penanggung-jawab
1	2	3	4	5	6	7	8
4.01.01.01	Penyediaan jasa surat menyurat	Jumlah surat yang disediakan	1.000 Surat	1.000 Surat	182.345.000,00	200.000.000,00	Biro Hukum
4.01.01.01	Penyediaan jasa surat menyurat	Jumlah surat yang disediakan	900 Surat	900 Surat	53.400.000,00	53.400.000,00	Biro Organisasi
4.01.01.01	Penyediaan jasa surat menyurat	Jumlah surat yang disediakan	780 Surat	780 Surat	0,00	290.534.000,00	Biro Umum
4.01.01.01	Penyediaan jasa surat menyurat	Jumlah surat yang disediakan	1.000 Surat	1.000 Surat	320.000,00	2.120.000,00	Biro Perekonomian dan Sumber Daya Alam
4.01.01.01	Penyediaan jasa surat menyurat	Jumlah surat yang disediakan	3.000 Surat	3.000 Surat	0,00	0,00	Biro Humas dan Protokol
4.01.01.01	Penyediaan jasa surat menyurat	Jumlah surat yang disediakan	1.369 Surat	350 Surat	0,00	83.700.000,00	Biro Kesejahteraan Rakyat dan Kemasyarakatan
4.01.01.01	Penyediaan jasa surat menyurat	Jumlah surat yang disediakan	1.000 Surat	1.000 Surat	180.000.000,00	632.000.000,00	Biro Layanan Pengadaan Barang Dan Jasa
4.01.01.01	Penyediaan jasa surat menyurat	Jumlah surat yang disediakan	100 Surat	100 Surat	0,00	100.000.000,00	Biro Otonomi Khusus
4.01.01.01	Penyediaan jasa surat menyurat	Jumlah surat yang disediakan	3.000 Surat	3.000 Surat	300.000.000,00	300.000.000,00	Sekretariat Dewan Perwakilan Rakyat Papua
4.01.01.01	Penyediaan jasa surat menyurat	Jumlah surat yang disediakan	500 Surat	500 Surat	269.077.500,00	687.750.000,00	Badan Penghubung Daerah
4.01.01.01	Penyediaan jasa surat menyurat	Jumlah surat yang disediakan	1.500 Surat	1.500 Surat	835.400.000,00	835.400.000,00	Sekretariat Majelis Rakyat Papua
4.01.01.01	Penyediaan jasa surat menyurat	Jumlah surat yang disediakan	1.000 Surat	1.000 Surat	276.000.000,00	276.000.000,00	Badan Pengembangan Sumber Daya Manusia
4.01.01.01	Penyediaan jasa surat menyurat	Jumlah surat yang disediakan	3.600 Surat	3.600 Surat	0,00	72.000.000,00	Badan Penanggulangan Bencana Daerah
4.01.01.02	Penyediaan jasa komunikasi, sumber daya air dan listrik	Jumlah Jasa Layanan berlangganan Listrik,Air,Telepon, Transponder	180 Layanan	180 Layanan	516.000.000,00	730.000.000,00	Sekretariat Daerah
4.01.01.02	Penyediaan jasa komunikasi, sumber daya air dan listrik	Jumlah Jasa Layanan berlangganan Listrik,Air,Telepon, Transponder	12 Layanan	12 Layanan	94.900.000,00	94.900.000,00	Biro Perbatasan dan Kerja Sama Luar Negeri
4.01.01.02	Penyediaan jasa komunikasi, sumber daya air dan listrik	Jumlah Jasa Layanan berlangganan Listrik,Air,Telepon, Transponder	12 Layanan	12 Layanan	2.176.000.000,00	6.149.000.000,00	Biro Umum
4.01.01.02	Penyediaan jasa komunikasi, sumber daya air dan listrik	Jumlah Jasa Layanan berlangganan Listrik,Air,Telepon, Transponder	12 Layanan	12 Layanan	0,00	0,00	Biro Otonomi Khusus
4.01.01.02	Penyediaan jasa komunikasi, sumber daya air dan listrik	Jumlah Jasa Layanan berlangganan Listrik,Air,Telepon, Transponder	12 Layanan	12 Layanan	1.590.000.000,00	1.890.000.000,00	Sekretariat Dewan Perwakilan Rakyat Papua
4.01.01.02	Penyediaan jasa komunikasi, sumber daya air dan listrik	Jumlah Jasa Layanan berlangganan Listrik,Air,Telepon, Transponder	12 Layanan	12 Layanan	307.700.000,00	0,00	Badan Penghubung Daerah
4.01.01.02	Penyediaan jasa komunikasi, sumber daya air dan listrik	Jumlah Jasa Layanan berlangganan Listrik,Air,Telepon, Transponder	12 Layanan	12 Layanan	804.000.000,00	804.000.000,00	Sekretariat Majelis Rakyat Papua
4.01.01.02	Penyediaan jasa komunikasi, sumber daya air dan listrik	Jumlah Jasa Layanan berlangganan Listrik,Air,Telepon, Transponder	12 Layanan	12 Layanan	300.000.000,00	300.000.000,00	Badan Pengembangan Sumber Daya Manusia

Kode	Urusan / Program / Kegiatan	Indikator Kinerja Program / Kegiatan	Target Capaian Kinerja Murni	Target Capaian Kinerja Perubahan	Kebutuhan Dana / Pagu Indikatif Murni	Kebutuhan Dana / Pagu Indikatif Perubahan	Unit Kerja Perangkat Daerah Penanggung-jawab
1	2	3	4	5	6	7	8
4.01.01.02	Penyediaan jasa komunikasi, sumber daya air dan listrik	Jumlah Jasa Layanan berlangganan Listrik,Air,Telepon, Transponder	12 Layanan	12 Layanan	100.000.000,00	45.000.000,00	Badan Penanggulangan Bencana Daerah
4.01.01.03	Penyediaan jasa peralatan dan perlengkapan kantor	Jumlah peralatan dan perlengkapan yang disediakan	20 Unit	10 Unit	0,00	40.000.000,00	Biro Kesejahteraan Rakyat dan Kemasyarakatan
4.01.01.03	Penyediaan jasa peralatan dan perlengkapan kantor	Jumlah peralatan dan perlengkapan yang disediakan	40 Unit	40 Unit	0,00	0,00	Sekretariat Dewan Perwakilan Rakyat Papua
4.01.01.06	Penyediaan jasa pemeliharaan dan perizinan kendaraan dinas/operasional	Jumlah Unit Mobil DInas/Operasional yang terpelihara dan Terasilitasi Perijinannya	30 Unit	30 Unit	1.500.000.000,00	1.500.000.000,00	Sekretariat Daerah
4.01.01.06	Penyediaan jasa pemeliharaan dan perizinan kendaraan dinas/operasional	Jumlah Unit Mobil DInas/Operasional yang terpelihara dan Terasilitasi Perijinannya	24 Unit	24 Unit	0,00	0,00	Biro Perbatasan dan Kerja Sama Luar Negeri
4.01.01.06	Penyediaan jasa pemeliharaan dan perizinan kendaraan dinas/operasional	Jumlah Unit Mobil DInas/Operasional yang terpelihara dan Terasilitasi Perijinannya	13 Unit	13 Unit	5.300.000,00	10.600.000,00	Biro Organisasi
4.01.01.06	Penyediaan jasa pemeliharaan dan perizinan kendaraan dinas/operasional	Jumlah Unit Mobil DInas/Operasional yang terpelihara dan Terasilitasi Perijinannya	119 Unit	119 Unit	0,00	128.000.000,00	Biro Umum
4.01.01.06	Penyediaan jasa pemeliharaan dan perizinan kendaraan dinas/operasional	Jumlah Unit Mobil DInas/Operasional yang terpelihara dan Terasilitasi Perijinannya	11 Unit	11 Unit	17.000.000,00	19.500.000,00	Biro Perekonomian dan Sumber Daya Alam
4.01.01.06	Penyediaan jasa pemeliharaan dan perizinan kendaraan dinas/operasional	Jumlah Unit Mobil DInas/Operasional yang terpelihara dan Terasilitasi Perijinannya	29 Unit	29 Unit	0,00	30.000.000,00	Biro Humas dan Protokol
4.01.01.06	Penyediaan jasa pemeliharaan dan perizinan kendaraan dinas/operasional	Jumlah Unit Mobil DInas/Operasional yang terpelihara dan Terasilitasi Perijinannya	4 Unit	4 Unit	30.000.000,00	30.000.000,00	Biro Otonomi Khusus
4.01.01.06	Penyediaan jasa pemeliharaan dan perizinan kendaraan dinas/operasional	Jumlah Unit Mobil DInas/Operasional yang terpelihara dan Terasilitasi Perijinannya	71 Unit	71 Unit	155.750.000,00	185.750.000,00	Sekretariat Dewan Perwakilan Rakyat Papua
4.01.01.06	Penyediaan jasa pemeliharaan dan perizinan kendaraan dinas/operasional	Jumlah Unit Mobil DInas/Operasional yang terpelihara dan Terasilitasi Perijinannya	30 Unit	30 Unit	32.002.500,00	32.002.500,00	Sekretariat Majelis Rakyat Papua
4.01.01.06	Penyediaan jasa pemeliharaan dan perizinan kendaraan dinas/operasional	Jumlah Unit Mobil DInas/Operasional yang terpelihara dan Terasilitasi Perijinannya	30 Unit	30 Unit	0,00	0,00	Badan Penanggulangan Bencana Daerah
4.01.01.07	Penyediaan jasa administrasi keuangan	Jumlah Honor yang terbayarkan	6 Orang	6 Orang	0,00	0,00	Biro Perbatasan dan Kerja Sama Luar Negeri
4.01.01.07	Penyediaan jasa administrasi keuangan	Jumlah Honor yang terbayarkan	2 Orang	2 Orang	20.000.000,00	60.000.000,00	Biro Perekonomian dan Sumber Daya Alam
4.01.01.07	Penyediaan jasa administrasi keuangan	Jumlah Honor yang terbayarkan	25 Orang	30 Orang	1.764.270.000,00	2.069.458.400,00	Sekretariat Dewan Perwakilan Rakyat Papua
4.01.01.07	Penyediaan jasa administrasi keuangan	Jumlah Honor yang terbayarkan	0 Orang	0 Orang	0,00	0,00	Sekretariat Majelis Rakyat Papua
4.01.01.07	Penyediaan jasa administrasi keuangan	Jumlah Honor yang terbayarkan	14 Orang	14 Orang	0,00	10.000.000,00	Badan Penanggulangan Bencana Daerah
4.01.01.08	Penyediaan jasa kebersihan kantor	Luas Gedung dan Halaman yang disediakan jasa kebersihan	0 M2	0 M2	1.500.000.000,00	1.500.000.000,00	Sekretariat Daerah

Kode	Urusan / Program / Kegiatan	Indikator Kinerja Program / Kegiatan	Target Capaian Kinerja Murni	Target Capaian Kinerja Perubahan	Kebutuhan Dana / Pagu Indikatif Murni	Kebutuhan Dana / Pagu Indikatif Perubahan	Unit Kerja Perangkat Daerah Penanggung-jawab
1	2	3	4	5	6	7	8
		Jumlah tenaga kebersihan dan Fasilitas Pendukung kebersihan kantor	0 Orang	0 Orang			
		Jumlah Jenis Bahan dan Alat Kebersihan	12 Jenis	12 Jenis			
4.01.01.08	Penyediaan jasa kebersihan kantor	Luas Gedung dan Halaman yang disediakan jasa kebersihan	0 M2	0 M2	72.000.000,00	72.000.000,00	Biro Perbatasan dan Kerja Sama Luar Negeri
		Jumlah tenaga kebersihan dan Fasilitas Pendukung kebersihan kantor	3 Orang	3 Orang			
		Jumlah Jenis Bahan dan Alat Kebersihan	12 Jenis	12 Jenis			
4.01.01.08	Penyediaan jasa kebersihan kantor	Luas Gedung dan Halaman yang disediakan jasa kebersihan	151.049 M2	151.049 M2	3.843.205.300,00	19.375.805.300,00	Biro Umum
		Jumlah tenaga kebersihan dan Fasilitas Pendukung kebersihan kantor	221 Orang	221 Orang			
		Jumlah Jenis Bahan dan Alat Kebersihan	40 Jenis	40 Jenis			
4.01.01.08	Penyediaan jasa kebersihan kantor	Luas Gedung dan Halaman yang disediakan jasa kebersihan	0 M2	0 M2	0,00	0,00	Biro Perekonomian dan Sumber Daya Alam
		Jumlah tenaga kebersihan dan Fasilitas Pendukung kebersihan kantor	2 Orang	2 Orang			
		Jumlah Jenis Bahan dan Alat Kebersihan	10 Jenis	10 Jenis			
4.01.01.08	Penyediaan jasa kebersihan kantor	Luas Gedung dan Halaman yang disediakan jasa kebersihan	0 M2	0 M2	0,00	0,00	Biro Humas dan Protokol
		Jumlah tenaga kebersihan dan Fasilitas Pendukung kebersihan kantor	2 Orang	0 Orang			
		Jumlah Jenis Bahan dan Alat Kebersihan	12 Jenis	12 Jenis			
4.01.01.08	Penyediaan jasa kebersihan kantor	Luas Gedung dan Halaman yang disediakan jasa kebersihan	0 M2	0 M2	0,00	21.500.000,00	Biro Kesejahteraan Rakyat dan Kemasyarakatan
		Jumlah tenaga kebersihan dan Fasilitas Pendukung kebersihan kantor	0 Orang	0 Orang			
		Jumlah Jenis Bahan dan Alat Kebersihan	0 Jenis	0 Jenis			
4.01.01.08	Penyediaan jasa kebersihan kantor	Luas Gedung dan Halaman yang disediakan jasa kebersihan	0 M2	0 M2	120.000.000,00	120.000.000,00	Biro Layanan Pengadaan Barang Dan Jasa
		Jumlah tenaga kebersihan dan Fasilitas Pendukung kebersihan kantor	2 Orang	2 Orang			
		Jumlah Jenis Bahan dan Alat Kebersihan	10 Jenis	10 Jenis			
4.01.01.08	Penyediaan jasa kebersihan kantor	Luas Gedung dan Halaman yang disediakan jasa kebersihan	67.580 M2	67.580 M2	2.649.000.000,00	2.649.000.000,00	Sekretariat Dewan Perwakilan Rakyat Papua
		Jumlah tenaga kebersihan dan Fasilitas Pendukung kebersihan kantor	23 Orang	23 Orang			

Kode	Urusan / Program / Kegiatan	Indikator Kinerja Program / Kegiatan	Target Capaian Kinerja Murni	Target Capaian Kinerja Perubahan	Kebutuhan Dana / Pagu Indikatif Murni	Kebutuhan Dana / Pagu Indikatif Perubahan	Unit Kerja Perangkat Daerah Penanggung-jawab
1	2	3	4	5	6	7	8
		Jumlah Jenis Bahan dan Alat Kebersihan	35 Jenis	35 Jenis			
4.01.01.08	Penyediaan jasa kebersihan kantor	Luas Gedung dan Halaman yang disediakan jasa kebersihan	0 M2	0 M2	39.660.000,00	117.000.000,00	Badan Penghubung Daerah
		Jumlah tenaga kebersihan dan Fasilitas Pendukung kebersihan kantor	15 Orang	15 Orang			
		Jumlah Jenis Bahan dan Alat Kebersihan	0 Jenis	0 Jenis			
4.01.01.08	Penyediaan jasa kebersihan kantor	Luas Gedung dan Halaman yang disediakan jasa kebersihan	1.500 M2	1.500 M2	1.415.500.000,00	1.415.500.000,00	Sekretariat Majelis Rakyat Papua
		Jumlah tenaga kebersihan dan Fasilitas Pendukung kebersihan kantor	0 Orang	0 Orang			
		Jumlah Jenis Bahan dan Alat Kebersihan	0 Jenis	0 Jenis			
4.01.01.08	Penyediaan jasa kebersihan kantor	Luas Gedung dan Halaman yang disediakan jasa kebersihan	0 M2	0 M2	153.600.000,00	153.600.000,00	Badan Pengembangan Sumber Daya Manusia
		Jumlah tenaga kebersihan dan Fasilitas Pendukung kebersihan kantor	5 Orang	5 Orang			
		Jumlah Jenis Bahan dan Alat Kebersihan	20 Jenis	20 Jenis			
4.01.01.08	Penyediaan jasa kebersihan kantor	Luas Gedung dan Halaman yang disediakan jasa kebersihan	0 M2	0 M2	0,00	13.640.000,00	Badan Penanggulangan Bencana Daerah
		Jumlah tenaga kebersihan dan Fasilitas Pendukung kebersihan kantor	0 Orang	0 Orang			
		Jumlah Jenis Bahan dan Alat Kebersihan	0 Jenis	0 Jenis			
4.01.01.09	Penyediaan jasa perbaikan peralatan kerja	Jumlah peralatan kerja yang diperbaiki	46 Unit	46 Unit	0,00	15.000.000,00	Biro Perbatasan dan Kerja Sama Luar Negeri
4.01.01.09	Penyediaan jasa perbaikan peralatan kerja	Jumlah peralatan kerja yang diperbaiki	25 Unit	25 Unit	80.000.000,00	150.000.000,00	Biro Hukum
4.01.01.09	Penyediaan jasa perbaikan peralatan kerja	Jumlah peralatan kerja yang diperbaiki	49 Unit	49 Unit	29.500.000,00	47.500.000,00	Biro Organisasi
4.01.01.09	Penyediaan jasa perbaikan peralatan kerja	Jumlah peralatan kerja yang diperbaiki	0 Unit	0 Unit	0,00	0,00	Biro Kesejahteraan Rakyat dan Kemasyarakatan
4.01.01.09	Penyediaan jasa perbaikan peralatan kerja	Jumlah peralatan kerja yang diperbaiki	125 Unit	125 Unit	0,00	0,00	Sekretariat Dewan Perwakilan Rakyat Papua
4.01.01.09	Penyediaan jasa perbaikan peralatan kerja	Jumlah peralatan kerja yang diperbaiki	90 Unit	90 Unit	113.500.000,00	131.820.000,00	Badan Penghubung Daerah
4.01.01.10	Penyediaan alat tulis kantor	Jumlah jenis ATK yang disediakan	50 Jenis	50 Jenis	1.325.000.000,00	1.325.000.000,00	Sekretariat Daerah
4.01.01.10	Penyediaan alat tulis kantor	Jumlah jenis ATK yang disediakan	20 Jenis	50 Jenis	45.260.000,00	390.000.000,00	Biro Tata Pemerintahan
4.01.01.10	Penyediaan alat tulis kantor	Jumlah jenis ATK yang disediakan	23 Jenis	23 Jenis	50.800.000,00	50.800.000,00	Biro Perbatasan dan Kerja Sama Luar Negeri
4.01.01.10	Penyediaan alat tulis kantor	Jumlah jenis ATK yang disediakan	50 Jenis	50 Jenis	521.432.800,00	521.432.800,00	Biro Hukum



Kode	Urusan / Program / Kegiatan	Indikator Kinerja Program / Kegiatan	Target Capaian Kinerja Murni	Target Capaian Kinerja Perubahan	Kebutuhan Dana / Pagu Indikatif Murni	Kebutuhan Dana / Pagu Indikatif Perubahan	Unit Kerja Perangkat Daerah Penanggung-jawab
1	2	3	4	5	6	7	8
4.01.01.10	Penyediaan alat tulis kantor	Jumlah jenis ATK yang disediakan	54 Jenis	54 Jenis	101.220.100,00	101.220.100,00	Biro Organisasi
4.01.01.10	Penyediaan alat tulis kantor	Jumlah jenis ATK yang disediakan	59 Jenis	59 Jenis	0,00	500.000.000,00	Biro Umum
4.01.01.10	Penyediaan alat tulis kantor	Jumlah jenis ATK yang disediakan	4 Jenis	4 Jenis	19.635.750,00	19.635.750,00	Biro Perekonomian dan Sumber Daya Alam
4.01.01.10	Penyediaan alat tulis kantor	Jumlah jenis ATK yang disediakan	15 Jenis	15 Jenis	0,00	150.000.000,00	Biro Humas dan Protokol
4.01.01.10	Penyediaan alat tulis kantor	Jumlah jenis ATK yang disediakan	40 Jenis	25 Jenis	0,00	35.600.000,00	Biro Kesejahteraan Rakyat dan Kemasyarakatan
4.01.01.10	Penyediaan alat tulis kantor	Jumlah jenis ATK yang disediakan	30 Jenis	30 Jenis	591.517.400,00	691.517.400,00	Biro Layanan Pengadaan Barang Dan Jasa
4.01.01.10	Penyediaan alat tulis kantor	Jumlah jenis ATK yang disediakan	0 Jenis	0 Jenis	29.305.550,00	29.305.550,00	Biro Otonomi Khusus
4.01.01.10	Penyediaan alat tulis kantor	Jumlah jenis ATK yang disediakan	138 Jenis	138 Jenis	2.750.899.350,00	2.750.899.350,00	Sekretariat Dewan Perwakilan Rakyat Papua
4.01.01.10	Penyediaan alat tulis kantor	Jumlah jenis ATK yang disediakan	90 Jenis	90 Jenis	6.600.000,00	76.930.000,00	Badan Penghubung Daerah
4.01.01.10	Penyediaan alat tulis kantor	Jumlah jenis ATK yang disediakan	65 Jenis	65 Jenis	739.792.125,00	989.792.125,00	Sekretariat Majelis Rakyat Papua
4.01.01.10	Penyediaan alat tulis kantor	Jumlah jenis ATK yang disediakan	30 Jenis	30 Jenis	0,00	60.000.000,00	Badan Pengembangan Sumber Daya Manusia
4.01.01.10	Penyediaan alat tulis kantor	Jumlah jenis ATK yang disediakan	45 Jenis	45 Jenis	0,00	51.000.000,00	Badan Penanggulangan Bencana Daerah
4.01.01.11	Penyediaan barang cetakan dan penggandaan	Jumlah barang cetakan	30 Jenis	30 Jenis	3.051.945.349,00	4.551.945.349,00	Sekretariat Daerah
		Jumlah penggandaan	35.000 Lembar	35.000 Lembar			
		Jumlah Jenis Barang Cetakkan yang Disediakan	0 Jenis	0 Jenis			
		Penyediaan barang cetakan dan pengadaan	0 Bulan	0 Bulan			
4.01.01.11	Penyediaan barang cetakan dan penggandaan	Jumlah barang cetakan	0 Jenis	0 Jenis	0,00	150.000.000,00	Biro Tata Pemerintahan
		Jumlah penggandaan	0 Lembar	0 Lembar			
		Jumlah Jenis Barang Cetakkan yang Disediakan	0 Jenis	0 Jenis			
		Penyediaan barang cetakan dan pengadaan	70 Bulan	70 Bulan			
4.01.01.11	Penyediaan barang cetakan dan penggandaan	Jumlah barang cetakan	10 Jenis	10 Jenis	0,00	0,00	Biro Perbatasan dan Kerja Sama Luar Negeri
		Jumlah penggandaan	120.000 Lembar	120.000 Lembar			
		Jumlah Jenis Barang Cetakkan yang Disediakan	0 Jenis	0 Jenis			
		Penyediaan barang cetakan dan pengadaan	0 Bulan	0 Bulan			
4.01.01.11	Penyediaan barang cetakan dan penggandaan	Jumlah barang cetakan	0 Jenis	0 Jenis	327.852.200,00	377.852.200,00	Biro Hukum
		Jumlah penggandaan	5.000 Lembar	5.000 Lembar			

Kode	Urusan / Program / Kegiatan	Indikator Kinerja Program / Kegiatan	Target Capaian Kinerja Murni	Target Capaian Kinerja Perubahan	Kebutuhan Dana / Pagu Indikatif Murni	Kebutuhan Dana / Pagu Indikatif Perubahan	Unit Kerja Perangkat Daerah Penanggung-jawab
1	2	3	4	5	6	7	8
		Jumlah Jenis Barang Cetakkan yang Disediakan	0 Jenis	0 Jenis			
		Penyediaan barang cetakan dan pengadaan	12 Bulan	12 Bulan			
4.01.01.11	Penyediaan barang cetakan dan penggandaan	Jumlah barang cetakan	20 Jenis	20 Jenis	130.300.000,00	265.250.000,00	Biro Organisasi
		Jumlah penggandaan	146.500 Lembar	146.500 Lembar			
		Jumlah Jenis Barang Cetakkan yang Disediakan	22 Jenis	25 Jenis			
		Penyediaan barang cetakan dan pengadaan	0 Bulan	0 Bulan			
4.01.01.11	Penyediaan barang cetakan dan penggandaan	Jumlah barang cetakan	28 Jenis	28 Jenis	0,00	600.000.000,00	Biro Umum
		Jumlah penggandaan	250.000 Lembar	250.000 Lembar			
		Jumlah Jenis Barang Cetakkan yang Disediakan	0 Jenis	0 Jenis			
		Penyediaan barang cetakan dan pengadaan	12 Bulan	12 Bulan			
4.01.01.11	Penyediaan barang cetakan dan penggandaan	Jumlah barang cetakan	1 Jenis	1 Jenis	7.244.250,00	31.303.650,00	Biro Perekonomian dan Sumber Daya Alam
		Jumlah penggandaan	15.000 Lembar	15.000 Lembar			
		Jumlah Jenis Barang Cetakkan yang Disediakan	0 Jenis	0 Jenis			
		Penyediaan barang cetakan dan pengadaan	12 Bulan	12 Bulan			
4.01.01.11	Penyediaan barang cetakan dan penggandaan	Jumlah barang cetakan	0 Jenis	0 Jenis	0,00	50.000.000,00	Biro Humas dan Protokol
		Jumlah penggandaan	0 Lembar	0 Lembar			
		Jumlah Jenis Barang Cetakkan yang Disediakan	0 Jenis	0 Jenis			
		Penyediaan barang cetakan dan pengadaan	12 Bulan	12 Bulan			
4.01.01.11	Penyediaan barang cetakan dan penggandaan	Jumlah barang cetakan	6 Jenis	6 Jenis	0,00	7.500.000,00	Biro Kesejahteraan Rakyat dan Masyarakat
		Jumlah penggandaan	30.000 Lembar	25.000 Lembar			
		Jumlah Jenis Barang Cetakkan yang Disediakan	3 Jenis	3 Jenis			
		Penyediaan barang cetakan dan pengadaan	12 Bulan	12 Bulan			
4.01.01.11	Penyediaan barang cetakan dan penggandaan	Jumlah barang cetakan	0 Jenis	0 Jenis	289.000.000,00	580.000.000,00	Biro Layanan Pengadaan Barang Dan Jasa
		Jumlah penggandaan	8.000 Lembar	10.000 Lembar			
		Jumlah Jenis Barang Cetakkan yang Disediakan	3 Jenis	3 Jenis			
		Penyediaan barang cetakan dan pengadaan	12 Bulan	12 Bulan			
4.01.01.11	Penyediaan barang cetakan dan penggandaan	Jumlah barang cetakan	25 Jenis	500 Jenis	10.000.000,00	179.650.000,00	Biro Otonomi Khusus
		Jumlah penggandaan	25 Lembar	70.000 Lembar			
		Jumlah Jenis Barang Cetakkan yang Disediakan	0 Jenis	0 Jenis			
		Penyediaan barang cetakan dan pengadaan	0 Bulan	0 Bulan			

Kode	Urusan / Program / Kegiatan	Indikator Kinerja Program / Kegiatan	Target Capaian Kinerja Murni	Target Capaian Kinerja Perubahan	Kebutuhan Dana / Pagu Indikatif Murni	Kebutuhan Dana / Pagu Indikatif Perubahan	Unit Kerja Perangkat Daerah Penanggung-jawab
1	2	3	4	5	6	7	8
4.01.01.11	Penyediaan barang cetakan dan penggandaan	Jumlah barang cetakan	55 Jenis	55 Jenis	2.771.468.650,00	2.771.468.650,00	Sekretariat Dewan Perwakilan Rakyat Papua
		Jumlah penggandaan	120.000 Lembar	120.000 Lembar			
		Jumlah Jenis Barang Cetak yang Disediakan	5 Jenis	5 Jenis			
		Penyediaan barang cetakan dan pengadaan	12 Bulan	12 Bulan			
4.01.01.11	Penyediaan barang cetakan dan penggandaan	Jumlah barang cetakan	0 Jenis	0 Jenis	90.000.000,00	200.000.000,00	Badan Penghubung Daerah
		Jumlah penggandaan	0 Lembar	0 Lembar			
		Jumlah Jenis Barang Cetak yang Disediakan	0 Jenis	0 Jenis			
		Penyediaan barang cetakan dan pengadaan	12 Bulan	12 Bulan			
4.01.01.11	Penyediaan barang cetakan dan penggandaan	Jumlah barang cetakan	0 Jenis	0 Jenis	693.750.000,00	693.750.000,00	Sekretariat Majelis Rakyat Papua
		Jumlah penggandaan	0 Lembar	0 Lembar			
		Jumlah Jenis Barang Cetak yang Disediakan	0 Jenis	0 Jenis			
		Penyediaan barang cetakan dan pengadaan	12 Bulan	12 Bulan			
4.01.01.11	Penyediaan barang cetakan dan penggandaan	Jumlah barang cetakan	0 Jenis	0 Jenis	0,00	30.000.000,00	Badan Pengembangan Sumber Daya Manusia
		Jumlah penggandaan	0 Lembar	0 Lembar			
		Jumlah Jenis Barang Cetak yang Disediakan	0 Jenis	0 Jenis			
		Penyediaan barang cetakan dan pengadaan	12 Bulan	12 Bulan			
4.01.01.11	Penyediaan barang cetakan dan penggandaan	Jumlah barang cetakan	0 Jenis	0 Jenis	0,00	10.000.000,00	Badan Penanggulangan Bencana Daerah
		Jumlah penggandaan	0 Lembar	0 Lembar			
		Jumlah Jenis Barang Cetak yang Disediakan	8 Jenis	8 Jenis			
		Penyediaan barang cetakan dan pengadaan	0 Bulan	0 Bulan			
4.01.01.12	Penyediaan komponen instalasi listrik/penerangan bangunan kantor	Jumlah Komponen Listrik yang disediakan	25 Buah	25 Buah	750.000.000,00	750.000.000,00	Sekretariat Daerah
4.01.01.12	Penyediaan komponen instalasi listrik/penerangan bangunan kantor	Jumlah Komponen Listrik yang disediakan	5 Buah	5 Buah	0,00	0,00	Biro Perbatasan dan Kerja Sama Luar Negeri
4.01.01.12	Penyediaan komponen instalasi listrik/penerangan bangunan kantor	Jumlah Komponen Listrik yang disediakan	8.137 Buah	8.137 Buah	0,00	571.323.000,00	Biro Umum
4.01.01.12	Penyediaan komponen instalasi listrik/penerangan bangunan kantor	Jumlah Komponen Listrik yang disediakan	30 Buah	30 Buah	0,00	0,00	Biro Otonomi Khusus
4.01.01.12	Penyediaan komponen instalasi listrik/penerangan bangunan kantor	Jumlah Komponen Listrik yang disediakan	1.500 Buah	1.500 Buah	305.188.400,00	305.188.400,00	Sekretariat Dewan Perwakilan Rakyat Papua
4.01.01.12	Penyediaan komponen instalasi listrik/penerangan bangunan kantor	Jumlah Komponen Listrik yang disediakan	90 Buah	90 Buah	3.000.000,00	23.000.000,00	Badan Penghubung Daerah

Kode	Urusan / Program / Kegiatan	Indikator Kinerja Program / Kegiatan	Target Capaian Kinerja Murni	Target Capaian Kinerja Perubahan	Kebutuhan Dana / Pagu Indikatif Murni	Kebutuhan Dana / Pagu Indikatif Perubahan	Unit Kerja Perangkat Daerah Penanggung-jawab
1	2	3	4	5	6	7	8
4.01.01.12	Penyediaan komponen instalasi listrik/penerangan bangunan kantor	Jumlah Komponen Listrik yang disediakan	150 Buah	150 Buah	40.750.000,00	40.750.000,00	Sekretariat Majelis Rakyat Papua
4.01.01.12	Penyediaan komponen instalasi listrik/penerangan bangunan kantor	Jumlah Komponen Listrik yang disediakan	125 Buah	125 Buah	0,00	440.000.000,00	Badan Pengembangan Sumber Daya Manusia
4.01.01.13	Penyediaan peralatan dan perlengkapan kantor	Jumlah peralatan dan Perlengkapan	25 Unit	25 Unit	0,00	0,00	Biro Perbatasan dan Kerja Sama Luar Negeri
4.01.01.13	Penyediaan peralatan dan perlengkapan kantor	Jumlah peralatan dan Perlengkapan	15 Unit	15 Unit	65.710.000,00	600.000.000,00	Biro Hukum
4.01.01.13	Penyediaan peralatan dan perlengkapan kantor	Jumlah peralatan dan Perlengkapan	14 Unit	88 Unit	0,00	648.300.000,00	Biro Organisasi
4.01.01.13	Penyediaan peralatan dan perlengkapan kantor	Jumlah peralatan dan Perlengkapan	20 Unit	20 Unit	0,00	0,00	Biro Humas dan Protokol
4.01.01.13	Penyediaan peralatan dan perlengkapan kantor	Jumlah peralatan dan Perlengkapan	0 Unit	0 Unit	0,00	0,00	Biro Kesejahteraan Rakyat dan Kemasyarakatan
4.01.01.13	Penyediaan peralatan dan perlengkapan kantor	Jumlah peralatan dan Perlengkapan	35 Unit	35 Unit	0,00	0,00	Sekretariat Dewan Perwakilan Rakyat Papua
4.01.01.13	Penyediaan peralatan dan perlengkapan kantor	Jumlah peralatan dan Perlengkapan	30 Unit	30 Unit	22.500.000,00	75.000.000,00	Badan Penghubung Daerah
4.01.01.14	Penyediaan peralatan rumah tangga	Jumlah peralatan rumah tangga yang disediakan	30 Unit	30 Unit	848.000.000,00	848.000.000,00	Sekretariat Dewan Perwakilan Rakyat Papua
4.01.01.15	Penyediaan bahan bacaan dan peraturan perundang-undangan	Jumlah bacaan dan peraturan perundang-undangan yang disediakan	24 Buku	24 Buku	240.000.000,00	240.000.000,00	Sekretariat Daerah
4.01.01.15	Penyediaan bahan bacaan dan peraturan perundang-undangan	Jumlah bacaan dan peraturan perundang-undangan yang disediakan	5 Buku	50 Buku	0,00	0,00	Biro Tata Pemerintahan
4.01.01.15	Penyediaan bahan bacaan dan peraturan perundang-undangan	Jumlah bacaan dan peraturan perundang-undangan yang disediakan	365 Buku	365 Buku	0,00	0,00	Biro Perbatasan dan Kerja Sama Luar Negeri
4.01.01.15	Penyediaan bahan bacaan dan peraturan perundang-undangan	Jumlah bacaan dan peraturan perundang-undangan yang disediakan	50 Buku	50 Buku	6.000.000,00	14.400.000,00	Biro Hukum
4.01.01.15	Penyediaan bahan bacaan dan peraturan perundang-undangan	Jumlah bacaan dan peraturan perundang-undangan yang disediakan	3 Buku	3 Buku	2.000.000,00	5.000.000,00	Biro Organisasi
4.01.01.15	Penyediaan bahan bacaan dan peraturan perundang-undangan	Jumlah bacaan dan peraturan perundang-undangan yang disediakan	4.368 Buku	4.368 Buku	0,00	52.416.000,00	Biro Umum
4.01.01.15	Penyediaan bahan bacaan dan peraturan perundang-undangan	Jumlah bacaan dan peraturan perundang-undangan yang disediakan	300 Buku	300 Buku	0,00	0,00	Biro Perekonomian dan Sumber Daya Alam
4.01.01.15	Penyediaan bahan bacaan dan peraturan perundang-undangan	Jumlah bacaan dan peraturan perundang-undangan yang disediakan	12 Buku	0 Buku	0,00	0,00	Biro Humas dan Protokol
4.01.01.15	Penyediaan bahan bacaan dan peraturan perundang-undangan	Jumlah bacaan dan peraturan perundang-undangan yang disediakan	4 Buku	1 Buku	0,00	4.000.000,00	Biro Kesejahteraan Rakyat dan Kemasyarakatan
4.01.01.15	Penyediaan bahan bacaan dan peraturan perundang-undangan	Jumlah bacaan dan peraturan perundang-undangan yang disediakan	5 Buku	10 Buku	48.000.000,00	298.000.000,00	Biro Layanan Pengadaan Barang Dan Jasa
4.01.01.15	Penyediaan bahan bacaan dan peraturan perundang-undangan	Jumlah bacaan dan peraturan perundang-undangan yang disediakan	5 Buku	5 Buku	0,00	0,00	Biro Otonomi Khusus

Kode	Urusan / Program / Kegiatan	Indikator Kinerja Program / Kegiatan	Target Capaian Kinerja Murni	Target Capaian Kinerja Perubahan	Kebutuhan Dana / Pagu Indikatif Murni	Kebutuhan Dana / Pagu Indikatif Perubahan	Unit Kerja Perangkat Daerah Penanggung-jawab
1	2	3	4	5	6	7	8
4.01.01.15	Penyediaan bahan bacaan dan peraturan perundang-undangan	Jumlah bacaan dan peraturan perundang-undangan yang disediakan	45.000 Buku	45.000 Buku	417.600.000,00	417.600.000,00	Sekretariat Dewan Perwakilan Rakyat Papua
4.01.01.15	Penyediaan bahan bacaan dan peraturan perundang-undangan	Jumlah bacaan dan peraturan perundang-undangan yang disediakan	250 Buku	250 Buku	500.000.000,00	500.000.000,00	Sekretariat Majelis Rakyat Papua
4.01.01.15	Penyediaan bahan bacaan dan peraturan perundang-undangan	Jumlah bacaan dan peraturan perundang-undangan yang disediakan	2.640 Buku	2.640 Buku	0,00	0,00	Badan Pengembangan Sumber Daya Manusia
4.01.01.15	Penyediaan bahan bacaan dan peraturan perundang-undangan	Jumlah bacaan dan peraturan perundang-undangan yang disediakan	4.680 Buku	4.680 Buku	0,00	0,00	Badan Penanggulangan Bencana Daerah
4.01.01.16	Penyediaan bahan logistik kantor	Jumlah liter bahan bakar untuk kendaraan operasional	0 Liter	0 Liter	0,00	0,00	Biro Perbatasan dan Kerja Sama Luar Negeri
		Jumlah mobilitas termasuk tenaga angkat dan turun beras ke kantor	12 Kali	12 Kali			
4.01.01.16	Penyediaan bahan logistik kantor	Jumlah liter bahan bakar untuk kendaraan operasional	337.984 Liter	337.984 Liter	0,00	1.329.000.000,00	Biro Umum
		Jumlah mobilitas termasuk tenaga angkat dan turun beras ke kantor	12 Kali	12 Kali			
4.01.01.16	Penyediaan bahan logistik kantor	Jumlah liter bahan bakar untuk kendaraan operasional	0 Liter	0 Liter	0,00	39.140.600,00	Biro Perekonomian dan Sumber Daya Alam
		Jumlah mobilitas termasuk tenaga angkat dan turun beras ke kantor	0 Kali	0 Kali			
4.01.01.16	Penyediaan bahan logistik kantor	Jumlah liter bahan bakar untuk kendaraan operasional	3.100 Liter	3.100 Liter	28.000.000,00	28.000.000,00	Biro Humas dan Protokol
		Jumlah mobilitas termasuk tenaga angkat dan turun beras ke kantor	12 Kali	12 Kali			
4.01.01.16	Penyediaan bahan logistik kantor	Jumlah liter bahan bakar untuk kendaraan operasional	0 Liter	0 Liter	2.000.000,00	22.000.000,00	Biro Kesejahteraan Rakyat dan Kemasyarakatan
		Jumlah mobilitas termasuk tenaga angkat dan turun beras ke kantor	1 Kali	11 Kali			
4.01.01.16	Penyediaan bahan logistik kantor	Jumlah liter bahan bakar untuk kendaraan operasional	72.000 Liter	90.537 Liter	993.600.000,00	1.493.600.000,00	Sekretariat Dewan Perwakilan Rakyat Papua
		Jumlah mobilitas termasuk tenaga angkat dan turun beras ke kantor	12 Kali	12 Kali			
4.01.01.16	Penyediaan bahan logistik kantor	Jumlah liter bahan bakar untuk kendaraan operasional	0 Liter	0 Liter	42.000.000,00	42.000.000,00	Sekretariat Majelis Rakyat Papua
		Jumlah mobilitas termasuk tenaga angkat dan turun beras ke kantor	12 Kali	12 Kali			
4.01.01.17	Penyediaan makanan dan minuman	Pelaksanaan penyediaan makan dan minum	12 Kegiatan	12 Kegiatan	21.000.000.000,00	21.000.000.000,00	Sekretariat Daerah
		Pelaksanaan makan minum tamu dan rapat	12 Kali Tahun	12 Kali Tahun			
		Pelaksanaan makan minum saat olah raga (hari Jumat)	0 Kali	0 Kali			
		Tersediannya Makanan dan Minuman	0 Bulan	0 Bulan			
		Jumlah orang yang disediakan makan dan minuman	0 Orang	0 Orang			
4.01.01.17	Penyediaan makanan dan minuman	Pelaksanaan penyediaan makan dan minum	1 Kegiatan	10 Kegiatan	198.240.000,00	1.900.000.000,00	Biro Tata Pemerintahan

Kode	Urusan / Program / Kegiatan	Indikator Kinerja Program / Kegiatan	Target Capaian Kinerja Murni	Target Capaian Kinerja Perubahan	Kebutuhan Dana / Pagu Indikatif Murni	Kebutuhan Dana / Pagu Indikatif Perubahan	Unit Kerja Perangkat Daerah Penanggung-jawab
1	2	3	4	5	6	7	8
		Pelaksanaan makan minum tamu dan rapat	60 Kali Tahun	60 Kali Tahun			
		Pelaksanaan makan minum saat olah raga (hari Jumat)	0 Kali	0 Kali			
		Tersediannya Makanan dan Minuman	0 Bulan	0 Bulan			
		Jumlah orang yang disediakan makan dan minuman	0 Orang	0 Orang			
4.01.01.17	Penyediaan makanan dan minuman	Pelaksanaan penyediaan makan dan minum	0 Kegiatan	0 Kegiatan	129.600.000,00	279.600.000,00	Biro Perbatasan dan Kerja Sama Luar Negeri
		Pelaksanaan makan minum tamu dan rapat	240 Kali Tahun	240 Kali Tahun			
		Pelaksanaan makan minum saat olah raga (hari Jumat)	52 Kali	52 Kali			
		Tersediannya Makanan dan Minuman	0 Bulan	0 Bulan			
		Jumlah orang yang disediakan makan dan minuman	0 Orang	0 Orang			
4.01.01.17	Penyediaan makanan dan minuman	Pelaksanaan penyediaan makan dan minum	0 Kegiatan	0 Kegiatan	669.710.000,00	806.865.000,00	Biro Hukum
		Pelaksanaan makan minum tamu dan rapat	0 Kali Tahun	0 Kali Tahun			
		Pelaksanaan makan minum saat olah raga (hari Jumat)	0 Kali	0 Kali			
		Tersediannya Makanan dan Minuman	0 Bulan	0 Bulan			
		Jumlah orang yang disediakan makan dan minuman	2.000 Orang	2.000 Orang			
4.01.01.17	Penyediaan makanan dan minuman	Pelaksanaan penyediaan makan dan minum	220 Kegiatan	220 Kegiatan	136.080.000,00	232.080.000,00	Biro Organisasi
		Pelaksanaan makan minum tamu dan rapat	2.244 Kali Tahun	2.244 Kali Tahun			
		Pelaksanaan makan minum saat olah raga (hari Jumat)	0 Kali	0 Kali			
		Tersediannya Makanan dan Minuman	0 Bulan	0 Bulan			
		Jumlah orang yang disediakan makan dan minuman	0 Orang	0 Orang			
4.01.01.17	Penyediaan makanan dan minuman	Pelaksanaan penyediaan makan dan minum	2 Kegiatan	2 Kegiatan	0,00	700.000.000,00	Biro Umum
		Pelaksanaan makan minum tamu dan rapat	20 Kali Tahun	20 Kali Tahun			
		Pelaksanaan makan minum saat olah raga (hari Jumat)	0 Kali	0 Kali			
		Tersediannya Makanan dan Minuman	12 Bulan	12 Bulan			
		Jumlah orang yang disediakan makan dan minuman	0 Orang	0 Orang			
4.01.01.17	Penyediaan makanan dan minuman	Pelaksanaan penyediaan makan dan minum	0 Kegiatan	0 Kegiatan	28.800.000,00	56.400.000,00	Biro Perekonomian dan Sumber Daya Alam
		Pelaksanaan makan minum tamu dan rapat	0 Kali Tahun	0 Kali Tahun			
		Pelaksanaan makan minum saat olah raga (hari Jumat)	0 Kali	0 Kali			
		Tersediannya Makanan dan Minuman	12 Bulan	12 Bulan			
		Jumlah orang yang disediakan makan dan minuman	0 Orang	0 Orang			
4.01.01.17	Penyediaan makanan dan minuman	Pelaksanaan penyediaan makan dan minum	0 Kegiatan	0 Kegiatan	72.000.000,00	72.000.000,00	Biro Humas dan Protokol

Kode	Urusan / Program / Kegiatan	Indikator Kinerja Program / Kegiatan	Target Capaian Kinerja Murni	Target Capaian Kinerja Perubahan	Kebutuhan Dana / Pagu Indikatif Murni	Kebutuhan Dana / Pagu Indikatif Perubahan	Unit Kerja Perangkat Daerah Penanggung-jawab
1	2	3	4	5	6	7	8
		Pelaksanaan makan minum tamu dan rapat	10 Kali Tahun	10 Kali Tahun			
		Pelaksanaan makan minum saat olah raga (hari Jumat)	0 Kali	0 Kali			
		Tersediannya Makanan dan Minuman	0 Bulan	0 Bulan			
		Jumlah orang yang disediakan makan dan minuman	0 Orang	0 Orang			
4.01.01.17	Penyediaan makanan dan minuman	Pelaksanaan penyediaan makan dan minum	0 Kegiatan	0 Kegiatan	14.880.000,00	44.400.000,00	Biro Kesejahteraan Rakyat dan Kemasyarakatan
		Pelaksanaan makan minum tamu dan rapat	1 Kali Tahun	1 Kali Tahun			
		Pelaksanaan makan minum saat olah raga (hari Jumat)	1 Kali	1 Kali			
		Tersediannya Makanan dan Minuman	1 Bulan	4 Bulan			
		Jumlah orang yang disediakan makan dan minuman	0 Orang	0 Orang			
4.01.01.17	Penyediaan makanan dan minuman	Pelaksanaan penyediaan makan dan minum	0 Kegiatan	0 Kegiatan	1.060.000.000,00	1.687.000.000,00	Biro Layanan Pengadaan Barang Dan Jasa
		Pelaksanaan makan minum tamu dan rapat	8.000 Kali Tahun	11.000 Kali Tahun			
		Pelaksanaan makan minum saat olah raga (hari Jumat)	0 Kali	0 Kali			
		Tersediannya Makanan dan Minuman	12 Bulan	12 Bulan			
		Jumlah orang yang disediakan makan dan minuman	800 Orang	1.100 Orang			
4.01.01.17	Penyediaan makanan dan minuman	Pelaksanaan penyediaan makan dan minum	1 Kegiatan	1 Kegiatan	30.694.450,00	511.044.450,00	Biro Otonomi Khusus
		Pelaksanaan makan minum tamu dan rapat	0 Kali Tahun	0 Kali Tahun			
		Pelaksanaan makan minum saat olah raga (hari Jumat)	0 Kali	0 Kali			
		Tersediannya Makanan dan Minuman	0 Bulan	0 Bulan			
		Jumlah orang yang disediakan makan dan minuman	0 Orang	0 Orang			
4.01.01.17	Penyediaan makanan dan minuman	Pelaksanaan penyediaan makan dan minum	210 Kegiatan	260 Kegiatan	5.400.000.000,00	5.900.000.000,00	Sekretariat Dewan Perwakilan Rakyat Papua
		Pelaksanaan makan minum tamu dan rapat	388 Kali Tahun	388 Kali Tahun			
		Pelaksanaan makan minum saat olah raga (hari Jumat)	52 Kali	52 Kali			
		Tersediannya Makanan dan Minuman	12 Bulan	12 Bulan			
		Jumlah orang yang disediakan makan dan minuman	7.000 Orang	7.000 Orang			
4.01.01.17	Penyediaan makanan dan minuman	Pelaksanaan penyediaan makan dan minum	0 Kegiatan	0 Kegiatan	180.000.000,00	380.000.000,00	Badan Penghubung Daerah
		Pelaksanaan makan minum tamu dan rapat	0 Kali Tahun	0 Kali Tahun			
		Pelaksanaan makan minum saat olah raga (hari Jumat)	0 Kali	0 Kali			
		Tersediannya Makanan dan Minuman	12 Bulan	12 Bulan			
		Jumlah orang yang disediakan makan dan minuman	0 Orang	0 Orang			

Kode	Urusan / Program / Kegiatan	Indikator Kinerja Program / Kegiatan	Target Capaian Kinerja Murni	Target Capaian Kinerja Perubahan	Kebutuhan Dana / Pagu Indikatif Murni	Kebutuhan Dana / Pagu Indikatif Perubahan	Unit Kerja Perangkat Daerah Penanggung-jawab
1	2	3	4	5	6	7	8
4.01.01.17	Penyediaan makanan dan minuman	Pelaksanaan penyediaan makan dan minum	0 Kegiatan	0 Kegiatan	1.512.500.000,00	1.512.500.000,00	Sekretariat Majelis Rakyat Papua
		Pelaksanaan makan minum tamu dan rapat	0 Kali Tahun	0 Kali Tahun			
		Pelaksanaan makan minum saat olah raga (hari Jumat)	0 Kali	0 Kali			
		Tersediannya Makanan dan Minuman	0 Bulan	0 Bulan			
		Jumlah orang yang disediakan makan dan minuman	1.500 Orang	1.500 Orang			
4.01.01.17	Penyediaan makanan dan minuman	Pelaksanaan penyediaan makan dan minum	0 Kegiatan	0 Kegiatan	0,00	50.000.000,00	Badan Pengembangan Sumber Daya Manusia
		Pelaksanaan makan minum tamu dan rapat	50 Kali Tahun	20 Kali Tahun			
		Pelaksanaan makan minum saat olah raga (hari Jumat)	0 Kali	0 Kali			
		Tersediannya Makanan dan Minuman	0 Bulan	0 Bulan			
		Jumlah orang yang disediakan makan dan minuman	0 Orang	0 Orang			
4.01.01.17	Penyediaan makanan dan minuman	Pelaksanaan penyediaan makan dan minum	0 Kegiatan	0 Kegiatan	0,00	60.000.000,00	Badan Penanggulangan Bencana Daerah
		Pelaksanaan makan minum tamu dan rapat	0 Kali Tahun	0 Kali Tahun			
		Pelaksanaan makan minum saat olah raga (hari Jumat)	0 Kali	0 Kali			
		Tersediannya Makanan dan Minuman	12 Bulan	12 Bulan			
		Jumlah orang yang disediakan makan dan minuman	0 Orang	0 Orang			
4.01.01.18	Rapat-rapat kordinasi dan konsultasi ke luar daerah	Jumlah koordinasi dan konsultasi ke luar daerah yang dilakukan	250 Kali	250 Kali	12.374.000.000,00	12.374.000.000,00	Sekretariat Daerah
4.01.01.18	Rapat-rapat kordinasi dan konsultasi ke luar daerah	Jumlah koordinasi dan konsultasi ke luar daerah yang dilakukan	200 Kali	20 Kali	256.500.000,00	2.000.000.000,00	Biro Tata Pemerintahan
4.01.01.18	Rapat-rapat kordinasi dan konsultasi ke luar daerah	Jumlah koordinasi dan konsultasi ke luar daerah yang dilakukan	6 Kali	6 Kali	152.700.000,00	702.700.000,00	Biro Perbatasan dan Kerja Sama Luar Negeri
4.01.01.18	Rapat-rapat kordinasi dan konsultasi ke luar daerah	Jumlah koordinasi dan konsultasi ke luar daerah yang dilakukan	150 Kali	150 Kali	2.448.950.000,00	3.256.200.000,00	Biro Hukum
4.01.01.18	Rapat-rapat kordinasi dan konsultasi ke luar daerah	Jumlah koordinasi dan konsultasi ke luar daerah yang dilakukan	32 Kali	17 Kali	677.750.000,00	1.060.500.000,00	Biro Organisasi
4.01.01.18	Rapat-rapat kordinasi dan konsultasi ke luar daerah	Jumlah koordinasi dan konsultasi ke luar daerah yang dilakukan	20 Kali	20 Kali	0,00	1.000.000.000,00	Biro Umum
4.01.01.18	Rapat-rapat kordinasi dan konsultasi ke luar daerah	Jumlah koordinasi dan konsultasi ke luar daerah yang dilakukan	30 Kali	30 Kali	0,00	339.900.000,00	Biro Perekonomian dan Sumber Daya Alam
4.01.01.18	Rapat-rapat kordinasi dan konsultasi ke luar daerah	Jumlah koordinasi dan konsultasi ke luar daerah yang dilakukan	80 Kali	10 Kali	0,00	200.000.000,00	Biro Humas dan Protokol
4.01.01.18	Rapat-rapat kordinasi dan konsultasi ke luar daerah	Jumlah koordinasi dan konsultasi ke luar daerah yang dilakukan	8 Kali	6 Kali	37.875.000,00	304.950.000,00	Biro Kesejahteraan Rakyat dan Kemasyarakatan



Kode	Urusan / Program / Kegiatan	Indikator Kinerja Program / Kegiatan	Target Capaian Kinerja Murni	Target Capaian Kinerja Perubahan	Kebutuhan Dana / Pagu Indikatif Murni	Kebutuhan Dana / Pagu Indikatif Perubahan	Unit Kerja Perangkat Daerah Penanggung-jawab
1	2	3	4	5	6	7	8
4.01.01.18	Rapat-rapat kordinasi dan konsultasi ke luar daerah	Jumlah koordinasi dan konsultasi ke luar daerah yang dilakukan	80 Kali	80 Kali	1.611.350.000,00	3.519.350.000,00	Biro Layanan Pengadaan Barang Dan Jasa
4.01.01.18	Rapat-rapat kordinasi dan konsultasi ke luar daerah	Jumlah koordinasi dan konsultasi ke luar daerah yang dilakukan	50 Kali	50 Kali	0,00	0,00	Biro Otonomi Khusus
4.01.01.18	Rapat-rapat kordinasi dan konsultasi ke luar daerah	Jumlah koordinasi dan konsultasi ke luar daerah yang dilakukan	341 Kali	341 Kali	5.386.250.000,00	5.386.250.000,00	Sekretariat Dewan Perwakilan Rakyat Papua
4.01.01.18	Rapat-rapat kordinasi dan konsultasi ke luar daerah	Jumlah koordinasi dan konsultasi ke luar daerah yang dilakukan	325 Kali	325 Kali	291.600.000,00	1.450.000.000,00	Badan Penghubung Daerah
4.01.01.18	Rapat-rapat kordinasi dan konsultasi ke luar daerah	Jumlah koordinasi dan konsultasi ke luar daerah yang dilakukan	60 Kali	60 Kali	2.907.000.000,00	2.907.000.000,00	Sekretariat Majelis Rakyat Papua
4.01.01.18	Rapat-rapat kordinasi dan konsultasi ke luar daerah	Jumlah koordinasi dan konsultasi ke luar daerah yang dilakukan	2 Kali	8 Kali	0,00	210.000.000,00	Badan Pengembangan Sumber Daya Manusia
4.01.01.18	Rapat-rapat kordinasi dan konsultasi ke luar daerah	Jumlah koordinasi dan konsultasi ke luar daerah yang dilakukan	49 Kali	49 Kali	0,00	469.700.000,00	Badan Penanggulangan Bencana Daerah
4.01.01.19	Penyediaan Jasa Pengamanan	Pelaksanaan pembayaran insentif bagi tenaga operator dan penjaga X-Ray VIP Room Bandara Sentani	0 Orang Bulan	0 Orang Bulan	0,00	0,00	Biro Perbatasan dan Kerja Sama Luar Negeri
		Pelaksanaan pembayaran honor bagi satpam	0 Orang Bulan	0 Orang Bulan			
		Pelaksanaan uang makan satpam	0 Orang Bulan	0 Orang Bulan			
		Jumlah tenaga pengamanan	2 Orang	2 Orang			
4.01.01.19	Penyediaan Jasa Pengamanan	Pelaksanaan pembayaran insentif bagi tenaga operator dan penjaga X-Ray VIP Room Bandara Sentani	0 Orang Bulan	0 Orang Bulan	210.000.000,00	330.000.000,00	Biro Layanan Pengadaan Barang Dan Jasa
		Pelaksanaan pembayaran honor bagi satpam	24 Orang Bulan	24 Orang Bulan			
		Pelaksanaan uang makan satpam	0 Orang Bulan	0 Orang Bulan			
		Jumlah tenaga pengamanan	2 Orang	2 Orang			
4.01.01.19	Penyediaan Jasa Pengamanan	Pelaksanaan pembayaran insentif bagi tenaga operator dan penjaga X-Ray VIP Room Bandara Sentani	0 Orang Bulan	0 Orang Bulan	2.587.632.000,00	2.587.632.000,00	Sekretariat Dewan Perwakilan Rakyat Papua
		Pelaksanaan pembayaran honor bagi satpam	35 Orang Bulan	35 Orang Bulan			
		Pelaksanaan uang makan satpam	35 Orang Bulan	35 Orang Bulan			
		Jumlah tenaga pengamanan	40 Orang	40 Orang			
4.01.01.19	Penyediaan Jasa Pengamanan	Pelaksanaan pembayaran insentif bagi tenaga operator dan penjaga X-Ray VIP Room Bandara Sentani	0 Orang Bulan	0 Orang Bulan	25.500.000,00	58.500.000,00	Badan Penghubung Daerah
		Pelaksanaan pembayaran honor bagi satpam	0 Orang Bulan	0 Orang Bulan			
		Pelaksanaan uang makan satpam	0 Orang Bulan	0 Orang Bulan			
		Jumlah tenaga pengamanan	4 Orang	4 Orang			

Kode	Urusan / Program / Kegiatan	Indikator Kinerja Program / Kegiatan	Target Capaian Kinerja Murni	Target Capaian Kinerja Perubahan	Kebutuhan Dana / Pagu Indikatif Murni	Kebutuhan Dana / Pagu Indikatif Perubahan	Unit Kerja Perangkat Daerah Penanggung-jawab
1	2	3	4	5	6	7	8
4.01.01.19	Penyediaan Jasa Pengamanan	Pelaksanaan pembayaran insentif bagi tenaga operator dan penjaga X-Ray VIP Room Bandara Sentani	0 Orang Bulan	0 Orang Bulan	1.073.600.000,00	1.073.600.000,00	Sekretariat Majelis Rakyat Papua
		Pelaksanaan pembayaran honor bagi satpam	16 Orang Bulan	16 Orang Bulan			
		Pelaksanaan uang makan satpam	16 Orang Bulan	16 Orang Bulan			
		Jumlah tenaga pengamanan	0 Orang	0 Orang			
4.01.01.19	Penyediaan Jasa Pengamanan	Pelaksanaan pembayaran insentif bagi tenaga operator dan penjaga X-Ray VIP Room Bandara Sentani	0 Orang Bulan	0 Orang Bulan	0,00	0,00	Badan Pengembangan Sumber Daya Manusia
		Pelaksanaan pembayaran honor bagi satpam	0 Orang Bulan	0 Orang Bulan			
		Pelaksanaan uang makan satpam	0 Orang Bulan	0 Orang Bulan			
		Jumlah tenaga pengamanan	2 Orang	2 Orang			
<b>4.01.02</b>	<b>Program peningkatan sarana dan prasarana aparatur</b>	<b>À Meningkatkan sarana dan prasarana aparatur</b>	<b>0 persen</b>	<b>0 persen</b>	<b>240.126.080.237,00</b>	<b>218.016.259.137,00</b>	
4.01.02.01	Pembangunan rumah jabatan	Luas bangunan yang dibangun	0 M2	0 M2	3.400.714.002,00	3.400.714.002,00	Sekretariat Daerah
4.01.02.02	Pembangunan rumah dinas	Terbangunnya rumah dinas	2 Unit	2 Unit	11.004.400.000,00	11.004.400.000,00	Sekretariat Dewan Perwakilan Rakyat Papua
4.01.02.03	Pembangunan gedung kantor	Luas bangunan yang dibangun	6.160 M2	8.160 M2	92.490.754.890,00	103.990.754.890,00	Sekretariat Dewan Perwakilan Rakyat Papua
4.01.02.04	Pengadaan mobil jabatan	Jumlah mobil yang diadakan	1 Unit	1 Unit	0,00	0,00	Biro Kesejahteraan Rakyat dan Kemasyarakatan
4.01.02.04	Pengadaan mobil jabatan	Jumlah mobil yang diadakan	0 Unit	0 Unit	0,00	800.000.000,00	Biro Otonomi Khusus
4.01.02.04	Pengadaan mobil jabatan	Jumlah mobil yang diadakan	54 Unit	54 Unit	25.592.347.600,00	3.866.900.000,00	Sekretariat Majelis Rakyat Papua
4.01.02.05	Pengadaan kendaraan dinas/operasional	Jumlah kendaraan yang diadakan	6 Unit	6 Unit	2.500.000.000,00	2.500.000.000,00	Sekretariat Daerah
		Jumlah kendaraan roda 2	0 Unit	0 Unit			
4.01.02.05	Pengadaan kendaraan dinas/operasional	Jumlah kendaraan yang diadakan	0 Unit	0 Unit	0,00	280.000.000,00	Biro Hukum
		Jumlah kendaraan roda 2	0 Unit	0 Unit			
4.01.02.05	Pengadaan kendaraan dinas/operasional	Jumlah kendaraan yang diadakan	8 Unit	8 Unit	0,00	0,00	Biro Humas dan Protokol
		Jumlah kendaraan roda 2	0 Unit	0 Unit			
4.01.02.05	Pengadaan kendaraan dinas/operasional	Jumlah kendaraan yang diadakan	5 Unit	5 Unit	0,00	0,00	Biro Kesejahteraan Rakyat dan Kemasyarakatan
		Jumlah kendaraan roda 2	5 Unit	5 Unit			
4.01.02.05	Pengadaan kendaraan dinas/operasional	Jumlah kendaraan yang diadakan	3 Unit	3 Unit	0,00	0,00	Biro Layanan Pengadaan Barang Dan Jasa
		Jumlah kendaraan roda 2	0 Unit	0 Unit			
4.01.02.05	Pengadaan kendaraan dinas/operasional	Jumlah kendaraan yang diadakan	2 Unit	1 Unit	195.000.000,00	0,00	Badan Penghubung Daerah

Kode	Urusan / Program / Kegiatan	Indikator Kinerja Program / Kegiatan	Target Capaian Kinerja Murni	Target Capaian Kinerja Perubahan	Kebutuhan Dana / Pagu Indikatif Murni	Kebutuhan Dana / Pagu Indikatif Perubahan	Unit Kerja Perangkat Daerah Penanggung-jawab
1	2	3	4	5	6	7	8
		Jumlah kendaraan roda 2	1 Unit	1 Unit			
4.01.02.05	Pengadaan kendaraan dinas/operasional	Jumlah kendaraan yang diadakan	3 Unit	3 Unit	0,00	0,00	Badan Pengembangan Sumber Daya Manusia
		Jumlah kendaraan roda 2	0 Unit	0 Unit			
4.01.02.06	Pengadaan perlengkapan rumah jabatan/dinas	Jumlah perlengkapan rumah jabatan	35 Unit	40 Unit	3.260.238.125,00	3.760.238.125,00	Sekretariat Dewan Perwakilan Rakyat Papua
4.01.02.07	Pengadaan perlengkapan gedung kantor	Jumlah pengadaan perlengkapan	10 Unit	10 Unit	0,00	0,00	Biro Perbatasan dan Kerja Sama Luar Negeri
4.01.02.07	Pengadaan perlengkapan gedung kantor	Jumlah pengadaan perlengkapan	2 Unit	2 Unit	0,00	0,00	Biro Organisasi
4.01.02.07	Pengadaan perlengkapan gedung kantor	Jumlah pengadaan perlengkapan	30 Unit	30 Unit	1.081.813.700,00	2.081.813.700,00	Biro Umum
4.01.02.07	Pengadaan perlengkapan gedung kantor	Jumlah pengadaan perlengkapan	5 Unit	5 Unit	0,00	0,00	Biro Perekonomian dan Sumber Daya Alam
4.01.02.07	Pengadaan perlengkapan gedung kantor	Jumlah pengadaan perlengkapan	25 Unit	25 Unit	0,00	0,00	Biro Humas dan Protokol
4.01.02.07	Pengadaan perlengkapan gedung kantor	Jumlah pengadaan perlengkapan	5 Unit	5 Unit	0,00	0,00	Biro Kesejahteraan Rakyat dan Kemasyarakatan
4.01.02.07	Pengadaan perlengkapan gedung kantor	Jumlah pengadaan perlengkapan	15 Unit	15 Unit	60.000.000,00	60.000.000,00	Biro Layanan Pengadaan Barang Dan Jasa
4.01.02.07	Pengadaan perlengkapan gedung kantor	Jumlah pengadaan perlengkapan	1.200 Unit	1.200 Unit	5.037.037.400,00	5.761.037.400,00	Sekretariat Dewan Perwakilan Rakyat Papua
4.01.02.07	Pengadaan perlengkapan gedung kantor	Jumlah pengadaan perlengkapan	10 Unit	10 Unit	6.000.000,00	0,00	Badan Penghubung Daerah
4.01.02.07	Pengadaan perlengkapan gedung kantor	Jumlah pengadaan perlengkapan	15 Unit	0 Unit	3.500.000.000,00	0,00	Sekretariat Majelis Rakyat Papua
4.01.02.07	Pengadaan perlengkapan gedung kantor	Jumlah pengadaan perlengkapan	45 Unit	45 Unit	0,00	0,00	Badan Pengembangan Sumber Daya Manusia
4.01.02.07	Pengadaan perlengkapan gedung kantor	Jumlah pengadaan perlengkapan	20 Unit	20 Unit	0,00	0,00	Badan Penanggulangan Bencana Daerah
4.01.02.09	Pengadaan peralatan gedung kantor	Jumlah peralatan perlengkapan	4 Unit	4 Unit	100.000.000,00	100.000.000,00	Sekretariat Daerah
4.01.02.09	Pengadaan peralatan gedung kantor	Jumlah peralatan perlengkapan	7 Unit	7 Unit	0,00	0,00	Biro Tata Pemerintahan
4.01.02.09	Pengadaan peralatan gedung kantor	Jumlah peralatan perlengkapan	0 Unit	0 Unit	0,00	0,00	Biro Organisasi
4.01.02.09	Pengadaan peralatan gedung kantor	Jumlah peralatan perlengkapan	7 Unit	7 Unit	0,00	0,00	Biro Perekonomian dan Sumber Daya Alam
4.01.02.09	Pengadaan peralatan gedung kantor	Jumlah peralatan perlengkapan	20 Unit	20 Unit	0,00	0,00	Biro Humas dan Protokol
4.01.02.09	Pengadaan peralatan gedung kantor	Jumlah peralatan perlengkapan	8 Unit	6 Unit	0,00	77.750.000,00	Biro Kesejahteraan Rakyat dan Kemasyarakatan
4.01.02.09	Pengadaan peralatan gedung kantor	Jumlah peralatan perlengkapan	20 Unit	25 Unit	0,00	550.000.000,00	Biro Layanan Pengadaan Barang Dan Jasa

Kode	Urusan / Program / Kegiatan	Indikator Kinerja Program / Kegiatan	Target Capaian Kinerja Murni	Target Capaian Kinerja Perubahan	Kebutuhan Dana / Pagu Indikatif Murni	Kebutuhan Dana / Pagu Indikatif Perubahan	Unit Kerja Perangkat Daerah Penanggung-jawab
1	2	3	4	5	6	7	8
4.01.02.09	Pengadaan peralatan gedung kantor	Jumlah peralatan perlengkapan	100 Unit	100 Unit	0,00	0,00	Biro Otonomi Khusus
4.01.02.09	Pengadaan peralatan gedung kantor	Jumlah peralatan perlengkapan	350 Unit	350 Unit	1.251.400.000,00	1.251.400.000,00	Sekretariat Dewan Perwakilan Rakyat Papua
4.01.02.09	Pengadaan peralatan gedung kantor	Jumlah peralatan perlengkapan	10 Unit	10 Unit	10.500.000,00	0,00	Badan Penghubung Daerah
4.01.02.09	Pengadaan peralatan gedung kantor	Jumlah peralatan perlengkapan	10 Unit	10 Unit	708.030.500,00	2.627.097.000,00	Sekretariat Majelis Rakyat Papua
4.01.02.09	Pengadaan peralatan gedung kantor	Jumlah peralatan perlengkapan	10 Unit	10 Unit	0,00	0,00	Badan Pengembangan Sumber Daya Manusia
4.01.02.10	Pengadaan mebeleur	Jumlah mebeleur yang diadakan	0 Unit	0 Unit	8.214.769.035,00	8.214.769.035,00	Sekretariat Daerah
4.01.02.10	Pengadaan mebeleur	Jumlah mebeleur yang diadakan	25 Unit	25 Unit	0,00	0,00	Biro Perbatasan dan Kerja Sama Luar Negeri
4.01.02.10	Pengadaan mebeleur	Jumlah mebeleur yang diadakan	15 Unit	15 Unit	0,00	0,00	Biro Humas dan Protokol
4.01.02.10	Pengadaan mebeleur	Jumlah mebeleur yang diadakan	7 Unit	7 Unit	0,00	0,00	Biro Kesejahteraan Rakyat dan Kemasyarakatan
4.01.02.10	Pengadaan mebeleur	Jumlah mebeleur yang diadakan	30 Unit	30 Unit	0,00	0,00	Biro Layanan Pengadaan Barang Dan Jasa
4.01.02.10	Pengadaan mebeleur	Jumlah mebeleur yang diadakan	1.500 Unit	1.500 Unit	1.538.694.985,00	1.838.444.985,00	Sekretariat Dewan Perwakilan Rakyat Papua
4.01.02.10	Pengadaan mebeleur	Jumlah mebeleur yang diadakan	5 Unit	5 Unit	25.000.000,00	0,00	Badan Penghubung Daerah
4.01.02.10	Pengadaan mebeleur	Jumlah mebeleur yang diadakan	25 Unit	25 Unit	150.000.000,00	150.000.000,00	Sekretariat Majelis Rakyat Papua
4.01.02.20	Pemeliharaan rutin/berkala rumah jabatan	Jumlah rumah jabatan yg terpelihara	4 Unit Tahun	4 Unit Tahun	3.350.000.000,00	3.350.000.000,00	Sekretariat Daerah
4.01.02.20	Pemeliharaan rutin/berkala rumah jabatan	Jumlah rumah jabatan yg terpelihara	1 Unit Tahun	1 Unit Tahun	0,00	0,00	Biro Kesejahteraan Rakyat dan Kemasyarakatan
4.01.02.20	Pemeliharaan rutin/berkala rumah jabatan	Jumlah rumah jabatan yg terpelihara	7 Unit Tahun	7 Unit Tahun	1.088.800.000,00	1.088.800.000,00	Sekretariat Dewan Perwakilan Rakyat Papua
4.01.02.21	Pemeliharaan rutin/berkala rumah dinas	Jumlah rumah dinas yang dipelihara	3 Unit	3 Unit	900.000.000,00	1.500.000.000,00	Sekretariat Majelis Rakyat Papua
4.01.02.22	Pemeliharaan rutin/berkala gedung kantor	Jumlah gedung kantor yang dipelihara	0 Unit	0 Unit	350.000.000,00	350.000.000,00	Sekretariat Daerah
		belanja sewa	0 Tahun	0 Tahun			
4.01.02.22	Pemeliharaan rutin/berkala gedung kantor	Jumlah gedung kantor yang dipelihara	3 Unit	3 Unit	0,00	0,00	Biro Perbatasan dan Kerja Sama Luar Negeri
		belanja sewa	0 Tahun	0 Tahun			
4.01.02.22	Pemeliharaan rutin/berkala gedung kantor	Jumlah gedung kantor yang dipelihara	0 Unit	0 Unit	0,00	20.000.000,00	Biro Organisasi
		belanja sewa	0 Tahun	0 Tahun			
4.01.02.22	Pemeliharaan rutin/berkala gedung kantor	Jumlah gedung kantor yang dipelihara	4 Unit	4 Unit	0,00	2.650.000.000,00	Biro Umum

Kode	Urusan / Program / Kegiatan	Indikator Kinerja Program / Kegiatan	Target Capaian Kinerja Murni	Target Capaian Kinerja Perubahan	Kebutuhan Dana / Pagu Indikatif Murni	Kebutuhan Dana / Pagu Indikatif Perubahan	Unit Kerja Perangkat Daerah Penanggung-jawab
1	2	3	4	5	6	7	8
		belanja sewa	0 Tahun	0 Tahun			
4.01.02.22	Pemeliharaan rutin/berkala gedung kantor	Jumlah gedung kantor yang dipelihara	1 Unit	1 Unit	0,00	0,00	Biro Humas dan Protokol
		belanja sewa	0 Tahun	0 Tahun			
4.01.02.22	Pemeliharaan rutin/berkala gedung kantor	Jumlah gedung kantor yang dipelihara	0 Unit	0 Unit	80.000.000,00	80.000.000,00	Biro Layanan Pengadaan Barang Dan Jasa
		belanja sewa	1 Tahun	1 Tahun			
4.01.02.22	Pemeliharaan rutin/berkala gedung kantor	Jumlah gedung kantor yang dipelihara	12 Unit	12 Unit	2.188.400.000,00	2.288.400.000,00	Sekretariat Dewan Perwakilan Rakyat Papua
		belanja sewa	1 Tahun	1 Tahun			
4.01.02.22	Pemeliharaan rutin/berkala gedung kantor	Jumlah gedung kantor yang dipelihara	4 Unit	4 Unit	60.000.000,00	150.000.000,00	Badan Penghubung Daerah
		belanja sewa	1 Tahun	1 Tahun			
4.01.02.22	Pemeliharaan rutin/berkala gedung kantor	Jumlah gedung kantor yang dipelihara	4 Unit	4 Unit	450.000.000,00	1.290.000.000,00	Sekretariat Majelis Rakyat Papua
		belanja sewa	0 Tahun	0 Tahun			
4.01.02.22	Pemeliharaan rutin/berkala gedung kantor	Jumlah gedung kantor yang dipelihara	7 Unit	4 Unit	0,00	50.000.000,00	Badan Pengembangan Sumber Daya Manusia
		belanja sewa	0 Tahun	0 Tahun			
4.01.02.22	Pemeliharaan rutin/berkala gedung kantor	Jumlah gedung kantor yang dipelihara	2 Unit	2 Unit	0,00	10.000.000,00	Badan Penanggulangan Bencana Daerah
		belanja sewa	0 Tahun	0 Tahun			
4.01.02.23	Pemeliharaan rutin/berkala mobil jabatan	jumlah kendaraan dinas/operasional yang dipelihara	0 Unit	0 Unit	0,00	15.000.000,00	Biro Perekonomian dan Sumber Daya Alam
4.01.02.23	Pemeliharaan rutin/berkala mobil jabatan	jumlah kendaraan dinas/operasional yang dipelihara	5 Unit	4 Unit	0,00	20.000.000,00	Biro Kesejahteraan Rakyat dan Kemasyarakatan
4.01.02.23	Pemeliharaan rutin/berkala mobil jabatan	jumlah kendaraan dinas/operasional yang dipelihara	0 Unit	0 Unit	0,00	50.000.000,00	Biro Otonomi Khusus
4.01.02.23	Pemeliharaan rutin/berkala mobil jabatan	jumlah kendaraan dinas/operasional yang dipelihara	2 Unit	2 Unit	13.150.000,00	75.000.000,00	Badan Penghubung Daerah
4.01.02.24	Pemeliharaan rutin/berkala kendaraan dinas/operasional	Jumlah perlengkapan gedung kantor yang dipelihara	0 Unit	0 Unit	3.000.000.000,00	3.000.000.000,00	Sekretariat Daerah
		Jumlah Pemeliharaan Kendaraan Dinas/Operasional	30 Unit	30 Unit			
		sewa kendaraan	0 Bulan	0 Bulan			
4.01.02.24	Pemeliharaan rutin/berkala kendaraan dinas/operasional	Jumlah perlengkapan gedung kantor yang dipelihara	0 Unit	0 Unit	0,00	950.000.000,00	Biro Tata Pemerintahan
		Jumlah Pemeliharaan Kendaraan Dinas/Operasional	11 Unit	11 Unit			
		sewa kendaraan	0 Bulan	0 Bulan			
4.01.02.24	Pemeliharaan rutin/berkala kendaraan dinas/operasional	Jumlah perlengkapan gedung kantor yang dipelihara	0 Unit	0 Unit	0,00	50.000.000,00	Biro Perbatasan dan Kerja Sama Luar Negeri
		Jumlah Pemeliharaan Kendaraan Dinas/Operasional	20 Unit	20 Unit			
		sewa kendaraan	0 Bulan	0 Bulan			

Kode	Urusan / Program / Kegiatan	Indikator Kinerja Program / Kegiatan	Target Capaian Kinerja Murni	Target Capaian Kinerja Perubahan	Kebutuhan Dana / Pagu Indikatif Murni	Kebutuhan Dana / Pagu Indikatif Perubahan	Unit Kerja Perangkat Daerah Penanggung-jawab
1	2	3	4	5	6	7	8
4.01.02.24	Pemeliharaan rutin/berkala kendaraan dinas/operasional	Jumlah perlengkapan gedung kantor yang dipelihara	0 Unit	0 Unit	366.000.000,00	461.000.000,00	Biro Hukum
		Jumlah Pemeliharaan Kendaraan Dinas/Operasional	20 Unit	20 Unit			
		sewa kendaraan	0 Bulan	0 Bulan			
4.01.02.24	Pemeliharaan rutin/berkala kendaraan dinas/operasional	Jumlah perlengkapan gedung kantor yang dipelihara	0 Unit	0 Unit	93.000.000,00	183.000.000,00	Biro Organisasi
		Jumlah Pemeliharaan Kendaraan Dinas/Operasional	15 Unit	15 Unit			
		sewa kendaraan	0 Bulan	0 Bulan			
4.01.02.24	Pemeliharaan rutin/berkala kendaraan dinas/operasional	Jumlah perlengkapan gedung kantor yang dipelihara	0 Unit	0 Unit	0,00	500.000.000,00	Biro Umum
		Jumlah Pemeliharaan Kendaraan Dinas/Operasional	119 Unit	119 Unit			
		sewa kendaraan	0 Bulan	0 Bulan			
4.01.02.24	Pemeliharaan rutin/berkala kendaraan dinas/operasional	Jumlah perlengkapan gedung kantor yang dipelihara	0 Unit	0 Unit	0,00	10.000.000,00	Biro Perekonomian dan Sumber Daya Alam
		Jumlah Pemeliharaan Kendaraan Dinas/Operasional	0 Unit	0 Unit			
		sewa kendaraan	0 Bulan	0 Bulan			
4.01.02.24	Pemeliharaan rutin/berkala kendaraan dinas/operasional	Jumlah perlengkapan gedung kantor yang dipelihara	0 Unit	0 Unit	0,00	50.000.000,00	Biro Humas dan Protokol
		Jumlah Pemeliharaan Kendaraan Dinas/Operasional	20 Unit	20 Unit			
		sewa kendaraan	0 Bulan	0 Bulan			
4.01.02.24	Pemeliharaan rutin/berkala kendaraan dinas/operasional	Jumlah perlengkapan gedung kantor yang dipelihara	0 Unit	0 Unit	29.800.000,00	33.600.000,00	Biro Kesejahteraan Rakyat dan Kemasyarakatan
		Jumlah Pemeliharaan Kendaraan Dinas/Operasional	4 Unit	4 Unit			
		sewa kendaraan	1 Bulan	1 Bulan			
4.01.02.24	Pemeliharaan rutin/berkala kendaraan dinas/operasional	Jumlah perlengkapan gedung kantor yang dipelihara	0 Unit	0 Unit	234.000.000,00	234.000.000,00	Biro Layanan Pengadaan Barang Dan Jasa
		Jumlah Pemeliharaan Kendaraan Dinas/Operasional	3 Unit	3 Unit			
		sewa kendaraan	10 Bulan	10 Bulan			
4.01.02.24	Pemeliharaan rutin/berkala kendaraan dinas/operasional	Jumlah perlengkapan gedung kantor yang dipelihara	0 Unit	0 Unit	0,00	0,00	Biro Otonomi Khusus
		Jumlah Pemeliharaan Kendaraan Dinas/Operasional	9 Unit	9 Unit			
		sewa kendaraan	0 Bulan	0 Bulan			
4.01.02.24	Pemeliharaan rutin/berkala kendaraan dinas/operasional	Jumlah perlengkapan gedung kantor yang dipelihara	0 Unit	0 Unit	1.336.600.000,00	1.336.600.000,00	Sekretariat Dewan Perwakilan Rakyat Papua
		Jumlah Pemeliharaan Kendaraan Dinas/Operasional	60 Unit	60 Unit			
		sewa kendaraan	12 Bulan	12 Bulan			
4.01.02.24	Pemeliharaan rutin/berkala kendaraan dinas/operasional	Jumlah perlengkapan gedung kantor yang dipelihara	0 Unit	0 Unit	48.600.000,00	120.000.000,00	Badan Penghubung Daerah
		Jumlah Pemeliharaan Kendaraan Dinas/Operasional	19 Unit	19 Unit			
		sewa kendaraan	0 Bulan	0 Bulan			

Kode	Urusan / Program / Kegiatan	Indikator Kinerja Program / Kegiatan	Target Capaian Kinerja Murni	Target Capaian Kinerja Perubahan	Kebutuhan Dana / Pagu Indikatif Murni	Kebutuhan Dana / Pagu Indikatif Perubahan	Unit Kerja Perangkat Daerah Penanggung-jawab
1	2	3	4	5	6	7	8
4.01.02.24	Pemeliharaan rutin/berkala kendaraan dinas/operasional	Jumlah perlengkapan gedung kantor yang dipelihara	1 Unit	1 Unit	1.839.780.000,00	1.839.780.000,00	Sekretariat Majelis Rakyat Papua
		Jumlah Pemeliharaan Kendaraan Dinas/Operasional	30 Unit	30 Unit			
		sewa kendaraan	0 Bulan	0 Bulan			
4.01.02.24	Pemeliharaan rutin/berkala kendaraan dinas/operasional	Jumlah perlengkapan gedung kantor yang dipelihara	0 Unit	0 Unit	0,00	100.000.000,00	Badan Pengembangan Sumber Daya Manusia
		Jumlah Pemeliharaan Kendaraan Dinas/Operasional	20 Unit	10 Unit			
		sewa kendaraan	0 Bulan	0 Bulan			
4.01.02.24	Pemeliharaan rutin/berkala kendaraan dinas/operasional	Jumlah perlengkapan gedung kantor yang dipelihara	0 Unit	0 Unit	0,00	98.660.000,00	Badan Penanggulangan Bencana Daerah
		Jumlah Pemeliharaan Kendaraan Dinas/Operasional	29 Unit	29 Unit			
		sewa kendaraan	0 Bulan	0 Bulan			
4.01.02.26	Pemeliharaan rutin/berkala perlengkapan gedung kantor	Pelaksanaan pemeliharaan perlengkapan gedung kantor	1 Kegiatan	1 Kegiatan	0,00	0,00	Biro Perbatasan dan Kerja Sama Luar Negeri
		Jumlah Perlengkapan Gedung kantor yang terpelihara	0 Unit	0 Unit			
		Tersediannya biaya pemeliharaan gedung kantor	0 Bulan	0 Bulan			
4.01.02.26	Pemeliharaan rutin/berkala perlengkapan gedung kantor	Pelaksanaan pemeliharaan perlengkapan gedung kantor	0 Kegiatan	0 Kegiatan	630.000.000,00	1.530.000.000,00	Biro Umum
		Jumlah Perlengkapan Gedung kantor yang terpelihara	1.588 Unit	1.588 Unit			
		Tersediannya biaya pemeliharaan gedung kantor	0 Bulan	0 Bulan			
4.01.02.26	Pemeliharaan rutin/berkala perlengkapan gedung kantor	Pelaksanaan pemeliharaan perlengkapan gedung kantor	1 Kegiatan	1 Kegiatan	121.000.000,00	121.000.000,00	Biro Layanan Pengadaan Barang Dan Jasa
		Jumlah Perlengkapan Gedung kantor yang terpelihara	0 Unit	0 Unit			
		Tersediannya biaya pemeliharaan gedung kantor	0 Bulan	0 Bulan			
4.01.02.26	Pemeliharaan rutin/berkala perlengkapan gedung kantor	Pelaksanaan pemeliharaan perlengkapan gedung kantor	0 Kegiatan	0 Kegiatan	0,00	0,00	Biro Otonomi Khusus
		Jumlah Perlengkapan Gedung kantor yang terpelihara	20 Unit	20 Unit			
		Tersediannya biaya pemeliharaan gedung kantor	0 Bulan	0 Bulan			
4.01.02.26	Pemeliharaan rutin/berkala perlengkapan gedung kantor	Pelaksanaan pemeliharaan perlengkapan gedung kantor	11 Kegiatan	11 Kegiatan	1.600.000.000,00	1.600.000.000,00	Sekretariat Dewan Perwakilan Rakyat Papua
		Jumlah Perlengkapan Gedung kantor yang terpelihara	11 Unit	11 Unit			
		Tersediannya biaya pemeliharaan gedung kantor	12 Bulan	12 Bulan			
4.01.02.26	Pemeliharaan rutin/berkala perlengkapan gedung kantor	Pelaksanaan pemeliharaan perlengkapan gedung kantor	0 Kegiatan	0 Kegiatan	750.000.000,00	475.000.000,00	Sekretariat Majelis Rakyat Papua
		Jumlah Perlengkapan Gedung kantor yang terpelihara	30 Unit	30 Unit			
		Tersediannya biaya pemeliharaan gedung kantor	0 Bulan	0 Bulan			
4.01.02.26	Pemeliharaan rutin/berkala perlengkapan gedung kantor	Pelaksanaan pemeliharaan perlengkapan gedung kantor	0 Kegiatan	0 Kegiatan	0,00	0,00	Badan Pengembangan Sumber Daya Manusia
		Jumlah Perlengkapan Gedung kantor yang terpelihara	114 Unit	114 Unit			
		Tersediannya biaya pemeliharaan gedung kantor	0 Bulan	0 Bulan			

Kode	Urusan / Program / Kegiatan	Indikator Kinerja Program / Kegiatan	Target Capaian Kinerja Murni	Target Capaian Kinerja Perubahan	Kebutuhan Dana / Pagu Indikatif Murni	Kebutuhan Dana / Pagu Indikatif Perubahan	Unit Kerja Perangkat Daerah Penanggung-jawab
1	2	3	4	5	6	7	8
4.01.02.28	Pemeliharaan rutin/berkala peralatan gedung kantor	Jumlah peralatan gedung kantor yang dipelihara	15 Unit	15 Unit	0,00	850.000.000,00	Biro Tata Pemerintahan
4.01.02.28	Pemeliharaan rutin/berkala peralatan gedung kantor	Jumlah peralatan gedung kantor yang dipelihara	58 Unit	58 Unit	0,00	0,00	Biro Umum
4.01.02.28	Pemeliharaan rutin/berkala peralatan gedung kantor	Jumlah peralatan gedung kantor yang dipelihara	7 Unit	7 Unit	0,00	0,00	Biro Perekonomian dan Sumber Daya Alam
4.01.02.28	Pemeliharaan rutin/berkala peralatan gedung kantor	Jumlah peralatan gedung kantor yang dipelihara	42 Unit	5 Unit	0,00	150.000.000,00	Biro Humas dan Protokol
4.01.02.28	Pemeliharaan rutin/berkala peralatan gedung kantor	Jumlah peralatan gedung kantor yang dipelihara	19 Unit	19 Unit	0,00	15.000.000,00	Biro Kesejahteraan Rakyat dan Kemasyarakatan
4.01.02.28	Pemeliharaan rutin/berkala peralatan gedung kantor	Jumlah peralatan gedung kantor yang dipelihara	150 Unit	150 Unit	440.000.000,00	440.000.000,00	Sekretariat Dewan Perwakilan Rakyat Papua
4.01.02.28	Pemeliharaan rutin/berkala peralatan gedung kantor	Jumlah peralatan gedung kantor yang dipelihara	15 Unit	15 Unit	20.000.000,00	20.000.000,00	Badan Penghubung Daerah
4.01.02.28	Pemeliharaan rutin/berkala peralatan gedung kantor	Jumlah peralatan gedung kantor yang dipelihara	30 Unit	30 Unit	0,00	0,00	Badan Pengembangan Sumber Daya Manusia
4.01.02.28	Pemeliharaan rutin/berkala peralatan gedung kantor	Jumlah peralatan gedung kantor yang dipelihara	18 Unit	18 Unit	0,00	0,00	Badan Penanggulangan Bencana Daerah
4.01.02.29	Pemeliharaan rutin/berkala mebeleur	Jumlah mebeleur yang dipelihara	12 Unit	12 Unit	0,00	0,00	Biro Humas dan Protokol
4.01.02.29	Pemeliharaan rutin/berkala mebeleur	Jumlah mebeleur yang dipelihara	110 Unit	110 Unit	250.000.000,00	250.000.000,00	Sekretariat Majelis Rakyat Papua
4.01.02.30	Rehabilitasi sedang/berat gedung kantor	Luas bangunan yang direhab	0 M2	0 M2	0,00	600.000.000,00	Biro Hukum
4.01.02.30	Rehabilitasi sedang/berat gedung kantor	Luas bangunan yang direhab	0 M2	0 M2	0,00	0,00	Biro Organisasi
4.01.02.30	Rehabilitasi sedang/berat gedung kantor	Luas bangunan yang direhab	648 M2	648 M2	60.000.000.000,00	36.589.100.000,00	Biro Umum
4.01.02.30	Rehabilitasi sedang/berat gedung kantor	Luas bangunan yang direhab	1 M2	1 M2	0,00	0,00	Biro Otonomi Khusus
4.01.02.30	Rehabilitasi sedang/berat gedung kantor	Luas bangunan yang direhab	1.000 M2	1.000 M2	14.250.000,00	0,00	Badan Penghubung Daerah
4.01.02.41	Rehabilitasi sedang/berat rumah dinas	Luas bangunan yang direhab	600 M2	600 M2	0,00	0,00	Sekretariat Dewan Perwakilan Rakyat Papua
4.01.02.42	Rehabilitasi sedang/berat rumah gedung kantor	Terlaksananya rehabilitasi gedung	200 M2	200 M2	570.000.000,00	570.000.000,00	Biro Layanan Pengadaan Barang Dan Jasa
4.01.02.46	Sewa gedung	Jumlah gedung kantor yang disewa	2 Unit Tahun	2 Unit Tahun	116.000.000,00	167.000.000,00	Biro Hukum
		Sewa rumah jabatan	0 Unit Bulan	0 Unit Bulan			
4.01.02.46	Sewa gedung	Jumlah gedung kantor yang disewa	0 Unit Tahun	0 Unit Tahun	60.000.000,00	60.000.000,00	Biro Organisasi
		Sewa rumah jabatan	1 Unit Bulan	1 Unit Bulan			
4.01.02.46	Sewa gedung	Jumlah gedung kantor yang disewa	0 Unit Tahun	0 Unit Tahun	0,00	160.000.000,00	Biro Kesejahteraan Rakyat dan Kemasyarakatan



Kode	Urusan / Program / Kegiatan	Indikator Kinerja Program / Kegiatan	Target Capaian Kinerja Murni	Target Capaian Kinerja Perubahan	Kebutuhan Dana / Pagu Indikatif Murni	Kebutuhan Dana / Pagu Indikatif Perubahan	Unit Kerja Perangkat Daerah Penanggung-jawab
1	2	3	4	5	6	7	8
		Sewa rumah jabatan	0 Unit Bulan	0 Unit Bulan			
4.01.02.46	Sewa gedung	Jumlah gedung kantor yang disewa	0 Unit Tahun	0 Unit Tahun	0,00	150.000.000,00	Badan Penanggulangan Bencana Daerah
		Sewa rumah jabatan	1 Unit Bulan	1 Unit Bulan			
<b>4.01.03</b>	<b>Program peningkatan disiplin aparatur</b>	<b>A Meningkatnya disiplin aparatur</b>	<b>0 persen</b>	<b>0 persen</b>	<b>6.167.520.000,00</b>	<b>7.740.920.000,00</b>	
4.01.03.02	Pengadaan pakaian dinas beserta perlengkapannya	Jumlah pakaian dinas yang diadakan	150 Stell	150 Stell	1.284.000.000,00	1.284.000.000,00	Sekretariat Daerah
4.01.03.02	Pengadaan pakaian dinas beserta perlengkapannya	Jumlah pakaian dinas yang diadakan	70 Stell	70 Stell	0,00	0,00	Biro Perbatasan dan Kerja Sama Luar Negeri
4.01.03.02	Pengadaan pakaian dinas beserta perlengkapannya	Jumlah pakaian dinas yang diadakan	40 Stell	40 Stell	25.000.000,00	25.000.000,00	Biro Hukum
4.01.03.02	Pengadaan pakaian dinas beserta perlengkapannya	Jumlah pakaian dinas yang diadakan	46 Stell	46 Stell	0,00	109.500.000,00	Biro Organisasi
4.01.03.02	Pengadaan pakaian dinas beserta perlengkapannya	Jumlah pakaian dinas yang diadakan	300 Stell	300 Stell	0,00	0,00	Biro Umum
4.01.03.02	Pengadaan pakaian dinas beserta perlengkapannya	Jumlah pakaian dinas yang diadakan	36 Stell	36 Stell	0,00	0,00	Biro Perekonomian dan Sumber Daya Alam
4.01.03.02	Pengadaan pakaian dinas beserta perlengkapannya	Jumlah pakaian dinas yang diadakan	80 Stell	80 Stell	0,00	0,00	Biro Humas dan Protokol
4.01.03.02	Pengadaan pakaian dinas beserta perlengkapannya	Jumlah pakaian dinas yang diadakan	59 Stell	52 Stell	0,00	70.200.000,00	Biro Kesejahteraan Rakyat dan Kemasyarakatan
4.01.03.02	Pengadaan pakaian dinas beserta perlengkapannya	Jumlah pakaian dinas yang diadakan	140 Stell	360 Stell	140.000.000,00	300.000.000,00	Biro Layanan Pengadaan Barang Dan Jasa
4.01.03.02	Pengadaan pakaian dinas beserta perlengkapannya	Jumlah pakaian dinas yang diadakan	75 Stell	75 Stell	0,00	0,00	Biro Otonomi Khusus
4.01.03.02	Pengadaan pakaian dinas beserta perlengkapannya	Jumlah pakaian dinas yang diadakan	496 Stell	826 Stell	1.678.500.000,00	2.744.500.000,00	Sekretariat Dewan Perwakilan Rakyat Papua
4.01.03.02	Pengadaan pakaian dinas beserta perlengkapannya	Jumlah pakaian dinas yang diadakan	38 Stell	38 Stell	8.500.000,00	60.000.000,00	Badan Penghubung Daerah
4.01.03.02	Pengadaan pakaian dinas beserta perlengkapannya	Jumlah pakaian dinas yang diadakan	120 Stell	120 Stell	629.000.000,00	629.000.000,00	Sekretariat Majelis Rakyat Papua
4.01.03.02	Pengadaan pakaian dinas beserta perlengkapannya	Jumlah pakaian dinas yang diadakan	225 Stell	225 Stell	0,00	0,00	Badan Pengembangan Sumber Daya Manusia
4.01.03.02	Pengadaan pakaian dinas beserta perlengkapannya	Jumlah pakaian dinas yang diadakan	140 Stell	140 Stell	0,00	0,00	Badan Penanggulangan Bencana Daerah
4.01.03.04	Pengadaan pakaian KORPRI	jumlah pakaian KORPRI yang diadakan	300 Stell	300 Stell	0,00	0,00	Biro Umum
4.01.03.04	Pengadaan pakaian KORPRI	jumlah pakaian KORPRI yang diadakan	59 Stell	52 Stell	0,00	52.000.000,00	Biro Kesejahteraan Rakyat dan Kemasyarakatan

Kode	Urusan / Program / Kegiatan	Indikator Kinerja Program / Kegiatan	Target Capaian Kinerja Murni	Target Capaian Kinerja Perubahan	Kebutuhan Dana / Pagu Indikatif Murni	Kebutuhan Dana / Pagu Indikatif Perubahan	Unit Kerja Perangkat Daerah Penanggung-jawab
1	2	3	4	5	6	7	8
4.01.03.04	Pengadaan pakaian KORPRI	jumlah pakaian KORPRI yang diadakan	110 Stell	110 Stell	0,00	0,00	Sekretariat Dewan Perwakilan Rakyat Papua
4.01.03.04	Pengadaan pakaian KORPRI	jumlah pakaian KORPRI yang diadakan	38 Stell	38 Stell	8.500.000,00	0,00	Badan Penghubung Daerah
4.01.03.05	Pengadaan pakaian khusus hari-hari tertentu	Jumlah pakaian khusus yang diadakan	100 Stell	100 Stell	592.000.000,00	592.000.000,00	Sekretariat Daerah
4.01.03.05	Pengadaan pakaian khusus hari-hari tertentu	Jumlah pakaian khusus yang diadakan	2 Stell	2 Stell	0,00	0,00	Biro Tata Pemerintahan
4.01.03.05	Pengadaan pakaian khusus hari-hari tertentu	Jumlah pakaian khusus yang diadakan	70 Stell	70 Stell	0,00	50.000.000,00	Biro Perbatasan dan Kerja Sama Luar Negeri
4.01.03.05	Pengadaan pakaian khusus hari-hari tertentu	Jumlah pakaian khusus yang diadakan	4 Stell	13 Stell	0,00	31.200.000,00	Biro Organisasi
4.01.03.05	Pengadaan pakaian khusus hari-hari tertentu	Jumlah pakaian khusus yang diadakan	300 Stell	300 Stell	0,00	0,00	Biro Umum
4.01.03.05	Pengadaan pakaian khusus hari-hari tertentu	Jumlah pakaian khusus yang diadakan	30 Stell	30 Stell	0,00	0,00	Biro Humas dan Protokol
4.01.03.05	Pengadaan pakaian khusus hari-hari tertentu	Jumlah pakaian khusus yang diadakan	69 Stell	69 Stell	0,00	0,00	Biro Kesejahteraan Rakyat dan Kemasyarakatan
4.01.03.05	Pengadaan pakaian khusus hari-hari tertentu	Jumlah pakaian khusus yang diadakan	250 Stell	250 Stell	1.271.520.000,00	1.271.520.000,00	Sekretariat Dewan Perwakilan Rakyat Papua
4.01.03.05	Pengadaan pakaian khusus hari-hari tertentu	Jumlah pakaian khusus yang diadakan	38 Stell	38 Stell	8.500.000,00	0,00	Badan Penghubung Daerah
4.01.03.05	Pengadaan pakaian khusus hari-hari tertentu	Jumlah pakaian khusus yang diadakan	120 Stell	120 Stell	522.000.000,00	522.000.000,00	Sekretariat Majelis Rakyat Papua
<b>4.01.05</b>	<b>Program peningkatan kapasitas sumber daya aparatur</b>	<b>Meningkatnya kapasitas sumber daya aparatur</b>	<b>0 persen</b>	<b>0 persen</b>	<b>18.916.977.275,00</b>	<b>24.174.777.275,00</b>	
4.01.05.01	Pendidikan dan pelatihan formal	Jumlah aparatur yang mengikuti pendidikan dan pelatihan formal	60 Orang	60 Orang	0,00	0,00	Biro Tata Pemerintahan
4.01.05.01	Pendidikan dan pelatihan formal	Jumlah aparatur yang mengikuti pendidikan dan pelatihan formal	5 Orang	5 Orang	0,00	0,00	Biro Perbatasan dan Kerja Sama Luar Negeri
4.01.05.01	Pendidikan dan pelatihan formal	Jumlah aparatur yang mengikuti pendidikan dan pelatihan formal	6 Orang	6 Orang	0,00	0,00	Biro Hukum
4.01.05.01	Pendidikan dan pelatihan formal	Jumlah aparatur yang mengikuti pendidikan dan pelatihan formal	2 Orang	2 Orang	0,00	0,00	Biro Organisasi
4.01.05.01	Pendidikan dan pelatihan formal	Jumlah aparatur yang mengikuti pendidikan dan pelatihan formal	6 Orang	6 Orang	0,00	0,00	Biro Umum
4.01.05.01	Pendidikan dan pelatihan formal	Jumlah aparatur yang mengikuti pendidikan dan pelatihan formal	6 Orang	6 Orang	0,00	0,00	Biro Perekonomian dan Sumber Daya Alam
4.01.05.01	Pendidikan dan pelatihan formal	Jumlah aparatur yang mengikuti pendidikan dan pelatihan formal	10 Orang	10 Orang	0,00	0,00	Biro Humas dan Protokol
4.01.05.01	Pendidikan dan pelatihan formal	Jumlah aparatur yang mengikuti pendidikan dan pelatihan formal	2 Orang	2 Orang	70.000.000,00	70.000.000,00	Biro Layanan Pengadaan Barang Dan Jasa
4.01.05.01	Pendidikan dan pelatihan formal	Jumlah aparatur yang mengikuti pendidikan dan pelatihan formal	30 Orang	30 Orang	0,00	0,00	Biro Otonomi Khusus

Kode	Urusan / Program / Kegiatan	Indikator Kinerja Program / Kegiatan	Target Capaian Kinerja Murni	Target Capaian Kinerja Perubahan	Kebutuhan Dana / Pagu Indikatif Murni	Kebutuhan Dana / Pagu Indikatif Perubahan	Unit Kerja Perangkat Daerah Penanggung-jawab
1	2	3	4	5	6	7	8
4.01.05.01	Pendidikan dan pelatihan formal	Jumlah aparatur yang mengikuti pendidikan dan pelatihan formal	5 Orang	5 Orang	130.000.000,00	130.000.000,00	Sekretariat Dewan Perwakilan Rakyat Papua
4.01.05.01	Pendidikan dan pelatihan formal	Jumlah aparatur yang mengikuti pendidikan dan pelatihan formal	10 Orang	10 Orang	8.000.000,00	0,00	Badan Penghubung Daerah
4.01.05.01	Pendidikan dan pelatihan formal	Jumlah aparatur yang mengikuti pendidikan dan pelatihan formal	15 Orang	15 Orang	505.000.000,00	505.000.000,00	Sekretariat Majelis Rakyat Papua
4.01.05.01	Pendidikan dan pelatihan formal	Jumlah aparatur yang mengikuti pendidikan dan pelatihan formal	11 Orang	11 Orang	0,00	0,00	Badan Penanggulangan Bencana Daerah
4.01.05.02	Sosialisasi peraturan perundang-undangan	Jumlah peserta yang mengikuti sosialisasi peraturan perundang-undangan	150 Orang	150 Orang	0,00	0,00	Biro Perbatasan dan Kerja Sama Luar Negeri
4.01.05.02	Sosialisasi peraturan perundang-undangan	Jumlah peserta yang mengikuti sosialisasi peraturan perundang-undangan	51 Orang	51 Orang	0,00	0,00	Biro Organisasi
4.01.05.02	Sosialisasi peraturan perundang-undangan	Jumlah peserta yang mengikuti sosialisasi peraturan perundang-undangan	400 Orang	400 Orang	0,00	0,00	Biro Layanan Pengadaan Barang Dan Jasa
4.01.05.03	Bimbingan teknis implementasi peraturan perundang-undangan	Jumlah peserta bimbingan teknis tentang implementasi peraturan perundang-undangan	400 Orang	400 Orang	0,00	0,00	Biro Layanan Pengadaan Barang Dan Jasa
4.01.05.03	Bimbingan teknis implementasi peraturan perundang-undangan	Jumlah peserta bimbingan teknis tentang implementasi peraturan perundang-undangan	40 Orang	40 Orang	1.376.500.000,00	1.376.500.000,00	Sekretariat Dewan Perwakilan Rakyat Papua
4.01.05.04	Pendidikan dan Pelatihan Non Formal	Jumlah aparatur yang terlatih	10 Orang	56 Orang	0,00	0,00	Biro Tata Pemerintahan
4.01.05.04	Pendidikan dan Pelatihan Non Formal	Jumlah aparatur yang terlatih	15 Orang	15 Orang	0,00	0,00	Biro Perbatasan dan Kerja Sama Luar Negeri
4.01.05.04	Pendidikan dan Pelatihan Non Formal	Jumlah aparatur yang terlatih	22 Orang	22 Orang	0,00	0,00	Biro Hukum
4.01.05.04	Pendidikan dan Pelatihan Non Formal	Jumlah aparatur yang terlatih	10 Orang	10 Orang	0,00	0,00	Biro Organisasi
4.01.05.04	Pendidikan dan Pelatihan Non Formal	Jumlah aparatur yang terlatih	37 Orang	37 Orang	0,00	0,00	Biro Umum
4.01.05.04	Pendidikan dan Pelatihan Non Formal	Jumlah aparatur yang terlatih	10 Orang	10 Orang	0,00	0,00	Biro Perekonomian dan Sumber Daya Alam
4.01.05.04	Pendidikan dan Pelatihan Non Formal	Jumlah aparatur yang terlatih	30 Orang	30 Orang	0,00	0,00	Biro Humas dan Protokol
4.01.05.04	Pendidikan dan Pelatihan Non Formal	Jumlah aparatur yang terlatih	10 Orang	14 Orang	0,00	52.800.000,00	Biro Kesejahteraan Rakyat dan Kemasyarakatan
4.01.05.04	Pendidikan dan Pelatihan Non Formal	Jumlah aparatur yang terlatih	120 Orang	120 Orang	4.410.380.000,00	5.060.380.000,00	Biro Layanan Pengadaan Barang Dan Jasa
4.01.05.04	Pendidikan dan Pelatihan Non Formal	Jumlah aparatur yang terlatih	100 Orang	100 Orang	3.259.750.000,00	3.259.750.000,00	Sekretariat Dewan Perwakilan Rakyat Papua
4.01.05.04	Pendidikan dan Pelatihan Non Formal	Jumlah aparatur yang terlatih	38 Orang	38 Orang	50.000.000,00	0,00	Badan Penghubung Daerah
4.01.05.04	Pendidikan dan Pelatihan Non Formal	Jumlah aparatur yang terlatih	81 Orang	81 Orang	7.607.347.275,00	12.220.347.275,00	Sekretariat Majelis Rakyat Papua

Kode	Urusan / Program / Kegiatan	Indikator Kinerja Program / Kegiatan	Target Capaian Kinerja Murni	Target Capaian Kinerja Perubahan	Kebutuhan Dana / Pagu Indikatif Murni	Kebutuhan Dana / Pagu Indikatif Perubahan	Unit Kerja Perangkat Daerah Penanggung-jawab
1	2	3	4	5	6	7	8
4.01.05.04	Pendidikan dan Pelatihan Non Formal	Jumlah aparatur yang terlatih	15 Orang	15 Orang	0,00	0,00	Badan Pengembangan Sumber Daya Manusia
4.01.05.11	Pendampingan Pengusaha OAP	Jumlah Orang	0 Orang Bulan	0 Orang Bulan	1.500.000.000,00	1.500.000.000,00	Biro Layanan Pengadaan Barang Dan Jasa
		Jumlah Peserta Forum	400 Orang	400 Orang			
<b>4.01.06</b>	<b>Program peningkatan pengembangan sistem pelaporan capaian kinerja dan keuangan</b>	<b>A Meningkatnya kualitas akuntabilitas OPD</b>	<b>0 persen</b>	<b>0 persen</b>	<b>9.382.345.000,00</b>	<b>14.347.175.400,00</b>	
4.01.06.01	Penyusunan laporan capaian kinerja dan ikhtisar realisasi kinerja SKPD	Jumlah laporan capaian kinerja dan ikhtisar realisasi kinerja SKPD yang disusun	120 Laporan	120 Laporan	40.000.000,00	40.000.000,00	Sekretariat Daerah
4.01.06.01	Penyusunan laporan capaian kinerja dan ikhtisar realisasi kinerja SKPD	Jumlah laporan capaian kinerja dan ikhtisar realisasi kinerja SKPD yang disusun	1 Laporan	1 Laporan	0,00	0,00	Biro Tata Pemerintahan
4.01.06.01	Penyusunan laporan capaian kinerja dan ikhtisar realisasi kinerja SKPD	Jumlah laporan capaian kinerja dan ikhtisar realisasi kinerja SKPD yang disusun	3 Laporan	3 Laporan	0,00	0,00	Biro Perbatasan dan Kerja Sama Luar Negeri
4.01.06.01	Penyusunan laporan capaian kinerja dan ikhtisar realisasi kinerja SKPD	Jumlah laporan capaian kinerja dan ikhtisar realisasi kinerja SKPD yang disusun	12 Laporan	12 Laporan	0,00	30.000.000,00	Biro Hukum
4.01.06.01	Penyusunan laporan capaian kinerja dan ikhtisar realisasi kinerja SKPD	Jumlah laporan capaian kinerja dan ikhtisar realisasi kinerja SKPD yang disusun	25 Laporan	25 Laporan	0,00	148.127.000,00	Biro Umum
4.01.06.01	Penyusunan laporan capaian kinerja dan ikhtisar realisasi kinerja SKPD	Jumlah laporan capaian kinerja dan ikhtisar realisasi kinerja SKPD yang disusun	2 Laporan	2 Laporan	0,00	0,00	Biro Perekonomian dan Sumber Daya Alam
4.01.06.01	Penyusunan laporan capaian kinerja dan ikhtisar realisasi kinerja SKPD	Jumlah laporan capaian kinerja dan ikhtisar realisasi kinerja SKPD yang disusun	1 Laporan	1 Laporan	0,00	0,00	Biro Humas dan Protokol
4.01.06.01	Penyusunan laporan capaian kinerja dan ikhtisar realisasi kinerja SKPD	Jumlah laporan capaian kinerja dan ikhtisar realisasi kinerja SKPD yang disusun	6 Laporan	6 Laporan	0,00	15.000.000,00	Biro Kesejahteraan Rakyat dan Kemasyarakatan
4.01.06.01	Penyusunan laporan capaian kinerja dan ikhtisar realisasi kinerja SKPD	Jumlah laporan capaian kinerja dan ikhtisar realisasi kinerja SKPD yang disusun	12 Laporan	12 Laporan	30.000.000,00	30.000.000,00	Biro Layanan Pengadaan Barang Dan Jasa
4.01.06.01	Penyusunan laporan capaian kinerja dan ikhtisar realisasi kinerja SKPD	Jumlah laporan capaian kinerja dan ikhtisar realisasi kinerja SKPD yang disusun	12 Laporan	12 Laporan	5.211.000.000,00	7.947.050.000,00	Sekretariat Dewan Perwakilan Rakyat Papua
4.01.06.01	Penyusunan laporan capaian kinerja dan ikhtisar realisasi kinerja SKPD	Jumlah laporan capaian kinerja dan ikhtisar realisasi kinerja SKPD yang disusun	2 Laporan	2 Laporan	1.200.000,00	11.000.000,00	Badan Penghubung Daerah
4.01.06.01	Penyusunan laporan capaian kinerja dan ikhtisar realisasi kinerja SKPD	Jumlah laporan capaian kinerja dan ikhtisar realisasi kinerja SKPD yang disusun	3 Laporan	3 Laporan	120.000.000,00	120.000.000,00	Sekretariat Majelis Rakyat Papua
4.01.06.01	Penyusunan laporan capaian kinerja dan ikhtisar realisasi kinerja SKPD	Jumlah laporan capaian kinerja dan ikhtisar realisasi kinerja SKPD yang disusun	3 Laporan	3 Laporan	0,00	30.000.000,00	Badan Pengembangan Sumber Daya Manusia
4.01.06.01	Penyusunan laporan capaian kinerja dan ikhtisar realisasi kinerja SKPD	Jumlah laporan capaian kinerja dan ikhtisar realisasi kinerja SKPD yang disusun	9 Laporan	9 Laporan	0,00	0,00	Badan Penanggulangan Bencana Daerah
4.01.06.02	Penyusunan laporan keuangan semesteran	Jumlah pelaporan keuangan semesteran yang diselesaikan tepat waktu	120 Laporan	120 Laporan	20.000.000,00	20.000.000,00	Sekretariat Daerah
4.01.06.02	Penyusunan laporan keuangan semesteran	Jumlah pelaporan keuangan semesteran yang diselesaikan tepat waktu	1 Laporan	1 Laporan	0,00	0,00	Biro Tata Pemerintahan

Kode	Urusan / Program / Kegiatan	Indikator Kinerja Program / Kegiatan	Target Capaian Kinerja Murni	Target Capaian Kinerja Perubahan	Kebutuhan Dana / Pagu Indikatif Murni	Kebutuhan Dana / Pagu Indikatif Perubahan	Unit Kerja Perangkat Daerah Penanggung-jawab
1	2	3	4	5	6	7	8
4.01.06.02	Penyusunan laporan keuangan semesteran	Jumlah pelaporan keuangan semesteran yang diselesaikan tepat waktu	2 Laporan	2 Laporan	0,00	0,00	Biro Perbatasan dan Kerja Sama Luar Negeri
4.01.06.02	Penyusunan laporan keuangan semesteran	Jumlah pelaporan keuangan semesteran yang diselesaikan tepat waktu	12 Laporan	12 Laporan	0,00	19.500.000,00	Biro Hukum
4.01.06.02	Penyusunan laporan keuangan semesteran	Jumlah pelaporan keuangan semesteran yang diselesaikan tepat waktu	1 Laporan	1 Laporan	0,00	0,00	Biro Umum
4.01.06.02	Penyusunan laporan keuangan semesteran	Jumlah pelaporan keuangan semesteran yang diselesaikan tepat waktu	2 Laporan	2 Laporan	0,00	0,00	Biro Perekonomian dan Sumber Daya Alam
4.01.06.02	Penyusunan laporan keuangan semesteran	Jumlah pelaporan keuangan semesteran yang diselesaikan tepat waktu	2 Laporan	2 Laporan	0,00	0,00	Biro Humas dan Protokol
4.01.06.02	Penyusunan laporan keuangan semesteran	Jumlah pelaporan keuangan semesteran yang diselesaikan tepat waktu	3 Laporan	3 Laporan	0,00	15.000.000,00	Biro Kesejahteraan Rakyat dan Kemasyarakatan
4.01.06.02	Penyusunan laporan keuangan semesteran	Jumlah pelaporan keuangan semesteran yang diselesaikan tepat waktu	2 Laporan	2 Laporan	20.000.000,00	20.000.000,00	Biro Layanan Pengadaan Barang Dan Jasa
4.01.06.02	Penyusunan laporan keuangan semesteran	Jumlah pelaporan keuangan semesteran yang diselesaikan tepat waktu	1 Laporan	1 Laporan	0,00	0,00	Biro Otonomi Khusus
4.01.06.02	Penyusunan laporan keuangan semesteran	Jumlah pelaporan keuangan semesteran yang diselesaikan tepat waktu	6 Laporan	6 Laporan	406.800.000,00	465.600.000,00	Sekretariat Dewan Perwakilan Rakyat Papua
4.01.06.02	Penyusunan laporan keuangan semesteran	Jumlah pelaporan keuangan semesteran yang diselesaikan tepat waktu	2 Laporan	2 Laporan	2.400.000,00	11.000.000,00	Badan Penghubung Daerah
4.01.06.02	Penyusunan laporan keuangan semesteran	Jumlah pelaporan keuangan semesteran yang diselesaikan tepat waktu	2 Laporan	2 Laporan	203.000.000,00	203.000.000,00	Sekretariat Majelis Rakyat Papua
4.01.06.02	Penyusunan laporan keuangan semesteran	Jumlah pelaporan keuangan semesteran yang diselesaikan tepat waktu	1 Laporan	1 Laporan	0,00	10.000.000,00	Badan Pengembangan Sumber Daya Manusia
4.01.06.02	Penyusunan laporan keuangan semesteran	Jumlah pelaporan keuangan semesteran yang diselesaikan tepat waktu	2 Laporan	2 Laporan	0,00	0,00	Badan Penanggulangan Bencana Daerah
4.01.06.03	Penyusunan pelaporan prognosis realisasi anggaran	Jumlah pelaporan prognosis realisasi anggaran yang diselesaikan tepat waktu	2 Laporan	2 Laporan	0,00	0,00	Biro Perekonomian dan Sumber Daya Alam
4.01.06.03	Penyusunan pelaporan prognosis realisasi anggaran	Jumlah pelaporan prognosis realisasi anggaran yang diselesaikan tepat waktu	2 Laporan	2 Laporan	20.000.000,00	20.000.000,00	Biro Layanan Pengadaan Barang Dan Jasa
4.01.06.03	Penyusunan pelaporan prognosis realisasi anggaran	Jumlah pelaporan prognosis realisasi anggaran yang diselesaikan tepat waktu	1 Laporan	1 Laporan	1.200.000,00	11.000.000,00	Badan Penghubung Daerah
4.01.06.03	Penyusunan pelaporan prognosis realisasi anggaran	Jumlah pelaporan prognosis realisasi anggaran yang diselesaikan tepat waktu	6 Laporan	6 Laporan	209.000.000,00	209.000.000,00	Sekretariat Majelis Rakyat Papua
4.01.06.04	Penyusunan pelaporan keuangan akhir tahun	Jumlah laporan keuangan akhir tahun yang disusun	1 Laporan	1 Laporan	60.000.000,00	60.000.000,00	Sekretariat Daerah
4.01.06.04	Penyusunan pelaporan keuangan akhir tahun	Jumlah laporan keuangan akhir tahun yang disusun	1 Laporan	1 Laporan	0,00	0,00	Biro Tata Pemerintahan
4.01.06.04	Penyusunan pelaporan keuangan akhir tahun	Jumlah laporan keuangan akhir tahun yang disusun	1 Laporan	1 Laporan	0,00	0,00	Biro Perbatasan dan Kerja Sama Luar Negeri

Kode	Urusan / Program / Kegiatan	Indikator Kinerja Program / Kegiatan	Target Capaian Kinerja Murni	Target Capaian Kinerja Perubahan	Kebutuhan Dana / Pagu Indikatif Murni	Kebutuhan Dana / Pagu Indikatif Perubahan	Unit Kerja Perangkat Daerah Penanggung-jawab
1	2	3	4	5	6	7	8
4.01.06.04	Penyusunan pelaporan keuangan akhir tahun	Jumlah laporan keuangan akhir tahun yang disusun	15 Laporan	15 Laporan	0,00	30.000.000,00	Biro Hukum
4.01.06.04	Penyusunan pelaporan keuangan akhir tahun	Jumlah laporan keuangan akhir tahun yang disusun	15 Laporan	15 Laporan	0,00	125.000.000,00	Biro Umum
4.01.06.04	Penyusunan pelaporan keuangan akhir tahun	Jumlah laporan keuangan akhir tahun yang disusun	1 Laporan	1 Laporan	0,00	0,00	Biro Perekonomian dan Sumber Daya Alam
4.01.06.04	Penyusunan pelaporan keuangan akhir tahun	Jumlah laporan keuangan akhir tahun yang disusun	1 Laporan	1 Laporan	0,00	35.000.000,00	Biro Humas dan Protokol
4.01.06.04	Penyusunan pelaporan keuangan akhir tahun	Jumlah laporan keuangan akhir tahun yang disusun	10 Laporan	10 Laporan	15.445.000,00	15.000.000,00	Biro Kesejahteraan Rakyat dan Kemasyarakatan
4.01.06.04	Penyusunan pelaporan keuangan akhir tahun	Jumlah laporan keuangan akhir tahun yang disusun	1 Laporan	1 Laporan	35.000.000,00	35.000.000,00	Biro Layanan Pengadaan Barang Dan Jasa
4.01.06.04	Penyusunan pelaporan keuangan akhir tahun	Jumlah laporan keuangan akhir tahun yang disusun	1 Laporan	1 Laporan	0,00	0,00	Biro Otonomi Khusus
4.01.06.04	Penyusunan pelaporan keuangan akhir tahun	Jumlah laporan keuangan akhir tahun yang disusun	12 Laporan	12 Laporan	223.000.000,00	223.000.000,00	Sekretariat Dewan Perwakilan Rakyat Papua
4.01.06.04	Penyusunan pelaporan keuangan akhir tahun	Jumlah laporan keuangan akhir tahun yang disusun	2 Laporan	2 Laporan	2.000.000,00	11.000.000,00	Badan Penghubung Daerah
4.01.06.04	Penyusunan pelaporan keuangan akhir tahun	Jumlah laporan keuangan akhir tahun yang disusun	5 Laporan	5 Laporan	246.000.000,00	246.000.000,00	Sekretariat Majelis Rakyat Papua
4.01.06.04	Penyusunan pelaporan keuangan akhir tahun	Jumlah laporan keuangan akhir tahun yang disusun	1 Laporan	1 Laporan	0,00	10.000.000,00	Badan Pengembangan Sumber Daya Manusia
4.01.06.04	Penyusunan pelaporan keuangan akhir tahun	Jumlah laporan keuangan akhir tahun yang disusun	1 Laporan	1 Laporan	0,00	10.000.000,00	Badan Penanggulangan Bencana Daerah
4.01.06.05	Penyusunan Renja, RKA dan Perubahan APBD	Jumlah dokumen	30 Dokumen	30 Dokumen	60.000.000,00	60.000.000,00	Sekretariat Daerah
4.01.06.05	Penyusunan Renja, RKA dan Perubahan APBD	Jumlah dokumen	1 Dokumen	1 Dokumen	0,00	0,00	Biro Tata Pemerintahan
4.01.06.05	Penyusunan Renja, RKA dan Perubahan APBD	Jumlah dokumen	3 Dokumen	3 Dokumen	0,00	35.000.000,00	Biro Perbatasan dan Kerja Sama Luar Negeri
4.01.06.05	Penyusunan Renja, RKA dan Perubahan APBD	Jumlah dokumen	10 Dokumen	10 Dokumen	0,00	60.000.000,00	Biro Hukum
4.01.06.05	Penyusunan Renja, RKA dan Perubahan APBD	Jumlah dokumen	20 Dokumen	20 Dokumen	0,00	0,00	Biro Umum
4.01.06.05	Penyusunan Renja, RKA dan Perubahan APBD	Jumlah dokumen	3 Dokumen	3 Dokumen	7.000.000,00	7.000.000,00	Biro Perekonomian dan Sumber Daya Alam
4.01.06.05	Penyusunan Renja, RKA dan Perubahan APBD	Jumlah dokumen	3 Dokumen	3 Dokumen	0,00	35.000.000,00	Biro Humas dan Protokol
4.01.06.05	Penyusunan Renja, RKA dan Perubahan APBD	Jumlah dokumen	6 Dokumen	6 Dokumen	0,00	10.000.000,00	Biro Kesejahteraan Rakyat dan Kemasyarakatan
4.01.06.05	Penyusunan Renja, RKA dan Perubahan APBD	Jumlah dokumen	3 Dokumen	5 Dokumen	50.000.000,00	150.000.000,00	Biro Layanan Pengadaan Barang Dan Jasa
4.01.06.05	Penyusunan Renja, RKA dan Perubahan APBD	Jumlah dokumen	1 Dokumen	1 Dokumen	0,00	0,00	Biro Otonomi Khusus
4.01.06.05	Penyusunan Renja, RKA dan Perubahan APBD	Jumlah dokumen	6 Dokumen	6 Dokumen	2.216.000.000,00	2.216.000.000,00	Sekretariat Dewan Perwakilan Rakyat Papua

Kode	Urusan / Program / Kegiatan	Indikator Kinerja Program / Kegiatan	Target Capaian Kinerja Murni	Target Capaian Kinerja Perubahan	Kebutuhan Dana / Pagu Indikatif Murni	Kebutuhan Dana / Pagu Indikatif Perubahan	Unit Kerja Perangkat Daerah Penanggung-jawab
1	2	3	4	5	6	7	8
4.01.06.05	Penyusunan Renja, RKA dan Perubahan APBD	Jumlah dokumen	1 Dokumen	1 Dokumen	3.300.000,00	11.000.000,00	Badan Penghubung Daerah
4.01.06.05	Penyusunan Renja, RKA dan Perubahan APBD	Jumlah dokumen	3 Dokumen	3 Dokumen	180.000.000,00	180.000.000,00	Sekretariat Majelis Rakyat Papua
4.01.06.05	Penyusunan Renja, RKA dan Perubahan APBD	Jumlah dokumen	3 Dokumen	3 Dokumen	0,00	10.000.000,00	Badan Pengembangan Sumber Daya Manusia
4.01.06.05	Penyusunan Renja, RKA dan Perubahan APBD	Jumlah dokumen	5 Dokumen	5 Dokumen	0,00	100.000.000,00	Badan Penanggulangan Bencana Daerah
4.01.06.10	Forum SKPD Provinsi Papua	Jumlah Peserta Forum	200 Orang	200 Orang	0,00	0,00	Biro Perekonomian dan Sumber Daya Alam
4.01.06.12	Penyusunan RENSTRA	Jumlah Dokumen	1 Dokumen	1 Dokumen	0,00	0,00	Biro Tata Pemerintahan
4.01.06.12	Penyusunan RENSTRA	Jumlah Dokumen	1 Dokumen	1 Dokumen	0,00	0,00	Biro Perbatasan dan Kerja Sama Luar Negeri
4.01.06.12	Penyusunan RENSTRA	Jumlah Dokumen	3 Dokumen	3 Dokumen	0,00	0,00	Biro Otonomi Khusus
4.01.06.12	Penyusunan RENSTRA	Jumlah Dokumen	0 Dokumen	0 Dokumen	0,00	500.000.000,00	Sekretariat Majelis Rakyat Papua
4.01.06.12	Penyusunan RENSTRA	Jumlah Dokumen	1 Dokumen	1 Dokumen	0,00	0,00	Badan Pengembangan Sumber Daya Manusia
4.01.06.13	Penyusunan SOP	Jumlah Dokumen	1 Dokumen	1 Dokumen	0,00	0,00	Biro Tata Pemerintahan
4.01.06.13	Penyusunan SOP	Jumlah Dokumen	1 Dokumen	1 Dokumen	0,00	0,00	Badan Penanggulangan Bencana Daerah
4.01.06.14	Peningkatan Kapasitas PPID	Jumlah orang	12 Orang	12 Orang	0,00	0,00	Biro Tata Pemerintahan
4.01.06.14	Peningkatan Kapasitas PPID	Jumlah orang	10 Orang	10 Orang	0,00	0,00	Biro Perbatasan dan Kerja Sama Luar Negeri
4.01.06.14	Peningkatan Kapasitas PPID	Jumlah orang	0 Orang	0 Orang	0,00	297.898.400,00	Sekretariat Dewan Perwakilan Rakyat Papua
4.01.06.14	Peningkatan Kapasitas PPID	Jumlah orang	15 Orang	15 Orang	0,00	0,00	Badan Penanggulangan Bencana Daerah
4.01.06.16	Penyusunan Dokumen Rencana Umum Pengadaan (RUP)	Jumlah Dokumen Rencana Umum Pengadaan (RUP)	0 Dokumen	0 Dokumen	0,00	500.000.000,00	Sekretariat Majelis Rakyat Papua
4.01.15	Program Peningkatan Kapasitas Lembaga Perwakilan Rakyat Daerah	Pembahasan APBD Tepat Waktu sesuai dengan jadwal yang ditetapkan	0 tepat/tidak	0 tepat/tidak	345.070.946.200,00	436.153.259.400,00	
		Persentase penetapan perdasi dan perdasus berdasarkan prolegda	0 jumlah	0 jumlah			
4.01.15.01	Pembahasan rancangan peraturan daerah	Jumlah Perda yang dihasilkan	5 Produk	9 Produk	6.408.713.200,00	8.769.913.200,00	Sekretariat Dewan Perwakilan Rakyat Papua
4.01.15.02	Hearing/dialog dan koordinasi Pimpinan DPRP dengan pejabat pemerintah daerah dan tokoh masyarakat/tokoh agama	Terlaksananya hearing/dialog dan koordinasi Pimpinan dengan masyarakat/ tokoh agama	60 Kegiatan	80 Kegiatan	28.878.908.000,00	45.519.908.000,00	Sekretariat Dewan Perwakilan Rakyat Papua

Kode	Urusan / Program / Kegiatan	Indikator Kinerja Program / Kegiatan	Target Capaian Kinerja Murni	Target Capaian Kinerja Perubahan	Kebutuhan Dana / Pagu Indikatif Murni	Kebutuhan Dana / Pagu Indikatif Perubahan	Unit Kerja Perangkat Daerah Penanggung-jawab
1	2	3	4	5	6	7	8
4.01.15.03	Rapat-rapat alat kelengkapan dewan	Terlaksananya fasilitasi rapat-rapat alat kelengkapan dewan	520 Kali	520 Kali	14.084.000.000,00	14.084.000.000,00	Sekretariat Dewan Perwakilan Rakyat Papua
4.01.15.04	Rapat-rapat paripurna	Terlaksananya rapat paripurna penetapan DPRD	8 Kali	8 Kali	7.756.000.000,00	7.756.000.000,00	Sekretariat Dewan Perwakilan Rakyat Papua
4.01.15.05	Kegiatan reses	Terlaksananya kegiatan Reses Anggota DPRD	3 Kali	3 Kali	24.204.900.000,00	24.204.900.000,00	Sekretariat Dewan Perwakilan Rakyat Papua
4.01.15.06	Kunjungan kerja pimpinan dan anggota DPRD dalam daerah	Terlaksananya kunjungan kerja dalam daerah	69 Orang	69 Orang	5.016.400.000,00	6.389.400.000,00	Sekretariat Dewan Perwakilan Rakyat Papua
4.01.15.07	Peningkatan kapasitas pimpinan dan anggota DPRD	Terlaksananya keikutsertaan Pimpinan dan Anggota DPRD dalam Seminar, Sosialisasi, studi banding	7 Kali Tahun	7 Kali Tahun	20.373.500.000,00	20.373.500.000,00	Sekretariat Dewan Perwakilan Rakyat Papua
4.01.15.09	Peningkatan Peran dan Fungsi Pengawasan PERDASI/ PERDASUS Provinsi Papua	Terlaksananya fungsi pengawasan PERDASI/PERDASUS	828 Kali	950 Kali	50.260.000.000,00	63.830.000.000,00	Sekretariat Dewan Perwakilan Rakyat Papua
4.01.15.10	Hearing/ dialog dan Koordinasi Anggota DPRD dengan Pejabat Pemerintah daerah dan Tokoh masyarakat/ Tokoh Agama	Terlaksananya hearing/dialog dan koordinasi Anggota DPRD dengan Tokoh Masyarakat/Tokoh Adat	1.656 Kali Tahun	1.656 Kali Tahun	50.319.800.000,00	59.288.013.200,00	Sekretariat Dewan Perwakilan Rakyat Papua
4.01.15.11	Pelayanan Formal Pimpinan dan Anggota DPR Papua	Tersedianya pelayanan formal Pimpinan dan Anggota DPR Papua	207 Kali Tahun	420 Kali Tahun	36.652.500.000,00	66.950.000.000,00	Sekretariat Dewan Perwakilan Rakyat Papua
4.01.15.14	Publikasi Kinerja Pimpinan dan Anggota DPR Papua	Tersedianya publikasi kinerja Pimpinan dan Anggota DPR Papua	12 Bulan	12 Bulan	2.485.000.000,00	2.485.000.000,00	Sekretariat Dewan Perwakilan Rakyat Papua
4.01.15.15	Rapat - Rapat Koordinasi Pimpinan dan Anggota DPR Papua	Terselenggaranya rapat-rapat koordinasi dan konsultasi ke dalam dan luar daerah	12 Kali	14 Kali	26.102.400.000,00	29.110.900.000,00	Sekretariat Dewan Perwakilan Rakyat Papua
4.01.15.16	Peningkatan Peran dan Fungsi Serta Kinerja Kinerja Alat - Alat Kelengkapan Dewan	Meningkatnya peran dan fungsi serta kinerja Alat - alat Kelengkapan Dewan	69 Orang	69 Orang	17.294.400.000,00	17.294.400.000,00	Sekretariat Dewan Perwakilan Rakyat Papua
4.01.15.19	Peningkatan Ekonomi Kerakyatan Terhadap Kesejahteraan Masyarakat Papua	Terwujudnya tingkat kesejahteraan masyarakat Papua	12 Kegiatan	12 Kegiatan	3.255.000.000,00	3.255.000.000,00	Sekretariat Dewan Perwakilan Rakyat Papua
4.01.15.21	Pelayanan Medical Check Up Pimpinan dan Anggota DPRD	Tersedianya Pelayanan Medical Check Up bagi Pimpinan dan Anggota DPR Papua	69 Orang	69 Orang	690.000.000,00	690.000.000,00	Sekretariat Dewan Perwakilan Rakyat Papua
4.01.15.23	Publik Hearing Rancangan Peraturan Perundang-Undangan	Terlaksananya kegiatan Publik Hearing Rancangan Peraturan Perundang - undangan kepada masyarakat	14 Kegiatan	14 Kegiatan	24.074.400.000,00	24.074.400.000,00	Sekretariat Dewan Perwakilan Rakyat Papua
4.01.15.86	Penyusunan LKPJ Tahun 2017 dan Rencana Kerja Tahun 2018	Terlaksananya Pembahasan LKPJ dan Tersusunnya Rencana Kerja Tahunan	2 Kegiatan	4 Kegiatan	2.404.000.000,00	2.854.000.000,00	Sekretariat Dewan Perwakilan Rakyat Papua
4.01.15.88	Pengawasan Persiapan PON XX Tahun 2020	Terlaksananya Pengawasan Persiapan PON XX Tahun 2020	1 Kegiatan	1 Kegiatan	2.484.000.000,00	2.484.000.000,00	Sekretariat Dewan Perwakilan Rakyat Papua
4.01.15.89	Pembahasan Rancangan peraturan daerah mengenai anggaran pendapatan dan belanja(APBD), perubahan APBD dan pertanggung jawaban APBD	Jumlah Rapat yang diadakan	6 Kegiatan	9 Kegiatan	9.963.200.000,00	16.374.000.000,00	Sekretariat Dewan Perwakilan Rakyat Papua
4.01.15.91	Monitoring, Evaluasi dan Pengawasan Peraturan serta Kebijakan Lainnya	Terlaksananya kegiatan Monitoring, Evaluasi, Pengawasan dan Peraturan serta kegiatan lainnya	6 Kegiatan	10 Kegiatan	9.290.400.000,00	17.292.500.000,00	Sekretariat Dewan Perwakilan Rakyat Papua



Kode	Urusan / Program / Kegiatan	Indikator Kinerja Program / Kegiatan	Target Capaian Kinerja Murni	Target Capaian Kinerja Perubahan	Kebutuhan Dana / Pagu Indikatif Murni	Kebutuhan Dana / Pagu Indikatif Perubahan	Unit Kerja Perangkat Daerah Penanggung-jawab
1	2	3	4	5	6	7	8
4.01.15.99	Rapat ADPSI dan Rapat Forum Komunikasi Sekretaris DPRD Se Indonesia	Jumlah Peserta	60 Orang	60 Orang	3.073.425.000,00	3.073.425.000,00	Sekretariat Dewan Perwakilan Rakyat Papua
<b>4.01.16</b>	<b>Program peningkatan pelayanan kedinasan kepala daerah/wakil kepala daerah</b>	<b>Cakupan pelayanan Dialog/audiensi dengan tokoh-tokoh masyarakat, pimpinan/anggota organisasi sosial dan kemasyarakatan</b>	<b>0 pesen</b>	<b>0 pesen</b>	<b>865.307.671.614,00</b>	<b>1.188.092.571.614,00</b>	
4.01.16.01	Dialog/audiensi dengan tokoh-tokoh masyarakat, pimpinan/anggota organisasi sosial dan kemasyarakatan	Terlaksananya kegiatan dialog/audiensi dengan tokoh-toko masyarakat, pimpinan, anggota organisasi sosial dan kemasyarakatan	20 %	20 %	196.570.000.000,00	196.570.000.000,00	Sekretariat Daerah
4.01.16.02	Penerimaan kunjungan kerja pejabat negara/departemen/lembaga pemerintah non departemen/luar negeri	Terlaksananya pelayanan bagi pejabat negara/departemen/lembaga pemerintah non departemen/luar negeri	100 %	100 %	33.150.000.000,00	33.150.000.000,00	Sekretariat Daerah
4.01.16.03	Rapat koordinasi unsur MUSPIDA	Terlaksananya koordinasi unsur muspida dalam menyamakan pola pandang dan pola tindak demi meningkatkan terhadap masyarakat	100 %	100 %	6.400.000.000,00	6.400.000.000,00	Sekretariat Daerah
4.01.16.04	Rapat koordinasi pejabat pemerintahan daerah	Terlaksananya rapat-rapat koordinasi dalam meningkatkan pelayanan terhadap masyarakat	100 %	100 %	4.268.848.963,00	4.268.848.963,00	Sekretariat Daerah
4.01.16.05	Kunjungan kerja / inspeksi kepala daerah/wakil kepala daerah	Terlaksananya kunjungan kerja/inspeksi KDH dan WKDH	100 %	100 %	179.580.000.000,00	179.580.000.000,00	Sekretariat Daerah
4.01.16.06	Koordinasi dengan pemerintah pusat dan pemerintah daerah lainnya	Jumlah Kunjungan Kedinasan Kepala Daerah ke Jakarta	12 Bulan	12 Bulan	26.580.000.000,00	26.580.000.000,00	Sekretariat Daerah
4.01.16.06	Koordinasi dengan pemerintah pusat dan pemerintah daerah lainnya	Jumlah Kunjungan Kedinasan Kepala Daerah ke Jakarta	12 Bulan	12 Bulan	51.100.000,00	450.000.000,00	Badan Penghubung Daerah
4.01.16.07	Penyediaan jasa pemeliharaan kesehatan KDH / WKDH / SEKDA	Terlaksananya jasa pemeliharaan kesehatan KDH/WKDH	12 Bulan	12 Bulan	4.000.000.000,00	4.000.000.000,00	Sekretariat Daerah
4.01.16.08	Penyediaan jasa rumah tangga KDH / Wakil KDH / SEKDA	Terlaksananya jasa kegiatan jasa rumah tangga/KDH/WKDH/SEKDA	12 Bulan	12 Bulan	209.237.722.651,00	209.237.722.651,00	Sekretariat Daerah
4.01.16.09	Peningkatan Tugas-tugas Pemerintahan Umum dan Stabilitas Daerah	Terlaksananya peningkatan tugas-tugas pemerintahan umum dan stabilitas daerah	100 %	100 %	205.470.000.000,00	205.470.000.000,00	Sekretariat Daerah
4.01.16.10	Monitoring dan evaluasi keprotokolan bagi 5 wilayah adat	Jumlah lokasi monitoring dan evaluasi keprotokolan	5 Kabupaten	5 Kabupaten	0,00	0,00	Biro Humas dan Protokol
4.01.16.11	Pelayanan Keprotokolan Pemerintah Provinsi Papua	Frekuensi pelayanan keprotokolan	581 Kali	581 Kali	0,00	100.000.000,00	Biro Humas dan Protokol
4.01.16.13	Fasilitasi penunjang kegiatan kepala Daerah,wakil kepala Daerah/Sekda	Jumlah kegiatan yang difasilitasi	0 Kegiatan	0 Kegiatan	0,00	322.286.000.000,00	Sekretariat Daerah
<b>4.01.26</b>	<b>Program Penataan Peraturan Perundang-undangan</b>	<b>Jumlah Perdasi/Perdasus yang ditetapkan</b>	<b>0 dokumen</b>	<b>0 dokumen</b>	<b>450.000.000,00</b>	<b>2.495.900.000,00</b>	
4.01.26.22	Pembentukan Produk Hukum Daerah	Tersedianya Produk Hukum Daerah	500 Dokumen	500 Dokumen	450.000.000,00	2.495.900.000,00	Biro Hukum
		Jumlah Perdasi/Perdasus yang dibentuk	0 Berkas	0 Berkas			
4.01.26.32	Pengkajian Produk Hukum Daerah Provinsi	Jumlah Produk Hukum yang di evaluasi	25 Dokumen	25 Dokumen	0,00	0,00	Biro Hukum

Kode	Urusan / Program / Kegiatan	Indikator Kinerja Program / Kegiatan	Target Capaian Kinerja Murni	Target Capaian Kinerja Perubahan	Kebutuhan Dana / Pagu Indikatif Murni	Kebutuhan Dana / Pagu Indikatif Perubahan	Unit Kerja Perangkat Daerah Penanggung-jawab
1	2	3	4	5	6	7	8
4.01.41	<b>Program Peningkatan Pemberian Bantuan Hukum dan Penegakan Perda</b>	<b>Cakupan kasus hukum warga miskin yang memperoleh pendampingan</b>	<b>0 kasus</b>	<b>0 kasus</b>	<b>1.041.000.000,00</b>	<b>114.049.250.000,00</b>	
4.01.41.10	Pelayanan bantuan hukum dan ham penanganan sengketa pajak	Terlaksananya Sidang PAP	100 %	100 %	591.000.000,00	112.741.000.000,00	Biro Hukum
4.01.41.11	Penanganan Perkara di Lembaga Peradilan	Meningkatnya Pemahaman Aparatur dan Masyarakat	15 Perkara	15 Perkara	450.000.000,00	1.308.250.000,00	Biro Hukum
4.01.41.13	Penyusunan RANHAM	Pemahaman Aparatur dan Masyarakat Terhadap HAM	1 Kegiatan	1 Kegiatan	0,00	0,00	Biro Hukum
4.01.43	<b>Program Peningkatan Kapasitas Lembaga MRP</b>	<b>Jumlah perdasu dan perdasus yang mendapatkan rekomendasi oleh MRP</b>	<b>0 peraturan</b>	<b>0 peraturan</b>	<b>196.042.200.000,00</b>	<b>213.320.581.100,00</b>	
4.01.43.02	Pembahasan Rancangan Peraturan Daerah	Sosialisasi Raperdasu Bagi Pimpinan dan anggota MRP	1 Tahun	1 Tahun	18.572.000.000,00	18.572.000.000,00	Sekretariat Majelis Rakyat Papua
4.01.43.03	Rapat-Rapat Alat Kelengkapan MRP	Kegiatan Rapat-rapat Kelompok Kerja MRP	1 Tahun	1 Tahun	10.900.000.000,00	11.701.000.000,00	Sekretariat Majelis Rakyat Papua
4.01.43.04	Rapat-Rapat Pleno	Rapat-rapat Pleno MRP	1 Tahun	1 Tahun	7.659.000.000,00	7.658.000.000,00	Sekretariat Majelis Rakyat Papua
4.01.43.05	Kegiatan Reses	Jumlah kegiatan reses	4 Kali	4 Kali	29.339.200.000,00	29.339.200.000,00	Sekretariat Majelis Rakyat Papua
4.01.43.07	Hearing/Dialog dan Koordinasi dengan Pejabat Pemerintah Daerah dan Tokoh Masyarakat/Tokoh Agama	Heraring /dialog dan koordinasi dengan pejabat Pemerintah Daerah dan Tokoh Masyarakat/Tokoh Agama	1 Tahun	1 Tahun	33.480.000.000,00	37.040.000.000,00	Sekretariat Majelis Rakyat Papua
4.01.43.08	Kunjungan Kerja Pimpinan dan Anggota MRP	Kunjungan Kerja Pimpinan dan Anggota MRP	1 Tahun	1 Tahun	62.956.000.000,00	67.916.900.000,00	Sekretariat Majelis Rakyat Papua
4.01.43.12	Pelayanan Informal Pimpinan MRP	Pelayanan Informasi Pimpinan MRP	1 Tahun	1 Tahun	10.450.000.000,00	10.282.500.000,00	Sekretariat Majelis Rakyat Papua
4.01.43.13	Peningkatan Kapasitas Pimpinan dan Anggota MRP	Peningkatan Kapasitas Pimpinan dan Anggota MRP	1 Tahun	1 Tahun	4.956.000.000,00	8.355.900.000,00	Sekretariat Majelis Rakyat Papua
4.01.43.14	Panitia Khusus (PANSUS) Masalah-Masalah di Tanah Papua	Panitia Khusus (PANSUS) Masalah-masalah di Tanah Papua	1 Tahun	1 Tahun	8.730.000.000,00	9.955.081.100,00	Sekretariat Majelis Rakyat Papua
4.01.43.15	Peningkatan Kinerja Alat Kelengkapan MRP	Peningkatan Kinerja Alat Kelengkapan MRP	1 Tahun	1 Tahun	9.000.000.000,00	12.500.000.000,00	Sekretariat Majelis Rakyat Papua
4.01.43.43	Sosialisasi Pelaksanaan PON XX 2020 Kab/Kota				0,00	0,00	Sekretariat Majelis Rakyat Papua
4.01.43.44	Sosialisasi PERDA ke 29 Kab/Kota				0,00	0,00	Sekretariat Majelis Rakyat Papua
4.01.43.45	Verifikasi Faktual atas Pengajuan Program dan Kegiatan Kab Kota				0,00	0,00	Sekretariat Majelis Rakyat Papua
4.01.55	<b>Program Penguatan Kapasitas Kelembagaan</b>	<b>Persentase OPD yang memiliki data uraian jabatan</b>	<b>0 persen</b>	<b>0 persen</b>	<b>711.449.900,00</b>	<b>4.172.449.900,00</b>	
		<b>Persentase OPD yang memiliki SOP yang berkaitan dengan kinerja utama</b>	<b>0 persen</b>	<b>0 persen</b>			

Kode	Urusan / Program / Kegiatan	Indikator Kinerja Program / Kegiatan	Target Capaian Kinerja Murni	Target Capaian Kinerja Perubahan	Kebutuhan Dana / Pagu Indikatif Murni	Kebutuhan Dana / Pagu Indikatif Perubahan	Unit Kerja Perangkat Daerah Penanggung-jawab
1	2	3	4	5	6	7	8
		Cakupan OPD Provinsi Papua yang sudah dilakukan analisis dan/atau evaluasi jabatan	0 persen	0 persen			
		Persentase Rekomendasi dari Analisa Beban Kerja yang ditindaklanjuti	0 persen	0 persen			
4.01.55.08	Penataan Kelembagaan Provinsi Papua	Jumlah OPD Pemerintah Provinsi yang tepat fungsi dan Tepat Ukuran	51 SKPD	51 SKPD	0,00	0,00	Biro Organisasi
		Jumlah Rekomendasi yang disepakati dan ditindaklanjuti	0 rekomendasi	0 rekomendasi			
		Jumlah PERDA dan PERGUB di Bidang Kelembagaan	0 Peraturan	0 Peraturan			
4.01.55.09	Rapat Koordinasi Teknis Bidang Organisasi se Provinsi Papua	Jumlah Rekomendasi yang disepakati dan ditindaklanjuti	1 Dokumen	1 Dokumen	0,00	0,00	Biro Organisasi
4.01.55.11	Rapat Kerja Pembinaan Kelembagaan Kabupaten/Kota se Papua	Jumlah Rekomendasi yang disepakati dan ditindaklanjuti	1 Dokumen	1 Dokumen	300.000.000,00	300.000.000,00	Biro Organisasi
4.01.55.12	Penyusunan Uraian Jabatan di Lingkungan Pemerintah Provinsi Papua	Persentase OPD yang memiliki data uraian jabatan	36 %	36 %	0,00	0,00	Biro Organisasi
4.01.55.38	Pembinaan Penyelenggaraan Pelayanan Publik di Lingkungan Pemerintah Provinsi Papua	Jumlah SPP yang telah disusun dan diterapkan pada SKPD Provinsi dan SKPD Kab/Kota se Papua	51 Dokumen	51 Dokumen	0,00	0,00	Biro Organisasi
		Indeks Kepuasan Masyarakat (IKM)	0 %	0 %			
		Persentase SKPD yang telah melaksanakan SPP	0 %	0 %			
		Persentase Provinsi dan Kab/Kota yang taat melaksanakan Tata Naskah	0 %	0 %			
		Evaluasi intern dan ekstern SPP	0 Dokumen	0 Dokumen			
		Persentase SKPD yang mendapat penilaian indeks pelayanan baik	0 %	0 %			
4.01.55.39	Penyusunan Standart Operasional Prosedur di Lingkungan Pemerintah Provinsi Papua	SK. Gubernur tentang nama, kode dan judul SOP	0 Dokumen	0 Dokumen	0,00	0,00	Biro Organisasi
		SK. Gubernur dalam bentuk Flowchat	0 Dokumen	0 Dokumen			
		Persentase OPD yang memiliki SOP yang berkaitan dengan kinerja utama	51 SKPD	51 SKPD			
		Jumlah Analisis Standard Kompetensi SKPD	0 Orang	0 Orang			
		Persentase skpd yang memiliki SOP dan telah ditetapkan dengan SK gubernur	0 SKPD	0 SKPD			
		Jumlah skpd yang dievaluasi penerapan SOP-nya	0 SKPD	0 SKPD			
4.01.55.45	Penyusunan Data Kompetensi Sumber Daya Aparatur di Lingkungan Pemerintah Provinsi Papua	Jumlah Data Kompetensi Sumber Daya Aparatur	51 Dokumen	51 Dokumen	0,00	206.900.000,00	Biro Organisasi
4.01.55.70	Monitoring dan Evaluasi Data kelembagaan Perangkat Daerah Kabupaten/Kota	Jumlah hasil evaluasi data kelembagaan pada 29 Kabupaten/Kota	0 Dokumen	0 Dokumen	0,00	1.017.000.000,00	Biro Organisasi

Kode	Urusan / Program / Kegiatan	Indikator Kinerja Program / Kegiatan	Target Capaian Kinerja Murni	Target Capaian Kinerja Perubahan	Kebutuhan Dana / Pagu Indikatif Murni	Kebutuhan Dana / Pagu Indikatif Perubahan	Unit Kerja Perangkat Daerah Penanggung-jawab
1	2	3	4	5	6	7	8
		Jumlah data evaluasi kelembagaan pada 29 Kab/Kota di se-Papua	0 Kabupaten	0 Kabupaten			
		Cakupan Monitoring dan Evaluasi Data Kelembagaan Perangkat Daerah Kab/Kota	0 Kabupaten	0 Kabupaten			
4.01.55.74	Penyusunan LAKIP di lingkungan Pemerintah Provinsi Papua	Jumlah SKPD yang mengumpulkan LAKIP di Provinsi dan Kab/kota	51 Dokumen	51 Dokumen	111.450.000,00	111.450.000,00	Biro Organisasi
		Nilai Evaluasi AKIP Provinsi Papua oleh Kementerian PAN dan RB	0 Laporan	0 Laporan			
		Presentase SKPD Provinsi Papua serta Kab/kota yang menerapkan SAKIP	0 %	0 %			
4.01.55.74	Penyusunan LAKIP di lingkungan Pemerintah Provinsi Papua	Jumlah SKPD yang mengumpulkan LAKIP di Provinsi dan Kab/kota	0 Dokumen	0 Dokumen	0,00	0,00	Biro Perekonomian dan Sumber Daya Alam
		Nilai Evaluasi AKIP Provinsi Papua oleh Kementerian PAN dan RB	0 Laporan	0 Laporan			
		Presentase SKPD Provinsi Papua serta Kab/kota yang menerapkan SAKIP	0 %	0 %			
4.01.55.75	Evaluasi jabatan dilingkungan pemerintah Provinsi Papua	Jumlah aparatur perngevaluasi Jabatan di lingkungan pemerintah Provinsi	0 Orang	0 Orang	0,00	455.800.000,00	Biro Organisasi
4.01.55.76	Bimtek analisis jabatan dilingkungan pemerintah Provinsi Papua	Jumlah penganalisis jabatan di lingkungan Kab/Kota	10 SKPD	10 SKPD	299.999.900,00	299.999.900,00	Biro Organisasi
		Cakupan OPD yang sudah dilakukan analisis dan/atau evaluasi jabatan	0 %	0 %			
		Presentase OPD yang memiliki data uraian jabatan	0 %	0 %			
4.01.55.78	Penataan standarisasi sarana dan prasarana kerja	Jumlah papan nama pejabat struktural yang telah dipasang	400 Orang	400 Orang	0,00	0,00	Biro Organisasi
		Presentase pemasangan papan nama pejabat struktural yang terpasang	0 %	0 %			
4.01.55.79	Sosialisasi Pakaian Dinas PNS dilingkungan pemerintah Provinsi Papua	pesertase PNS yang mengenakan pakaian dinas sesuai aturan	95 %	95 %	0,00	0,00	Biro Organisasi
4.01.55.82	Rapat Koordinasi Teknis Bidang Ketatalaksanaan se Provinsi Papua	Jumlah Rekomendasi yang disepakati dan ditindaklan	1 Dokumen	1 Dokumen	0,00	0,00	Biro Organisasi
		Jumlah peserta dari Provinsi dan Kab/Kota	204 Orang	204 Orang			
		Jumlah Peraturan Per Undang-undangan dibidang ketatalaksanaan Pemerintah Provinsi Papua	0 Peraturan	0 Peraturan			
		Jumlah aparatur di bagian ketatalaksanaan yang mampu melaksanakan tugas sesuai Tusi	0 Orang	0 Orang			
4.01.55.84	Bimtek penyusunan Formasi Jabatan dilingkungan pemerintah Provinsi Papua	Jumlah hasil formasi jabatan pada SKPD di Provinsi Papua	0 Orang	0 Orang	0,00	455.800.000,00	Biro Organisasi
4.01.55.85	Penyusunan Data Formasi Jabatan dilingkungan Pemerintah Provinsi Papua	Persentase SKPD yang memiliki data formasi jabatan	15 SKPD	15 SKPD	0,00	0,00	Biro Organisasi

Kode	Urusan / Program / Kegiatan	Indikator Kinerja Program / Kegiatan	Target Capaian Kinerja Murni	Target Capaian Kinerja Perubahan	Kebutuhan Dana / Pagu Indikatif Murni	Kebutuhan Dana / Pagu Indikatif Perubahan	Unit Kerja Perangkat Daerah Penanggung-jawab
1	2	3	4	5	6	7	8
4.01.55.86	Bimtek pengembangan jabatan fungsional (umum dan tertentu) penilaian angka kredit dan insentif pusat dan daerah dilingkungan pemerintah Provinsi Papua	Jumlah tenaga penilaian angka kredit dan insentif pusat dan daerah	0 Orang	0 Orang	0,00	270.000.000,00	Biro Organisasi
4.01.55.95	Penyusunan Indikator Kinerja Utama dilingkungan Organisasi Perangkat Daerah Provinsi Papua	Jumlah IKU SKPD	51 Dokumen	51 Dokumen	0,00	0,00	Biro Organisasi
4.01.55.99	Peningkatan Kompetensi Pegawai Negeri Sipil Di Bidang Ketatalaksanaan	Mengetahui Tugas-tugas di Bidang Ketatalaksanaan	0 Orang	0 Orang	0,00	341.625.000,00	Biro Organisasi
4.01.55.100	Sosialisasi Standar Pelayanan Publik, Forum Konsultasi Publik dan Survei Kepuasan Masyarakat Bagi Pejabat Di Provinsi Papua	Terlaksananya Sosialisasi	0 Orang	0 Orang	0,00	213.600.000,00	Biro Organisasi
4.01.55.101	Penyusunan Indikator Kinerja Utama(IKU) Pemerintah Provinsi Papua Tahun 2018-2023	Tersedianya IKU	0 Dokumen	0 Dokumen	0,00	169.725.000,00	Biro Organisasi
4.01.55.102	Penyusunan Road Map RB Pemerintah Provinsi Papua Tahun 2018-2023	Tersedianya Road Map	0 Dokumen	0 Dokumen	0,00	330.550.000,00	Biro Organisasi
<b>4.01.57</b>	<b>Program Pembinaan dan Pengembangan Aparatur</b>	<b>Persentase ASN peserta diklat teknis fungsional yang lulus dengan Predikat Memuaskan</b>	<b>0 persen</b>	<b>0 persen</b>	<b>21.598.552.600,00</b>	<b>33.430.552.600,00</b>	
4.01.57.13	Pengembangan kualitas SDM Aparatur	Jumlah peserta mengikuti diklat	38 Orang	38 Orang	5.000.000,00	20.000.000,00	Badan Penghubung Daerah
4.01.57.18	Evaluasi Pasca Diklat Pim	Jumlah alumni diklat pim yang menindaklanjuti proyek perubahan	217 Orang	217 Orang	300.000.000,00	300.000.000,00	Badan Pengembangan Sumber Daya Manusia
4.01.57.34	Diklat Bahasa Inggris bagi Aparatur	Jumlah peserta mengikuti diklat	0 Orang	0 Orang	5.000.000,00	0,00	Badan Penghubung Daerah
		Jumlah peserta mengikuti diklat BAHASA asing	38 Orang	38 Orang			
4.01.57.34	Diklat Bahasa Inggris bagi Aparatur	Jumlah peserta mengikuti diklat	40 Orang	40 Orang	200.000.000,00	200.000.000,00	Badan Pengembangan Sumber Daya Manusia
		Jumlah peserta mengikuti diklat BAHASA asing	0 Orang	0 Orang			
4.01.57.56	Pengembangan Kapasitas SDM Aparatur	Jumlah peserta mengikuti diklat	10 Orang	10 Orang	0,00	0,00	Biro Perekonomian dan Sumber Daya Alam
4.01.57.56	Pengembangan Kapasitas SDM Aparatur	Jumlah peserta mengikuti diklat	17 Orang	17 Orang	2.442.000.000,00	2.442.000.000,00	Badan Pengembangan Sumber Daya Manusia
4.01.57.57	Pengembangan Kerjasama Penyelenggaraan Diklat	Jumlah kerjasama penyelenggaraan diklat	1 Dokumen	1 Dokumen	993.000.000,00	993.000.000,00	Badan Pengembangan Sumber Daya Manusia
4.01.57.58	Penilaian Angka Kredit Jabatan Fungsional	Jumlah penilaian angka kredit jabatan fungsional WI	30 Orang	30 Orang	250.000.000,00	250.000.000,00	Badan Pengembangan Sumber Daya Manusia
		Jumlah laporan hasil penilaian angka kredit jabatan fungsional WI	0 Orang	0 Orang			
4.01.57.87	Pengembangan Data dan Informasi Diklat	Jumlah dokumen data dan informasi yang siap di akses	1 Dokumen	1 Dokumen	618.600.000,00	618.600.000,00	Badan Pengembangan Sumber Daya Manusia
4.01.57.89	Diklat Pengelolaan Aset Daerah	Jumlah peserta mengikuti diklat	38 Orang	38 Orang	5.000.000,00	20.000.000,00	Badan Penghubung Daerah

Kode	Urusan / Program / Kegiatan	Indikator Kinerja Program / Kegiatan	Target Capaian Kinerja Murni	Target Capaian Kinerja Perubahan	Kebutuhan Dana / Pagu Indikatif Murni	Kebutuhan Dana / Pagu Indikatif Perubahan	Unit Kerja Perangkat Daerah Penanggungjawab
1	2	3	4	5	6	7	8
4.01.57.94	Diklat TOT Subtansi WI	Jumlah peserta mengikuti diklat	30 Orang	30 Orang	400.000.000,00	400.000.000,00	Badan Pengembangan Sumber Daya Manusia
4.01.57.95	Analisis Kebutuhan Diklat	Jumlah dokumen hasil analisis kebutuhan diklat	1 Dokumen	1 Dokumen	200.000.000,00	200.000.000,00	Badan Pengembangan Sumber Daya Manusia
4.01.57.96	Monitoring dan Evaluasi Penyelenggaraan Diklat	Jumlah laporan hasil monitoring dan evaluasi penyelenggaraan diklat di kab/kota	1 Laporan	1 Laporan	271.500.000,00	271.500.000,00	Badan Pengembangan Sumber Daya Manusia
4.01.57.99	Diklat Perencanaan dan Penganggaran	Jumlah peserta mengikuti diklat	38 Orang	38 Orang	5.000.000,00	20.000.000,00	Badan Penghubung Daerah
4.01.57.110	Pendampingan hukum dan sanggah	Terlaksananya Pendampingan Hukum dan Sanggah	12 Bulan	12 Bulan	654.042.600,00	916.042.600,00	Biro Layanan Pengadaan Barang Dan Jasa
4.01.57.111	Monitoring dan Evaluasi Pengadaan Barang dan Jasa	terlaksananya monitoring dan evaluasi pengadaan barang dan jasa pemerintahan	12 Bulan	12 Bulan	884.510.000,00	1.534.510.000,00	Biro Layanan Pengadaan Barang Dan Jasa
4.01.57.112	Peningkatan Pelayanan Pengadaan Barang/Jasa	Terlaksananya Pengadaan Barang jasa yang transparan	12 Bulan	12 Bulan	13.511.200.000,00	24.391.200.000,00	Biro Layanan Pengadaan Barang Dan Jasa
4.01.57.116	Diklat TOC bagi Penyelenggara Diklat	Jumlah Peserta mengikuti Diklat	30 Orang	30 Orang	0,00	0,00	Badan Pengembangan Sumber Daya Manusia
4.01.57.119	Perencanaan dan Pembinaan Diklat Aparatur	Laporan hasil perencanaan dan Pembinaan diklat aparatur	1 Laporan	1 Laporan	200.000.000,00	200.000.000,00	Badan Pengembangan Sumber Daya Manusia
4.01.57.120	Pengembangan Standarisasi dan Sertifikasi Kompetensi ASN	Laporan hasil pengembangan kompetensi standarisasi dan sertifikasi ASN	1 Laporan	1 Laporan	224.900.000,00	224.900.000,00	Badan Pengembangan Sumber Daya Manusia
4.01.57.121	Koordinasi Persiapan Penyelenggaraan Diklat di Kabupaten/Kota	Jumlah Kabupaten/Kota Penyelenggara	10 Kabupaten	10 Kabupaten	0,00	0,00	Badan Pengembangan Sumber Daya Manusia
4.01.57.125	Diklat WI Berjenjang	Jumlah peserta mengikuti diklat	30 Orang	30 Orang	0,00	0,00	Badan Pengembangan Sumber Daya Manusia
4.01.57.126	Diklat Kepamongprajaan	Jumlah peserta mengikuti diklat	40 Orang	40 Orang	428.800.000,00	428.800.000,00	Badan Pengembangan Sumber Daya Manusia
4.01.57.127	Diklat Pengelolaan Keuangan Desa	Jumlah peserta mengikuti diklat	30 Orang	30 Orang	0,00	0,00	Badan Pengembangan Sumber Daya Manusia
4.01.57.129	Workshop Pengembangan Kompetensi ASN	Jumlah peserta mengikuti Workshop	150 Orang	150 Orang	0,00	0,00	Badan Pengembangan Sumber Daya Manusia
<b>4.01.61</b>	<b>Program Pengembangan Penataan dan Pentas Anjungan</b>				<b>30.700.000,00</b>	<b>210.000.000,00</b>	
4.01.61.01	Promosi Budaya 5 Wilayah Adat Papua ditingkat Nasional/Internasional	Jumlah media promosi yang disediakan	0 Media	0 Media	2.000.000,00	0,00	Badan Penghubung Daerah
		Frekuensi penyelenggaraan event promosi budaya	6 Kali	6 Kali			
4.01.61.02	Promosi Objek Wisata 5 Wilayah Adat Papua ditingkat Nasional/Internasional	Jumlah media promosi yang disediakan	0 Media	0 Media	2.000.000,00	0,00	Badan Penghubung Daerah
		Frekuensi penyelenggaraan event promosi	6 Kali	6 Kali			
4.01.61.03	Optimalisasi Pengelolaan Anjungan Daerah Papua di TMII sebagai Pusat Promosi Papua	Jumlah media promosi pada Anjungan yang dikelola	12 Media	12 Media	2.000.000,00	200.000.000,00	Badan Penghubung Daerah

Kode	Urusan / Program / Kegiatan	Indikator Kinerja Program / Kegiatan	Target Capaian Kinerja Murni	Target Capaian Kinerja Perubahan	Kebutuhan Dana / Pagu Indikatif Murni	Kebutuhan Dana / Pagu Indikatif Perubahan	Unit Kerja Perangkat Daerah Penanggung-jawab
1	2	3	4	5	6	7	8
4.01.61.04	Rapat Koordinasi dan Komunikasi dengan Kementerian/Lembaga atau Pemerintah Daerah dalam Rangka Kerjasama Daerah	Frekuensi pertemuan Jumlah peserta rapat	24 Kali 0 Orang	24 Kali 0 Orang	22.000.000,00	0,00	Badan Penghubung Daerah
4.01.61.05	Pembuatan Media Promosi tentang Potensi Sumber Daya Alam, Objek Pariwisata dan Budaya Papua	Jumlah media promosi yang disediakan	12 Media	12 Media	2.700.000,00	10.000.000,00	Badan Penghubung Daerah
<b>4.01.62</b>	<b>Program Pendidikan Kedinasan</b>				<b>16.178.000.000,00</b>	<b>16.178.000.000,00</b>	
4.01.62.01	Diklat Pim Tingkat III	Jumlah peserta mengikuti diklat	120 Orang	120 Orang	4.494.000.000,00	4.494.000.000,00	Badan Pengembangan Sumber Daya Manusia
4.01.62.05	Diklat Pim Tingkat IV	Jumlah peserta mengikuti diklat	120 Orang	120 Orang	4.146.000.000,00	4.146.000.000,00	Badan Pengembangan Sumber Daya Manusia
4.01.62.08	Diklat Pim Tingkat II	Jumlah peserta mengikuti diklat	120 Orang	120 Orang	6.038.000.000,00	6.038.000.000,00	Badan Pengembangan Sumber Daya Manusia
4.01.62.10	Diklat Pimpemdagri Jabatan Administrator	Jumlah Peserta mengikuti diklat	40 Orang	40 Orang	0,00	0,00	Badan Pengembangan Sumber Daya Manusia
4.01.62.11	Diklat Pimpemdagri Jabatan Pengawas	Jumlah Peserta mengikuti diklat	40 Orang	40 Orang	0,00	0,00	Badan Pengembangan Sumber Daya Manusia
4.01.62.12	Diklat Prajabatan CPNS	Jumlah Peserta mengikuti diklat	40 Orang	40 Orang	300.000.000,00	300.000.000,00	Badan Pengembangan Sumber Daya Manusia
4.01.62.13	Pelatihan Dasar CPNS	Jumlah Peserta mengikuti pelatihan	40 Orang	40 Orang	1.200.000.000,00	1.200.000.000,00	Badan Pengembangan Sumber Daya Manusia
<b>4.01.63</b>	<b>Program Pembinaan Mental Spritual</b>	<b>Frekuensi koordinasi lembaga keagamaan dengan pemerintah pertahun</b>	<b>0 kali</b>	<b>0 kali</b>	<b>0,00</b>	<b>0,00</b>	
4.01.63.01	Pembinaan dan Peningkatan Iman dan Taqwa bagi Aparatur	Jumlah aparatur yang mengikuti ibadah	3.000 Orang	3.000 Orang	0,00	0,00	Biro Kesejahteraan Rakyat dan Kemasyarakatan
4.01.63.11	Rapat koordinasi lembaga-lembaga keagamaan dalam dan luar daerah	Meningkatnya koordinasi lembaga keagamaan dengan pemerintah	51 Lembaga	51 Lembaga	0,00	0,00	Biro Kesejahteraan Rakyat dan Kemasyarakatan
4.01.63.13	Penyediaan aparatur pendamping keagamaan	Jumlah calon jamaah haji papua	1.500 Orang	1.500 Orang	0,00	0,00	Biro Kesejahteraan Rakyat dan Kemasyarakatan
4.01.63.27	Peningkatan penunjang sarana peribadatan di provinsi papua	Jumlah Tempat Ibadah yang memperoleh penunjang sarana peribadatan	3 Unit	3 Unit	0,00	0,00	Biro Kesejahteraan Rakyat dan Kemasyarakatan
4.01.63.33	Pemantauan Dana pembinaan dan pengembangan Kepada Lembaga Keagamaan	jumlah laporan lembaga keagamaan	51 Dokumen	51 Dokumen	0,00	0,00	Biro Kesejahteraan Rakyat dan Kemasyarakatan
<b>4.01.67</b>	<b>Program Penyelenggaraan Pemerintahan Umum</b>	<b>Jumlah Perdasi tentang pemerintahan yang ditetapkan</b>	<b>0 jumlah</b>	<b>0 jumlah</b>	<b>0,00</b>	<b>400.000.000,00</b>	
4.01.67.03	RAKERDA Bupati dan Walikota se Provinsi Papua	Jumlah peserta Jumlah Peserta	800 Orang 0 Orang	800 Orang 0 Orang	0,00	0,00	Biro Tata Pemerintahan
4.01.67.11	RAKER Distrik Se Provinsi Papua	Jumlah peserta	560 Orang	560 Orang	0,00	0,00	Biro Tata Pemerintahan

Kode	Urusan / Program / Kegiatan	Indikator Kinerja Program / Kegiatan	Target Capaian Kinerja Murni	Target Capaian Kinerja Perubahan	Kebutuhan Dana / Pagu Indikatif Murni	Kebutuhan Dana / Pagu Indikatif Perubahan	Unit Kerja Perangkat Daerah Penanggung-jawab
1	2	3	4	5	6	7	8
4.01.67.16	Bimtek Penyusunan Pedoman Kerja Bagi para Kepala Distrik Non latarbelakang Ilmu Pemerintahan di Provinsi Papua	Jumlah Peserta	560 Orang	560 Orang	0,00	400.000.000,00	Biro Tata Pemerintahan
<b>4.01.68</b>	<b>Program Pembinaan dan Penataan Administrasi Pemerintahan</b>				<b>0,00</b>	<b>400.000.000,00</b>	
4.01.68.12	Fasilitasi Pelantikan Bupati/Walikota se Provinsi Papua	Kepala daerah	8 Dokumen	8 Dokumen	0,00	0,00	Biro Tata Pemerintahan
4.01.68.15	Pembuatan Peta Provinsi Papua	Jumlah peta	10 Dokumen	10 Dokumen	0,00	0,00	Biro Tata Pemerintahan
		1	0 Dokumen	0 Dokumen			
		Dokumen	0 Dokumen	0 Dokumen			
4.01.68.17	Penyelesaian Perselisihan Batas Daerah Provinsi Papua	Jumlah permasalahan	5 Lokasi	5 Lokasi	0,00	400.000.000,00	Biro Tata Pemerintahan
<b>4.01.75</b>	<b>Program Pembinaan dan Pengawasan Produk Hukum</b>	<b>Persentase Produk Hukum Kabupaten/Kota se Papua yang difasilitasi</b>	<b>0 jumlah</b>	<b>0 jumlah</b>	<b>270.000.000,00</b>	<b>1.055.600.000,00</b>	
4.01.75.01	Pembinaan dan Pengkajian Produk Hukum Kabupaten/Kota se Papua	Terlaksananya Pembinaan dan Pengkajian Produk Hukum Kab/Kota	29 Kabupaten	29 Kabupaten	270.000.000,00	1.025.600.000,00	Biro Hukum
4.01.75.09	Forum SKPD Bidang Hukum	Terlaksananya RAKONTEK Bidang Hukum	0 Kegiatan	0 Kegiatan	0,00	0,00	Biro Hukum
		Jumlah Aparatur yang mengikuti Forum SKPD Bidang Hukum	68 Orang	68 Orang			
4.01.75.10	Konsultasi Ranperda Kabupaten/Kota	Terlaksananya Konsultasi, Koordinasi, Klarifikasi Produk Hukum Kab/Kota	12 Bulan	12 Bulan	0,00	0,00	Biro Hukum
4.01.75.11	Penyusunan Pelaporan TP2K SKPD	Tersusunnya Laporan TP2K SKPD	60 Buku	60 Buku	0,00	0,00	Biro Hukum
4.01.75.12	Penyusunan LAKIP dan LPPD	Tersusunnya Laporan LAKIP dan LPPD	12 Bulan	12 Bulan	0,00	30.000.000,00	Biro Hukum
<b>4.01.76</b>	<b>Program Dokumentasi dan Informasi Hukum</b>	<b>Cakupan produk hukum daerah yang didesiminasi</b>	<b>0 persen</b>	<b>0 persen</b>	<b>30.000.000,00</b>	<b>200.000.000,00</b>	
4.01.76.07	Updating dan Pengembangan Website Biro Hukum	Pengelolaan dan Pemeliharaan Web Site Biro Hukum	1 Kegiatan	1 Kegiatan	30.000.000,00	200.000.000,00	Biro Hukum
		Jumlah data informasi yang di update	0 Dokumen	0 Dokumen			
4.01.76.09	Penyediaan Bahan Pustaka dan Penataan Dokumen	Tersedianya Bahan Hukum dan Dokumen Hukum	100 Buku	100 Buku	0,00	0,00	Biro Hukum
<b>4.01.77</b>	<b>Program Pembinaan Kemasyarakatan dan Kemahasiswaan</b>	<b>Jumlah konsultasi dan konsolidasi pembinaan OAP dan Kemasyarakatan di Jakarta</b>	<b>0 Kali Tahun</b>	<b>0 Kali Tahun</b>	<b>1.000.000,00</b>	<b>0,00</b>	
4.01.77.01	Konsultasi dan Konsolidasi	Jumlah konsultasi dan konsolidasi pembinaan OAP dan Kemasyarakatan	12 Kegiatan	12 Kegiatan	1.000.000,00	0,00	Badan Penghubung Daerah
<b>4.01.78</b>	<b>Program Pelayanan Informasi</b>				<b>61.962.500,00</b>	<b>600.000.000,00</b>	
4.01.78.05	Penyebarluasan Informasi Pelaksanaan PON XX Tahun 2020 di Papua	Jumlah penyebarluasan informasi Pelaksanaan PON XX tahun 2020	12 Kegiatan	12 Kegiatan	35.000.000,00	200.000.000,00	Badan Penghubung Daerah
		Jumlah penyebarluasan informasi/Media Promosi	12 Kegiatan	12 Kegiatan			



Kode	Urusan / Program / Kegiatan	Indikator Kinerja Program / Kegiatan	Target Capaian Kinerja Murni	Target Capaian Kinerja Perubahan	Kebutuhan Dana / Pagu Indikatif Murni	Kebutuhan Dana / Pagu Indikatif Perubahan	Unit Kerja Perangkat Daerah Penanggung-jawab
1	2	3	4	5	6	7	8
4.01.78.06	Penyusunan Regulasi penyelenggaraan pelayanan publik	Jumlah dokumen regulasi dan pedoman pelaksanaan	2 Dokumen	2 Dokumen	0,00	0,00	Biro Humas dan Protokol
4.01.78.07	Pengembangan Sistem Informasi Publik melalui media	Jumlah media informasi publik yang disiapkan	5 Media	5 Media	0,00	0,00	Biro Humas dan Protokol
4.01.78.08	Peningkatan Kapasitas Pelayanan Pengaduan Publik e-Lapor	Jumlah peserta bimtek/pelatihan	104 Orang	104 Orang	0,00	0,00	Biro Humas dan Protokol
4.01.78.09	Peningkatan Sarana dan Prasarana Publikasi	Jumlah papan iklan/informasi yang disediakan	7 Unit	7 Unit	0,00	0,00	Biro Humas dan Protokol
4.01.78.10	Supervisi Pengelolaan Informasi dan Dokumentasi	Jumlah unit pengelola data informasi publik yang disupervis (dikontrol)	50 Unit	50 Unit	0,00	0,00	Biro Humas dan Protokol
4.01.78.11	Peningkatan Kapasitas dan Monitoring PPID Utama Provinsi Papua	Jumlah PPID yang dipantau dan dibina	50 Unit	50 Unit	0,00	0,00	Biro Humas dan Protokol
4.01.78.12	Sosialisasi Penyesuaian Nomor Urut Kendaraan Dinas Forkompimda Provinsi Papua	Jumlah peserta sosialisasi	50 Orang	50 Orang	0,00	0,00	Biro Humas dan Protokol
4.01.78.13	Penyediaan Data dan Informasi Potensi Sumber Daya Alam, Pariwisata dan Budaya di Wilayah Adat Papua	Jumlah Data Informasi Potensi Sumber Daya Alam, Pariwisata dan Budaya	5 Dokumen	5 Dokumen	10.000.000,00	200.000.000,00	Badan Penghubung Daerah
4.01.78.15	Pengadaan dan Pengelolaan Jaringan Website/Internet	Jumlah data informasi yang dikelola dalam Website/Internet	2 Data	2 Data	7.200.000,00	0,00	Badan Penghubung Daerah
		Jumlah konten jaringan website yang dikelola	2 Konten	2 Konten			
4.01.78.16	Strategi Komunikasi Terpadu dalam Rangka Penyebarluasan Informasi tentang Papua	Terlaksananya Komunikasi dan Penyebarluasan Informasi	12 Dokumen	12 Dokumen	9.762.500,00	200.000.000,00	Badan Penghubung Daerah
4.01.100	Program Pengelolaan Infrastruktur Kawasan Perbatasan	Cakupan Pos Lintas Batas yang berstandar internasional	0 lokasi	0 lokasi	0,00	0,00	
		Cakupan koordinasi pembangunan infrastruktur di kawasan perbatasan	0 persen	0 persen			
		Cakupan Ketersediaan sekolah di perbatasan	0 murid per sekolah	0 murid per sekolah			
		Cakupan Ketersediaan guru di perbatasan	0 murid per guru	0 murid per guru			
		Cakupan Ketersediaan kelas di perbatasan	0 murid per kelas	0 murid per kelas			
		Cakupan Ketersediaan Sarana Prasarana Kesehatan di perbatasan	0 puskesmas per 1000 penduduk	0 puskesmas per 1000 penduduk			
		Cakupan Ketersediaan Sarana Prasarana Infrastruktur dasar di perbatasan	0 persen	0 persen			
Cakupan Ketersediaan Sarana Prasarana ekonomi di perbatasan	0 persen	0 persen					
4.01.100.02	Penataan dan Pemeliharaan Lingkungan PPLBN	Tertata dan terpeliharanya lingkungan Pemeriksaan Pos Lintas Batas Negara (PPLBN)	1 Lokasi	1 Lokasi	0,00	0,00	Biro Perbatasan dan Kerja Sama Luar Negeri
4.01.100.09	Pemetaan Tata Ruang dan Hak Ulayat di Kawasan Perbatasan	Terlaksananya Pemetaan Tata Ruang dan Hak Ulayat di Kawasan Perbatasan	1 Dokumen	1 Dokumen	0,00	0,00	Biro Perbatasan dan Kerja Sama Luar Negeri

Kode	Urusan / Program / Kegiatan	Indikator Kinerja Program / Kegiatan	Target Capaian Kinerja Murni	Target Capaian Kinerja Perubahan	Kebutuhan Dana / Pagu Indikatif Murni	Kebutuhan Dana / Pagu Indikatif Perubahan	Unit Kerja Perangkat Daerah Penanggung-jawab
1	2	3	4	5	6	7	8
		Tersedianya dokumen pemetaan tata ruang dan hak ulayat di kawasan perbatasan	0 Dokumen	0 Dokumen			
4.01.100.11	Peningkatan Keterampilan Home Industry bagi Masyarakat Kawasan Perbatasan	Terlatihnya keterampilan home industri bagi masyarakat perbatasan	10 Orang	10 Orang	0,00	0,00	Biro Perbatasan dan Kerja Sama Luar Negeri
		Terlatihnya 20 orang yang mengikuti keterampilan home industri	0 Orang	0 Orang			
<b>4.01.101</b>	<b>Program Pengelolaan Batas Wilayah dan Lintas Batas</b>				<b>0,00</b>	<b>150.000.000,00</b>	
4.01.101.03	Sosialisasi Basic Agreement Bagi Masyarakat Perbatasan	Meningkatnya pengetahuan masyarakat tentang peraturan lintas batas	80 Orang Lokasi	80 Orang Lokasi	0,00	150.000.000,00	Biro Perbatasan dan Kerja Sama Luar Negeri
4.01.101.05	Joint Verifikasi Pelintas Batas Wilayah RI-PNG	Jumlah pelintas batas yang diverifikasi	200 Orang	200 Orang	0,00	0,00	Biro Perbatasan dan Kerja Sama Luar Negeri
		Jumlah pelintas batas yang di verifikasi	0 Orang	0 Orang			
4.01.101.23	Pemeliharaan Pilar batas RI-PNG	Tertata dan Terpeliharanya Pilar Batas Negara RI-PNG	1 Lokasi	1 Lokasi	0,00	0,00	Biro Perbatasan dan Kerja Sama Luar Negeri
4.01.101.25	Penanganan pemulangan repatrian asal Indonesia	Tertanganinya repatrian asal Indonesia	100 Orang	100 Orang	0,00	0,00	Biro Perbatasan dan Kerja Sama Luar Negeri
		Jumlah repatrian asal Indonesia yang tertangani	0 Orang	0 Orang			
4.01.101.26	Pelatihan penanganan bencana alam dan kecelakaan RI-PNG	Meningkatnya aparatur SDM paratur dalam penanganan bencana alam dan kecelakaan RI-PNG	50 Orang	50 Orang	0,00	0,00	Biro Perbatasan dan Kerja Sama Luar Negeri
4.01.101.27	Rakornis Pengelola Perbatasan RI-PNG	Rekomendasi hasil Rakornis Pengelolaan Perbatasan	1 Dos	1 Dos	0,00	0,00	Biro Perbatasan dan Kerja Sama Luar Negeri
4.01.101.29	Penyusunan pelaporan TP2K OPD	Tersedianya laporan TP2K OPD	12 Dokumen	12 Dokumen	0,00	0,00	Biro Perbatasan dan Kerja Sama Luar Negeri
<b>4.01.102</b>	<b>Program Peningkatan Kapasitas Aparatur Kampung di Provinsi Papua</b>	<b>Jumlah aparatur kampung dan distrik yang mendapatkan pelatihan pemerintahan kampung</b>	<b>0 orang</b>	<b>0 orang</b>	<b>0,00</b>	<b>400.000.000,00</b>	
		<b>Cakupan kampung mandiri dalam penyelenggaraan pemerintahannya</b>	<b>0 persen</b>	<b>0 persen</b>			
4.01.102.01	Rakornis Pemerintahan Kampung	Jumlah peserta	150 Orang	150 Orang	0,00	400.000.000,00	Biro Tata Pemerintahan
4.01.102.17	Monitoring dan Pendampingan Administrasi Penyelenggaraan Pemerintahan Kampung	Jumlah dokumen	29 Dokumen	29 Dokumen	0,00	0,00	Biro Tata Pemerintahan
		Jumlah Peserta	0 Orang	0 Orang			
4.01.102.20	Finalisasi PERGUB tentang pembinaan dan pengawasan pengelolaan keuangan kampung	Dokumen	1 Dokumen	1 Dokumen	0,00	0,00	Biro Tata Pemerintahan
<b>4.01.103</b>	<b>Program Peningkatan Penyelenggaraan Otonomi Daerah</b>	<b>Cakupan LPPD kabupaten/kota yang berpredikat Sangat Tinggi</b>	<b>0 jumlah kab/kota</b>	<b>0 jumlah kab/kota</b>	<b>0,00</b>	<b>1.250.000.000,00</b>	
4.01.103.12	Monitoring Penyelenggaraan Otonomi Khusus di Provinsi Papua dan 29 Kab/Kota	Terdianya Laporan Penyelenggaraan Otonomi Khusus	1 Buku	1 Buku	0,00	0,00	Biro Otonomi Khusus
4.01.103.14	Rapat Koordinasi Tentang Efektifitas Perdasi/Perdasus	Terlaksananya Rapat Koordinasi Perdasi/Perdasus	3 Kali	3 Kali	0,00	0,00	Biro Otonomi Khusus

Kode	Urusan / Program / Kegiatan	Indikator Kinerja Program / Kegiatan	Target Capaian Kinerja Murni	Target Capaian Kinerja Perubahan	Kebutuhan Dana / Pagu Indikatif Murni	Kebutuhan Dana / Pagu Indikatif Perubahan	Unit Kerja Perangkat Daerah Penanggung-jawab
1	2	3	4	5	6	7	8
4.01.103.17	Bimbingan Teknis dan Pendampingan Penyusunan LPPD Provinsi Papua dan 29 Kabupaten/Kota	Jumlah Peserta	60 Orang	60 Orang	0,00	0,00	Biro Tata Pemerintahan
4.01.103.19	Evaluasi Kinerja Penyelenggaraan Pemerintahan Daerah (EKPPD) bagi Tim Daerah	Dokumen	29 Dokumen	29 Dokumen	0,00	1.250.000.000,00	Biro Tata Pemerintahan
4.01.103.21	Pemetaan Lima Wilayah Adat di Provinsi Papua	Tersedianya Dokumen Penetaan Wilayah Adat di Provinsi Papua	4 Dokumen	4 Dokumen	0,00	0,00	Biro Otonomi Khusus
4.01.103.23	Koordinasi Pelaksanaan Administrasi Penyelenggaran Otonomi Khusus	Meningkatnya Administrasi Penyelenggaraan Otonomi Khusus	3 Dokumen	3 Dokumen	0,00	0,00	Biro Otonomi Khusus
<b>4.01.106</b>	<b>Program Peningkatan Koordinasi, Sinkronisasi dan Fasilitasi di Bidang Bina Kesejahteraan Rakyat, Bina Mental Spiritual dan Bina Kemasyarakatan</b>	<b>Rasio Tempat Ibadah Per satuan Penduduk</b>	<b>0 per 10.000 penduduk</b>	<b>0 per 10.000 penduduk</b>	<b>0,00</b>	<b>0,00</b>	
4.01.106.02	Fasilitasi Rapat Koordinasi Pencegahan dan Menindakan Bahaya Penjualan dan Peredaran Miras/Narkoba Antara Stakholder Provinsi Papua	Adanya rekomendasi penancangan hari bebas miras/narkoba	8 SKPD	8 SKPD	0,00	0,00	Biro Kesejahteraan Rakyat dan Kemasyarakatan
4.01.106.03	Koordinasi Bidang Bina Kemasyarakatan	Adanya koordinasi di bidang kemasyarakatan	3 SKPD	3 SKPD	0,00	0,00	Biro Kesejahteraan Rakyat dan Kemasyarakatan
4.01.106.04	Rapat Koordinasi Bidang Kesejahteraan	Adanya koordinasi di bidang kesejahteraan	3 SKPD	3 SKPD	0,00	0,00	Biro Kesejahteraan Rakyat dan Kemasyarakatan
		Terlaksananya koordinasi di bidang kesejahteraan	100 Orang	100 Orang			
4.01.106.07	Penguatan Kapasitas, Fasilitasi Keberpikahan Peluang Pasar bagi Pengrajin Perempuan Asli Papua	Peningkatan Kapasitas Pengerajin Perempuan Asli Papua	50 Orang	50 Orang	0,00	0,00	Biro Kesejahteraan Rakyat dan Kemasyarakatan
4.01.106.08	Rapat Koordinasi Pemuda Pelajar dan Mahasiswa yang berprestasi dibidang olahraga	Terciptanya Pemuda yang mandiri	20 Orang	20 Orang	0,00	0,00	Biro Kesejahteraan Rakyat dan Kemasyarakatan
4.01.106.09	Koordinasi dan Fasilitasi ASN Bebas Narkoba Melalui Tes Urin Bagi ASN di Lingkungan Pemerintah Provinsi Papua	Jumlah ASN yang melakukan tes bebas narkoba	500 Orang	500 Orang	0,00	0,00	Biro Kesejahteraan Rakyat dan Kemasyarakatan
4.01.106.10	Koordinasi Pembinaan Olahraga Masyarakat	Adanya Pembinaan Olahraga Masyarakat	30 Orang	30 Orang	0,00	0,00	Biro Kesejahteraan Rakyat dan Kemasyarakatan
<b>4.01.107</b>	<b>Program Peningkatan dan Pembinaan di Bidang Bina Kesejahteraan Rakyat, Bina Mental Spiritual dan Bina Kemasyarakatan</b>	<b>Cakupan forum lintas agama tingkat provinsi yang berfungsi dan aktif</b>	<b>0 Kegiatan</b>	<b>0 Kegiatan</b>	<b>0,00</b>	<b>0,00</b>	
4.01.107.01	Peningkatan Pemberdayaan Penduduk Miskin dan Lingkungan	Terwujudnya pemberdayaan penduduk miskin	50 Orang	50 Orang	0,00	0,00	Biro Kesejahteraan Rakyat dan Kemasyarakatan
4.01.107.06	Revitalisasi Tim Pelaksanaan UKS Usaha Kesehatan Sekolah pada Jenjang Pendidikan Dasar dan Menengah	Terwujudnya Sekolah yang Bersih	4 Sekolah	4 Sekolah	0,00	0,00	Biro Kesejahteraan Rakyat dan Kemasyarakatan
4.01.107.07	Supervisi Kampung KB Lintas Sektor dalam Rangka Pembangunan Keluarga Sejahtera	Terlaksananya Supervisi Kampung KB berbasis Pembangunan Keluarga Berencana	2 Kampung	2 Kampung	0,00	0,00	Biro Kesejahteraan Rakyat dan Kemasyarakatan

Kode	Urusan / Program / Kegiatan	Indikator Kinerja Program / Kegiatan	Target Capaian Kinerja Murni	Target Capaian Kinerja Perubahan	Kebutuhan Dana / Pagu Indikatif Murni	Kebutuhan Dana / Pagu Indikatif Perubahan	Unit Kerja Perangkat Daerah Penanggung-jawab
1	2	3	4	5	6	7	8
4.01.107.08	Peningkatan Kapasitas (SDM) Sumber Daya Manusia Bagi Tenaga Kerja Papua	Peningkatan Jumlah Tenaga Kerja Papua	50 Orang	50 Orang	0,00	0,00	Biro Kesejahteraan Rakyat dan Kemasyarakatan
4.01.107.09	Pendataan Bagi Tenaga Kerja dan Transmigrasi Lokal	Peningkatan data Tenaga Kerja Produktif bagi SDM Papua	100 Orang	100 Orang	0,00	0,00	Biro Kesejahteraan Rakyat dan Kemasyarakatan
4.01.107.10	Peningkatan kualitas Pelayanan diBidang Kesejahteraan Rakyat Lintas Sektor	Meningkatnya Kualitas Pelayanan	50 Orang	50 Orang	0,00	0,00	Biro Kesejahteraan Rakyat dan Kemasyarakatan
<b>4.01.109</b>	<b>Program Pemberdayaan Keagamaan</b>	<b>Rasio rumah ibadah yang mendapatkan bantuan dan pemberdayaan</b>	<b>0 %</b>	<b>0 %</b>	<b>3.768.836.000,00</b>	<b>3.768.836.000,00</b>	
4.01.109.01	Fasilitasi, Pembangunan dan Pembinaan Bidang Pendidikan, Kesehatan dan Ekonomi Umat Katolik Secara Terintegrasi pada Keuskupan di Provinsi Papua	Meningkatnya pemberdayaan umat khatolik di provinsi papua	1 Lembaga	1 Lembaga	1.118.989.000,00	1.118.989.000,00	Biro Kesejahteraan Rakyat dan Kemasyarakatan
4.01.109.02	Fasilitasi, Pembangunan dan Pembinaan Bidang Pendidikan, Kesehatan dan Ekonomi Umat Bapris secara Terintegrasi pada Gereja Bapris di Provinsi Papua	Meningkatnya umat Bapris di provinsi papua	1 Lembaga	1 Lembaga	287.772.000,00	287.772.000,00	Biro Kesejahteraan Rakyat dan Kemasyarakatan
4.01.109.03	Fasilitasi, Pembangunan dan Pembinaan Bidang Pendidikan, Kesehatan dan Ekonomi Umat GPDI secara Terintegrasi di Sinode GPDI di Indonesia Provinsi Papua	Meningkatnya pemberdayaan umat GPDI di provinsi papua	1 Lembaga	1 Lembaga	2.064.110.000,00	2.064.110.000,00	Biro Kesejahteraan Rakyat dan Kemasyarakatan
4.01.109.04	Fasilitasi Pembangunan dan Pembinaan Bidang Pendidikan, Kesehatan dan Ekonomi Umat Kingmi secara terintegrasi di Sinode Kingmi di Provinsi Papua	Meningkatnya pemberdayaan umat KINGMI di provinsi papua	1 Lembaga	1 Lembaga	284.965.000,00	284.965.000,00	Biro Kesejahteraan Rakyat dan Kemasyarakatan
4.01.109.05	Fasilitasi, Pembangunan dan Pembinaan Bidang Pendidikan, Kesehatan dan Ekonomi Umat GIDI secara terintegrasi di Sinode GIDI di Indonesia	Meningkatnya pemberdayaan umat GIDI di indonesia	1 Lembaga	1 Lembaga	13.000.000,00	13.000.000,00	Biro Kesejahteraan Rakyat dan Kemasyarakatan
4.01.109.06	Fasilitasi, Pembangunan dan Pembinaan Bidang Pendidikan, Kesehatan dan Ekonomi Umat GKI secara Terintegrasi di Sinode GKI di Tanah Papua	Meningkatnya pemberdayaan umat GKI di provinsi papua	1 Lembaga	1 Lembaga	0,00	0,00	Biro Kesejahteraan Rakyat dan Kemasyarakatan
4.01.109.07	Fasilitasi, Pembangunan dan Pembinaan Bidang Pendidikan, Kesehatan dan Ekonomi Umat ADVENT Secara Terintegrasi di Sinode Gereja ADVENT di Indonesia	Meningkatnya pemberdayaan umat ADVENT di provinsi papua	1 Lembaga	1 Lembaga	0,00	0,00	Biro Kesejahteraan Rakyat dan Kemasyarakatan
4.01.109.08	Monitoring dan Evaluasi Program Pemberdayaan Keagamaan Papua	Meningkatnya pemberdayaan bidang keagamaan bagi 7 Sinode besar di provinsi papua	7 Lembaga	7 Lembaga	0,00	0,00	Biro Kesejahteraan Rakyat dan Kemasyarakatan
<b>4.01.111</b>	<b>Program Pengembangan Komunikasi, Informatika dan Media Massa</b>	<b>Jumlah media cetak nasional yang mempublikasi hasil pembangunan Papua</b>	<b>0 per tahun</b>	<b>0 per tahun</b>	<b>0,00</b>	<b>200.000.000,00</b>	
4.01.111.01	Penguatan Peran Bakohumas Provinsi Papua dan Kab/Kota	Jumlah peserta	100 Orang	100 Orang	0,00	0,00	Biro Humas dan Protokol
4.01.111.02	Publikasi Kebijakan Pemda Provinsi Papua	Frekuensi Dialog Interaktif	18 Kali	18 Kali	0,00	0,00	Biro Humas dan Protokol

Kode	Urusan / Program / Kegiatan	Indikator Kinerja Program / Kegiatan	Target Capaian Kinerja Murni	Target Capaian Kinerja Perubahan	Kebutuhan Dana / Pagu Indikatif Murni	Kebutuhan Dana / Pagu Indikatif Perubahan	Unit Kerja Perangkat Daerah Penanggung-jawab
1	2	3	4	5	6	7	8
4.01.111.03	Liputan Luar Negeri	Jumlah petugas Liputan	5 Orang	5 Orang	0,00	0,00	Biro Humas dan Protokol
4.01.111.04	Pembuatan film Dokumenter	Jumlah film dokumenter Jejak rekam Pembangunan	1 Film/Video	1 Film/Video	0,00	0,00	Biro Humas dan Protokol
4.01.111.05	Sayembara Foto Pembangunan	Jumlah hasil foto yang disebarkan	1 Buah	1 Buah	0,00	0,00	Biro Humas dan Protokol
4.01.111.06	Penyelenggaraan Rakor Kehumasan, Pelayanan Informasi Publik serta Keprotokolan se Papua	Jumlah Peserta Rakor	350 Orang	350 Orang	0,00	0,00	Biro Humas dan Protokol
4.01.111.07	Pendokumentasian Sambutan/Pidato Gubernur	Jumlah Sambutan/Pidato Gubernur	240 Dokumen	240 Dokumen	0,00	100.000.000,00	Biro Humas dan Protokol
4.01.111.08	Pengembangan Hubungan Kerjasama dengan Unsur Pers dan Lembaga Lainnya	Jumlah kerjasama dengan pers/lembaga	18 Lembaga	18 Lembaga	0,00	0,00	Biro Humas dan Protokol
4.01.111.09	Peliputan dan Pendokumentasian Kegiatan Pemerintah Provinsi Papua	Frekuensi peliputan kegiatan	250 Kali	250 Kali	0,00	100.000.000,00	Biro Humas dan Protokol
4.01.111.10	Publikasi Media Luar Ruang	Jumlah media publikasi luar ruang	500 Unit	500 Unit	0,00	0,00	Biro Humas dan Protokol
		Frekuensi publikasi luar ruang	0 Kali	0 Kali			
4.01.111.11	Pameran Pembangunan/Bakohumas	Jumlah peserta pameran	8 Orang	8 Orang	0,00	0,00	Biro Humas dan Protokol
4.01.111.12	Publikasi Visi Misi Pemerintah dan Hasil2 Pembangunan	Jumlah media cetak atau media promosi lainnya	3.500 Eksemplar	3.500 Eksemplar	0,00	0,00	Biro Humas dan Protokol
4.01.111.13	Penerbitan Buletin Kabar Papua	Jumlah cetakan buletin	1.800 Eksemplar	1.800 Eksemplar	0,00	0,00	Biro Humas dan Protokol
4.01.111.14	Kerjasama Media Cetak	Jumlah kerjasama	15 Media	15 Media	0,00	0,00	Biro Humas dan Protokol
4.01.111.15	Penayangan Iklan dan Advertorial Provinsi Papua di Media Cetak	Frekuensi Iklan dan Advertorial di Media	8 Kali	8 Kali	0,00	0,00	Biro Humas dan Protokol
4.01.111.16	Penayangan Siaran Langsung di Media Elektronik	Frekuensi Siaran Langsung	5 Kali	5 Kali	0,00	0,00	Biro Humas dan Protokol
4.01.111.17	Kerjasama Media Elektronik	Jumlah kerjasama media elektronik	4 Media	4 Media	0,00	0,00	Biro Humas dan Protokol
4.01.111.18	Produksi Iklan layanan Masyarakat	Jumlah iklan layanan masyarakat yang diproduksi	3 Iklan	3 Iklan	0,00	0,00	Biro Humas dan Protokol
4.01.111.19	Penayangan Iklan Layanan masyarakat di media elektronik	Frekuensi tayang iklan layanan masyarakat di media elektronik	184 Kali	184 Kali	0,00	0,00	Biro Humas dan Protokol
4.01.111.20	Pengelolaan Analisis Informasi melalui Media Cetak dan Online	Jumlah kliping berita	200 Kliping	200 Kliping	0,00	0,00	Biro Humas dan Protokol
4.01.111.21	Temu Wicara Pimpinan Daerah dengan Publik Melalui Para-para Publik	Jumlah peserta audiens	150 Orang	150 Orang	0,00	0,00	Biro Humas dan Protokol
<b>4.01.112</b>	<b>Program Peningkatan Hubungan Kerjasama Luar Negeri</b>	<b>Cakupan kerjasama antara negara di kawasan perbatasan yang diimplementasikan</b>	<b>0 persen</b>	<b>0 persen</b>	<b>0,00</b>	<b>0,00</b>	
4.01.112.01	Border Liaison Meeting (BLM)	Jumlah Liaison Meeting	1 Kali Tahun	1 Kali Tahun	0,00	0,00	Biro Perbatasan dan Kerja Sama Luar Negeri
4.01.112.02	Border Liaison Officer Meeting (BLOM)	Jumlah Liaison Officer Meeting	1 Kali Tahun	1 Kali Tahun	0,00	0,00	Biro Perbatasan dan Kerja Sama Luar Negeri

Kode	Urusan / Program / Kegiatan	Indikator Kinerja Program / Kegiatan	Target Capaian Kinerja Murni	Target Capaian Kinerja Perubahan	Kebutuhan Dana / Pagu Indikatif Murni	Kebutuhan Dana / Pagu Indikatif Perubahan	Unit Kerja Perangkat Daerah Penanggung-jawab
1	2	3	4	5	6	7	8
4.01.112.04	Border Trade RI - PNG dan Negera Passfik Selatan	Jumlah Peserta Pameran	100 Orang Kegiatan	100 Orang Kegiatan	0,00	0,00	Biro Perbatasan dan Kerja Sama Luar Negeri
4.01.112.05	Pelayanan Kunjungan Tamu Negera	Jumlah kunjungan	24 Kali Tahun	24 Kali Tahun	0,00	0,00	Biro Perbatasan dan Kerja Sama Luar Negeri
<b>4.01.113</b>	<b>Program Peningkatan Kapasitas SDM Papua</b>				<b>0,00</b>	<b>0,00</b>	
4.01.113.01	Penyediaan Beasiswa bagi Mahasiswa Asli Papua (Pendidikan Dalam Negeri)	Jumlah Mahasiswa Penerima Beasiswa	410 Orang	410 Orang	0,00	0,00	Biro Otonomi Khusus
4.01.113.02	Penyediaan Beasiswa bagi Mahasiswa Asli Papua (Pendidikan Luar Negeri)	Jumlah Penerima Beasiswa	640 Orang	640 Orang	0,00	0,00	Biro Otonomi Khusus
<b>4.02</b>	<b>Pengawasan</b>				<b>20.500.000.000,00</b>	<b>29.500.000.000,00</b>	
<b>4.02.01</b>	<b>Program Pelayanan Administrasi Perkantoran</b>	<b>Meningkatnya pelayanan administrasi perkantoran</b>	<b>0 persen</b>	<b>0 persen</b>	<b>1.911.065.720,00</b>	<b>2.684.065.720,00</b>	
4.02.01.01	Penyediaan jasa surat menyurat	Jumlah surat yang disediakan	800 Surat	800 Surat	20.340.000,00	20.340.000,00	Inspektorat
4.02.01.02	Penyediaan jasa komunikasi, sumber daya air dan listrik	Jumlah Jasa Layanan berlangganan Listrik,Air,Telepon, Transponder	12 Layanan	12 Layanan	39.935.720,00	39.935.720,00	Inspektorat
4.02.01.06	Penyediaan jasa pemeliharaan dan perizinan kendaraan dinas/operasional	Jumlah Unit Mobil Dinas/Operasional yang terpelihara dan Terfasilitasi Perijinannya	37 Unit	37 Unit	31.300.000,00	31.300.000,00	Inspektorat
4.02.01.07	Penyediaan jasa administrasi keuangan	Jumlah Honor yang terbayarkan	12 Orang	12 Orang	170.400.000,00	170.400.000,00	Inspektorat
4.02.01.08	Penyediaan jasa kebersihan kantor	Luas Gedung dan Halaman yang disediakan jasa kebersihan	0 M2	0 M2	10.000.000,00	10.000.000,00	Inspektorat
	Jumlah tenaga kebersihan dan Fasilitas Pendukung kebersihan kantor	2 Orang	2 Orang				
	Jumlah Jenis Bahan dan Alat Kebersihan	12 Jenis	12 Jenis				
4.02.01.10	Penyediaan alat tulis kantor	Jumlah jenis ATK yang disediakan	63 Jenis	63 Jenis	300.000.000,00	300.000.000,00	Inspektorat
4.02.01.11	Penyediaan barang cetakan dan penggandaan	Jumlah barang cetakan	600 Jenis	600 Jenis	151.150.000,00	270.450.000,00	Inspektorat
	Jumlah penggandaan	0 Lembar	0 Lembar				
	Jumlah Jenis Barang Cetakkan yang Disediakan	0 Jenis	0 Jenis				
	Penyediaan barang cetakan dan pengadaan	0 Bulan	0 Bulan				
4.02.01.15	Penyediaan bahan bacaan dan peraturan perundang-undangan	Jumlah bacaan dan peraturan perundang-undangan yang disediakan	7.800 Buku	7.800 Buku	59.340.000,00	59.340.000,00	Inspektorat
4.02.01.17	Penyediaan makanan dan minuman	Pelaksanaan penyediaan makan dan minum	0 Kegiatan	0 Kegiatan	110.400.000,00	110.400.000,00	Inspektorat
	Pelaksanaan makan minum tamu dan rapat	2.400 Kali Tahun	2.400 Kali Tahun				
	Pelaksanaan makan minum saat olah raga (hari Jumat)	0 Kali	0 Kali				
	Tersediannya Makanan dan Minuman	0 Bulan	0 Bulan				
	Jumlah orang yang disediakan makan dan minuman	0 Orang	0 Orang				

Kode	Urusan / Program / Kegiatan	Indikator Kinerja Program / Kegiatan	Target Capaian Kinerja Murni	Target Capaian Kinerja Perubahan	Kebutuhan Dana / Pagu Indikatif Murni	Kebutuhan Dana / Pagu Indikatif Perubahan	Unit Kerja Perangkat Daerah Penanggung-jawab
1	2	3	4	5	6	7	8
4.02.01.18	Rapat-rapat kordinasi dan konsultasi ke luar daerah	Jumlah koordinasi dan konsultasi ke luar daerah yang dilakukan	34 Kali	39 Kali	1.000.200.000,00	1.403.900.000,00	Inspektorat
4.02.01.19	Penyediaan Jasa Pengamanan	Pelaksanaan pembayaran insentif bagi tenaga operator dan penjaga X-Ray VIP Room Bandara Sentani	0 Orang Bulan	0 Orang Bulan	18.000.000,00	18.000.000,00	Inspektorat
		Pelaksanaan pembayaran honor bagi satpam	0 Orang Bulan	0 Orang Bulan			
		Pelaksanaan uang makan satpam	0 Orang Bulan	0 Orang Bulan			
		Jumlah tenaga pengamanan	2 Orang	2 Orang			
4.02.01.20	Pembuatan Aplikasi e-Surat	Jumlah sistem informasi	0 Aplikasi	0 Aplikasi	0,00	100.000.000,00	Inspektorat
4.02.01.23	Pembuatan Aplikasi Pelaporan	Jumlah Sistem Informasi	0 Aplikasi	0 Aplikasi	0,00	150.000.000,00	Inspektorat
<b>4.02.02</b>	<b>Program peningkatan sarana dan prasarana aparatur</b>	<b>Â Meningkatkan sarana dan prasarana aparatur</b>	<b>0 persen</b>	<b>0 persen</b>	<b>602.000.000,00</b>	<b>1.468.050.000,00</b>	
4.02.02.03	Pembangunan gedung kantor	Luas bangunan yang dibangun	4.613 M2	4.613 M2	0,00	0,00	Inspektorat
4.02.02.07	Pengadaan perlengkapan gedung kantor	Jumlah pengadaan perlengkapan	24 Unit	6 Unit	0,00	193.050.000,00	Inspektorat
4.02.02.09	Pengadaan peralatan gedung kantor	Jumlah peralatan perlengkapan	20 Unit	29 Unit	0,00	423.000.000,00	Inspektorat
4.02.02.10	Pengadaan mebeleur	Jumlah mebeleur yang diadakan	56 Unit	36 Unit	0,00	150.000.000,00	Inspektorat
4.02.02.21	Pemeliharaan rutin/berkala rumah dinas	Jumlah rumah dinas yang dipelihara	1 Unit	1 Unit	85.000.000,00	85.000.000,00	Inspektorat
4.02.02.24	Pemeliharaan rutin/berkala kendaraan dinas/operasional	Jumlah perlengkapan gedung kantor yang dipelihara	0 Unit	0 Unit	470.200.000,00	570.200.000,00	Inspektorat
		Jumlah Pemeliharaan Kendaraan Dinas/Operasional	22 Unit	22 Unit			
		sewa kendaraan	0 Bulan	0 Bulan			
4.02.02.28	Pemeliharaan rutin/berkala peralatan gedung kantor	Jumlah peralatan gedung kantor yang dipelihara	31 Unit	31 Unit	46.800.000,00	46.800.000,00	Inspektorat
<b>4.02.03</b>	<b>Program peningkatan disiplin aparatur</b>	<b>Â Meningkatkan disiplin aparatur</b>	<b>0 persen</b>	<b>0 persen</b>	<b>225.000.000,00</b>	<b>225.000.000,00</b>	
4.02.03.02	Pengadaan pakaian dinas beserta perlengkapannya	Jumlah pakaian dinas yang diadakan	81 Stell	81 Stell	225.000.000,00	225.000.000,00	Inspektorat
4.02.03.05	Pengadaan pakaian khusus hari-hari tertentu	Jumlah pakaian khusus yang diadakan	85 Stell	85 Stell	0,00	0,00	Inspektorat
<b>4.02.05</b>	<b>Program peningkatan kapasitas sumber daya aparatur</b>	<b>Â Meningkatkan kapasitas sumber daya aparatur</b>	<b>0 persen</b>	<b>0 persen</b>	<b>352.100.000,00</b>	<b>352.100.000,00</b>	
4.02.05.01	Pendidikan dan pelatihan formal	Jumlah aparatur yang mengikuti pendidikan dan pelatihan formal	3 Orang	3 Orang	262.100.000,00	262.100.000,00	Inspektorat
4.02.05.04	Pendidikan dan Pelatihan Non Formal	Jumlah aparatur yang terlatih	33 Orang	33 Orang	90.000.000,00	90.000.000,00	Inspektorat
<b>4.02.06</b>	<b>Program peningkatan pengembangan sistem pelaporan capaian kinerja dan keuangan</b>	<b>Â Meningkatkan kualitas akuntabilitas OPD</b>	<b>0 persen</b>	<b>0 persen</b>	<b>78.350.000,00</b>	<b>78.350.000,00</b>	
4.02.06.01	Penyusunan laporan capaian kinerja dan ikhtisar realisasi kinerja SKPD	Jumlah laporan capaian kinerja dan ikhtisar realisasi kinerja SKPD yang disusun	52 Laporan	52 Laporan	43.200.000,00	43.200.000,00	Inspektorat

Kode	Urusan / Program / Kegiatan	Indikator Kinerja Program / Kegiatan	Target Capaian Kinerja Murni	Target Capaian Kinerja Perubahan	Kebutuhan Dana / Pagu Indikatif Murni	Kebutuhan Dana / Pagu Indikatif Perubahan	Unit Kerja Perangkat Daerah Penanggung-jawab
1	2	3	4	5	6	7	8
4.02.06.02	Penyusunan laporan keuangan semesteran	Jumlah pelaporan keuangan semesteran yang diselesaikan tepat waktu	2 Laporan	2 Laporan	9.600.000,00	9.600.000,00	Inspektorat
4.02.06.04	Penyusunan pelaporan keuangan akhir tahun	Jumlah laporan keuangan akhir tahun yang disusun	1 Laporan	1 Laporan	7.250.000,00	7.250.000,00	Inspektorat
4.02.06.05	Penyusunan Renja, RKA dan Perubahan APBD	Jumlah dokumen	3 Dokumen	3 Dokumen	18.300.000,00	18.300.000,00	Inspektorat
4.02.06.12	Penyusunan RENSTRA	Jumlah Dokumen	1 Dokumen	1 Dokumen	0,00	0,00	Inspektorat
<b>4.02.21</b>	<b>Program peningkatan profesionalisme tenaga pemeriksa dan aparaturnya</b>	<b>Cakupan tenaga pemeriksa yang telah memiliki sertifikasi kompetensi</b>	<b>0 orang per tahun</b>	<b>0 orang per tahun</b>	<b>1.896.500.000,00</b>	<b>1.896.500.000,00</b>	
4.02.21.03	Diklat sertifikasi jabatan fungsional bagi aparaturnya	Pejabat yang tersertifikasi	9 Orang	9 Orang	504.900.000,00	504.900.000,00	Inspektorat
4.02.21.04	Diklat Pengembangan Profesi Pengawasan	Jumlah Jabatan Fungsional yang mengikuti Pelatihan Peningkatan Pengetahuan Substantif Aparat Pengawasan	30 Orang	30 Orang	1.221.000.000,00	1.221.000.000,00	Inspektorat
4.02.21.07	Pelatihan Peningkatan Kapasitas Inspektorat	Jumlah Pelatihan Peningkatan Kapasitas Inspektorat	85 Orang	85 Orang	170.600.000,00	170.600.000,00	Inspektorat
<b>4.02.24</b>	<b>Program mengintensifkan penanganan pengaduan masyarakat</b>	<b>Cakupan pengaduan dan gugatan masyarakat yang ditindaklanjuti</b>	<b>0 persen</b>	<b>0 persen</b>	<b>1.208.750.000,00</b>	<b>1.208.750.000,00</b>	
4.02.24.02	Penanganan kasus pengaduan masyarakat/ Non PKPT di Lingkungan Pemerintah Daerah	Tertanganinya Kasus Pengaduan Masyarakat/Aparatur di Lingkungan Pemerintah Daerah	10 Laporan	10 Laporan	1.208.750.000,00	1.208.750.000,00	Inspektorat
<b>4.02.29</b>	<b>Program Peningkatan Pengawasan dan Akuntabilitas Aparatur</b>	<b>Persentase Rekomendasi Auditor Eksternal Terhadap Pengelolaan APBD Provinsi yang Berindikasi Kerugian Daerah</b>	<b>0 %</b>	<b>0 %</b>	<b>8.791.250.000,00</b>	<b>11.283.850.000,00</b>	
4.02.29.01	Pemeriksaan Reguler sesuai PKPT	Jumlah Pembinaan dan Pengawasan SKPD Provinsi Papua	52 SKPD	52 SKPD	8.095.450.000,00	8.095.450.000,00	Inspektorat
		Jumlah Pembinaan dan Pengawasan Kabupaten dalam PKPT	29 Kabupaten	29 Kabupaten			
4.02.29.06	Pemeriksaan Dana Otonomi Khusus (OTSUS)	Jumlah SKPD dan Kab/Kota Pengelola Dana OTSUS	6 Kabupaten	6 Kabupaten	695.800.000,00	695.800.000,00	Inspektorat
4.02.29.07	Kegiatan Reviu Dokumen Realisasi Dana dan capaian Output DAK TA 2019	Jumlah Dokumen	0 Dokumen	0 Dokumen	0,00	2.492.600.000,00	Inspektorat
<b>4.02.58</b>	<b>Program Peningkatan Kinerja Pengawasan Penyelenggaraan Pemerintahan dan Pembangunan</b>	<b>Cakupan tindak lanjut atas rekomendasi temuan hasil pemeriksaan</b>	<b>0 persen</b>	<b>0 persen</b>	<b>5.434.984.280,00</b>	<b>10.303.334.280,00</b>	
		<b>Persentase OPD dengan nilai SAKIP B</b>	<b>0 persen</b>	<b>0 persen</b>			
		<b>Cakupan Implementasi SPIP pada perangkat Daerah di Lingkungan Pemprov Papua</b>	<b>0 persen</b>	<b>0 persen</b>			
4.02.58.01	Pemantauan Tindak Lanjut Hasil Pemeriksaan Inspektorat Provinsi Papua, Inspektorat Jenderal Departemen dan BPK RI	Jumlah Pemantauan Tindak Lanjut Hasil Pemeriksaan Inspektorat Provinsi, Irjen, Kementerian dan BPK RI pada 52 SKPD dan 29 Kabupaten/Kota	61 Obyek	61 Obyek	1.108.800.000,00	1.108.800.000,00	Inspektorat
4.02.58.07	Tuntutan perbendaharaan ganti rugi keuangan dan barang daerah	Jumlah Sidang Tindak Lanjut Hasil Pemeriksaan Oleh Majelis Tuntutan Perbendaharaan dan Tuntutan Ganti Rugi Keuangan dan Barang Daerah Melalui Sidang MP TP-TGR	6 Dokumen	6 Dokumen	275.830.000,00	275.830.000,00	Inspektorat
4.02.58.09	Pemutakhiran Data Tindak Lanjut Hasil Pemeriksaan Ke Dalam Aplikasi SIM HP	Jumlah Dokumen/TLHP yang diinput ke dalam Aplikasi SIM HP	1 Kegiatan	1 Kegiatan	241.700.000,00	465.700.000,00	Inspektorat



Kode	Urusan / Program / Kegiatan	Indikator Kinerja Program / Kegiatan	Target Capaian Kinerja Murni	Target Capaian Kinerja Perubahan	Kebutuhan Dana / Pagu Indikatif Murni	Kebutuhan Dana / Pagu Indikatif Perubahan	Unit Kerja Perangkat Daerah Penanggung-jawab
1	2	3	4	5	6	7	8
4.02.58.10	Monitoring Pelaksanaan Sistem Pengendalian Intern Pemerintah (SPIP)	Jumlah Pemantauan SPIP di SKPD Provinsi Papua	52 SKPD	52 SKPD	944.759.280,00	944.759.280,00	Inspektorat
4.02.58.14	Rapat Koordinasi Pengawasan Nasional	Jumlah Rapat Koordinasi Program Kerja Pengawasan Tahunan (PKPT) antara Inspektorat Provinsi Papua dengan Irjen Kementerian	1 Kegiatan	1 Kegiatan	356.550.000,00	356.550.000,00	Inspektorat
4.02.58.15	Pemutakhiran Data Tindak Lanjut Hasil Pemeriksaan Tingkat Regional dan Provinsi	Terlaksananya Rapat Pemutakhiran Data Tindak Lanjut Hasil Pemeriksaan (TLHP) Inspektorat Provinsi Papua, Kabupaten/Kota se Provinsi Papua dan Rapat Pemutakhiran Data Tindak Lanjut Hasil Pemeriksaan (TLHP) antara Inspektorat Provinsi Papua dan Irjend. Kementerian	2 Dokumen	2 Dokumen	1.107.425.000,00	1.107.425.000,00	Inspektorat
4.02.58.16	Forum SKPD Tingkat Provinsi	Jumlah Kab/Kota yang mengikuti Forum Pembahasan Program Kerja Pengawasan Tahunan (PKPT) antara Inspektorat Provinsi dan Inspektorat Kabupaten/Kota se Provinsi Papua	29 Kabupaten	29 Kabupaten	640.800.000,00	640.800.000,00	Inspektorat
4.02.58.17	Operasionalisasi Unit Sapu Bersih Pungutan Liar (SABER PUNGLI)	Jumlah Kab/Kota Operasi SABER PUNGLI	29 Kabupaten	29 Kabupaten	500.000.000,00	1.500.000.000,00	Inspektorat
4.02.58.18	Pengelolaan LHKPN	Jumlah Pelaporan LHKPN	1 Laporan	1 Laporan	126.000.000,00	279.000.000,00	Inspektorat
4.02.58.19	Monitoring dan Evaluasi Laporan Gratifikasi	Jumlah SKPD yang di Monev	52 SKPD	52 SKPD	133.120.000,00	133.120.000,00	Inspektorat
4.02.58.22	Pengadaan Aplikasi	Jumlah Aplikasi e-Audit yang diadakan	0 Aplikasi	0 Aplikasi	0,00	250.000.000,00	Inspektorat
4.02.58.23	Peningkatan Level Kapabilitas APIP	Jumlah APIP yang ditingkatkan Kapabilitasnya	0 Orang	0 Orang	0,00	3.241.350.000,00	Inspektorat
<b>4.03</b>	<b>Perencanaan</b>				<b>49.467.000.000,00</b>	<b>65.767.000.000,00</b>	
<b>4.03.01</b>	<b>Program Pelayanan Administrasi Perkantoran</b>	<b>A Meningkatkan pelayanan administrasi perkantoran</b>	<b>0 persen</b>	<b>0 persen</b>	<b>3.561.597.000,00</b>	<b>6.199.097.000,00</b>	
4.03.01.01	Penyediaan jasa surat menyurat	Jumlah surat yang disediakan	1.000 Surat	1.000 Surat	68.097.000,00	68.097.000,00	Badan Perencanaan Pembangunan Daerah
4.03.01.08	Penyediaan jasa kebersihan kantor	Luas Gedung dan Halaman yang disediakan jasa kebersihan	0 M2	0 M2	30.000.000,00	117.500.000,00	Badan Perencanaan Pembangunan Daerah
		Jumlah tenaga kebersihan dan Fasilitas Pendukung kebersihan kantor	0 Orang	0 Orang			
		Jumlah Jenis Bahan dan Alat Kebersihan	10 Jenis	10 Jenis			
4.03.01.10	Penyediaan alat tulis kantor	Jumlah jenis ATK yang disediakan	50 Jenis	50 Jenis	300.000.000,00	500.000.000,00	Badan Perencanaan Pembangunan Daerah
4.03.01.11	Penyediaan barang cetakan dan penggandaan	Jumlah barang cetakan	0 Jenis	0 Jenis	200.000.000,00	400.000.000,00	Badan Perencanaan Pembangunan Daerah
		Jumlah penggandaan	0 Lembar	0 Lembar			
		Jumlah Jenis Barang Cetakkan yang Disediakan	0 Jenis	0 Jenis			
		Penyediaan barang cetakan dan pengadaan	24 Bulan	24 Bulan			

Kode	Urusan / Program / Kegiatan	Indikator Kinerja Program / Kegiatan	Target Capaian Kinerja Murni	Target Capaian Kinerja Perubahan	Kebutuhan Dana / Pagu Indikatif Murni	Kebutuhan Dana / Pagu Indikatif Perubahan	Unit Kerja Perangkat Daerah Penanggung-jawab
1	2	3	4	5	6	7	8
4.03.01.12	Penyediaan komponen instalasi listrik/penerangan bangunan kantor	Jumlah Komponen Listrik yang disediakan	0 Buah	0 Buah	0,00	150.000.000,00	Badan Perencanaan Pembangunan Daerah
4.03.01.13	Penyediaan peralatan dan perlengkapan kantor	Jumlah peralatan dan Perlengkapan	10 Unit	10 Unit	0,00	1.000.000.000,00	Badan Perencanaan Pembangunan Daerah
4.03.01.15	Penyediaan bahan bacaan dan peraturan perundang-undangan	Jumlah bacaan dan peraturan perundang-undangan yang disediakan	5 Buku	5 Buku	30.000.000,00	30.000.000,00	Badan Perencanaan Pembangunan Daerah
4.03.01.17	Penyediaan makanan dan minuman	Pelaksanaan penyediaan makan dan minum	0 Kegiatan	0 Kegiatan	1.000.000.000,00	1.500.000.000,00	Badan Perencanaan Pembangunan Daerah
		Pelaksanaan makan minum tamu dan rapat	0 Kali Tahun	0 Kali Tahun			
		Pelaksanaan makan minum saat olah raga (hari Jumat)	0 Kali	0 Kali			
		Tersediannya Makanan dan Minuman	12 Bulan	12 Bulan			
		Jumlah orang yang disediakan makan dan minuman	0 Orang	0 Orang			
4.03.01.18	Rapat-rapat kordinasi dan konsultasi ke luar daerah	Jumlah koordinasi dan konsultasi ke luar daerah yang dilakukan	45 Kali	45 Kali	1.933.500.000,00	2.433.500.000,00	Badan Perencanaan Pembangunan Daerah
<b>4.03.02</b>	<b>Program peningkatan sarana dan prasarana aparatur</b>	<b>À Meningkatkan sarana dan prasarana aparatur</b>	<b>0 persen</b>	<b>0 persen</b>	<b>2.695.503.000,00</b>	<b>4.545.503.000,00</b>	
4.03.02.03	Pembangunan gedung kantor	Luas bangunan yang dibangun	0 M2	0 M2	802.903.000,00	802.903.000,00	Badan Perencanaan Pembangunan Daerah
4.03.02.05	Pengadaan kendaraan dinas/operasional	Jumlah kendaraan yang diadakan	10 Unit	1 Unit	0,00	850.000.000,00	Badan Perencanaan Pembangunan Daerah
		Jumlah kendaraan roda 2	2 Unit	2 Unit			
4.03.02.09	Pengadaan peralatan gedung kantor	Jumlah peralatan perlengkapan	0 Unit	0 Unit	0,00	1.000.000.000,00	Badan Perencanaan Pembangunan Daerah
4.03.02.24	Pemeliharaan rutin/berkala kendaraan dinas/operasional	Jumlah perlengkapan gedung kantor yang dipelihara	0 Unit	0 Unit	750.000.000,00	750.000.000,00	Badan Perencanaan Pembangunan Daerah
		Jumlah Pemeliharaan Kendaraan Dinas/Operasional	25 Unit	25 Unit			
		sewa kendaraan	0 Bulan	0 Bulan			
4.03.02.26	Pemeliharaan rutin/berkala perlengkapan gedung kantor	Pelaksanaan pemeliharaan perlengkapan gedung kantor	0 Kegiatan	0 Kegiatan	817.600.000,00	817.600.000,00	Badan Perencanaan Pembangunan Daerah
		Jumlah Perlengkapan Gedung kantor yang terpelihara	10 Unit	10 Unit			
		Tersediannya biaya pemeliharaan gedung kantor	0 Bulan	0 Bulan			
4.03.02.46	Sewa gedung	Jumlah gedung kantor yang disewa	2 Unit Tahun	2 Unit Tahun	325.000.000,00	325.000.000,00	Badan Perencanaan Pembangunan Daerah
		Sewa rumah jabatan	12 Unit Bulan	12 Unit Bulan			
4.03.02.52	Perencanaan dan Pengembangan Program Perhubungan dan Telekomunikasi	Tersediannya Dokumen Perencanaan Program Perhubungan dan Telekomunikasi	0 Dokumen	0 Dokumen	0,00	0,00	Badan Perencanaan Pembangunan Daerah
<b>4.03.03</b>	<b>Program peningkatan disiplin aparatur</b>	<b>À Meningkatkan disiplin aparatur</b>	<b>0 persen</b>	<b>0 persen</b>	<b>0,00</b>	<b>1.312.500.000,00</b>	
4.03.03.02	Pengadaan pakaian dinas beserta perlengkapannya	Jumlah pakaian dinas yang diadakan	200 Stell	350 Stell	0,00	525.000.000,00	Badan Perencanaan Pembangunan Daerah

Kode	Urusan / Program / Kegiatan	Indikator Kinerja Program / Kegiatan	Target Capaian Kinerja Murni	Target Capaian Kinerja Perubahan	Kebutuhan Dana / Pagu Indikatif Murni	Kebutuhan Dana / Pagu Indikatif Perubahan	Unit Kerja Perangkat Daerah Penanggung-jawab
1	2	3	4	5	6	7	8
4.03.03.04	Pengadaan pakaian KORPRI	jumlah pakaian KORPRI yang diadakan	0 Stell	0 Stell	0,00	262.500.000,00	Badan Perencanaan Pembangunan Daerah
4.03.03.05	Pengadaan pakaian khusus hari-hari tertentu	Jumlah pakaian khusus yang diadakan	400 Stell	350 Stell	0,00	525.000.000,00	Badan Perencanaan Pembangunan Daerah
<b>4.03.05</b>	<b>Program peningkatan kapasitas sumber daya aparatur</b>	<b>A Meningkatnya kapasitas sumber daya aparatur</b>	<b>0 persen</b>	<b>0 persen</b>	<b>0,00</b>	<b>0,00</b>	
4.03.05.01	Pendidikan dan pelatihan formal	Jumlah aparatur yang mengikuti pendidikan dan pelatihan formal	20 Orang	20 Orang	0,00	0,00	Badan Perencanaan Pembangunan Daerah
4.03.05.04	Pendidikan dan Pelatihan Non Formal	Jumlah aparatur yang terlatih	50 Orang	50 Orang	0,00	0,00	Badan Perencanaan Pembangunan Daerah
<b>4.03.06</b>	<b>Program peningkatan pengembangan sistem pelaporan capaian kinerja dan keuangan</b>	<b>A Meningkatnya kualitas akuntabilitas OPD</b>	<b>0 persen</b>	<b>0 persen</b>	<b>200.000.000,00</b>	<b>600.000.000,00</b>	
4.03.06.01	Penyusunan laporan capaian kinerja dan ikhtisar realisasi kinerja SKPD	Jumlah laporan capaian kinerja dan ikhtisar realisasi kinerja SKPD yang disusun	1 Laporan	1 Laporan	0,00	100.000.000,00	Badan Perencanaan Pembangunan Daerah
4.03.06.02	Penyusunan laporan keuangan semesteran	Jumlah pelaporan keuangan semesteran yang diselesaikan tepat waktu	1 Laporan	1 Laporan	100.000.000,00	100.000.000,00	Badan Perencanaan Pembangunan Daerah
4.03.06.04	Penyusunan pelaporan keuangan akhir tahun	Jumlah laporan keuangan akhir tahun yang disusun	1 Laporan	1 Laporan	100.000.000,00	100.000.000,00	Badan Perencanaan Pembangunan Daerah
4.03.06.05	Penyusunan Renja, RKA dan Perubahan APBD	Jumlah dokumen	1 Dokumen	1 Dokumen	0,00	300.000.000,00	Badan Perencanaan Pembangunan Daerah
<b>4.03.15</b>	<b>Program Pengembangan data/informasi</b>	<b>Cakupan ketersediaan analisis data informasi capaian target kinerja program dan kegiatan</b>	<b>0 persen</b>	<b>0 persen</b>	<b>5.798.750.000,00</b>	<b>9.798.750.000,00</b>	
		<b>Cakupan data informasi kebutuhan penyusunan dokumen perencanaan</b>	<b>0 persen</b>	<b>0 persen</b>			
4.03.15.01	Pengumpulan, updating dan analisis data informasi capaian target kinerja Pembangunan	Jumlah Jenis Data/Informasi	0 Jenis	0 Jenis	0,00	0,00	Badan Perencanaan Pembangunan Daerah
		Jumlah Dokumen Indikator yang disusun	0 Dokumen	0 Dokumen			
4.03.15.02	Penyusunan dan pengumpulan data informasi kebutuhan penyusunan dokumen perencanaan	Jumlah kasus yang di sidik	0 Kasus	0 Kasus	0,00	0,00	Badan Perencanaan Pembangunan Daerah
		Jumlah Dokumen Data Perencanaan	0 Dokumen	0 Dokumen			
4.03.15.04	Peningkatan Kapasitas Kelembagaan Pusat Data dan Analisa Pembangunan	Jumlah unit yang ditingkatkan	30 Unit	30 Unit	350.000.000,00	350.000.000,00	Badan Perencanaan Pembangunan Daerah
		Jumlah Yang Terlatih Pengolahan Data dan Analisa Pembangunan	0 Orang	0 Orang			
4.03.15.05	Sistem Manajemen Pengelolaan Data dan Analisa Pembangunan	Jumlah Elemen Data yang tersedia	80 Buah	80 Buah	948.750.000,00	1.098.750.000,00	Badan Perencanaan Pembangunan Daerah
4.03.15.06	Peningkatan pelayanan informasi dan komunikasi pembangunan	jumlah data/informasi yang dipublikasikan	100 Dokumen	100 Dokumen	350.000.000,00	350.000.000,00	Badan Perencanaan Pembangunan Daerah
4.03.15.07	Data dan fakta pembangunan papua	jumlah kegiatan	0 Kegiatan	0 Kegiatan	0,00	0,00	Badan Perencanaan Pembangunan Daerah
		jumlah data/fakta yang didokumentasikan	0 Kegiatan	0 Kegiatan			

Kode	Urusan / Program / Kegiatan	Indikator Kinerja Program / Kegiatan	Target Capaian Kinerja Murni	Target Capaian Kinerja Perubahan	Kebutuhan Dana / Pagu Indikatif Murni	Kebutuhan Dana / Pagu Indikatif Perubahan	Unit Kerja Perangkat Daerah Penanggung-jawab
1	2	3	4	5	6	7	8
4.03.15.08	Pengembangan data dan informasi Biro Perekonomian dan SDA	Terlaksananya pengembangan data dan informasi biro	0 Dokumen	0 Dokumen	0,00	0,00	Badan Perencanaan Pembangunan Daerah
4.03.15.09	Peningkatan Kapasitas LPSE	Terwujudnya layanan SPSE	25 Orang	25 Orang	1.000.000.000,00	4.300.000.000,00	Badan Perencanaan Pembangunan Daerah
4.03.15.10	Peningkatan Jaringan dan Jasa Layanan SPSE	Terlaksananya Pelelangan secara Elektronik	12 Bulan	12 Bulan	1.000.000.000,00	1.000.000.000,00	Badan Perencanaan Pembangunan Daerah
4.03.15.11	Rapat Koordinasi Teknis LPSE Kabupaten/Kota se-Provinsi Papua	Terbentuknya LPSE di Kab/Kota	29 Kabupaten	29 Kabupaten	0,00	0,00	Badan Perencanaan Pembangunan Daerah
4.03.15.12	Pengembangan Registrasi dan Verifikasi Pengguna SPSE	Terkendalnya Pelaksanaan SPSE (Jumlah user)	5.000 Unit	5.000 Unit	750.000.000,00	1.000.000.000,00	Badan Perencanaan Pembangunan Daerah
4.03.15.13	Pendampingan dan Layanan Pengguna SPSE (VENDOR)	Meningkatnya dukungan Layanan dan Pendampingan (Jumlah user)	200 Unit	200 Unit	500.000.000,00	500.000.000,00	Badan Perencanaan Pembangunan Daerah
4.03.15.14	Pelaksanaan Administrasi Sistem Elektronik	Terlaksananya Penataan Administrasi Ketatausahaan	12 Bulan	12 Bulan	500.000.000,00	500.000.000,00	Badan Perencanaan Pembangunan Daerah
4.03.15.15	Pelatihan/Sosialisasi Aparatur dan Vendor	Meningkatnya Sumber Daya Manusia (Vendor)	150 Unit	150 Unit	400.000.000,00	400.000.000,00	Badan Perencanaan Pembangunan Daerah
4.03.15.16	Penggunaan dan Pengelolaan Sistem Informasi Perencanaan Pembangunan Daerah Provinsi Papua	Jumlah SKPD dan Kabupaten dalam pengelolaan SIPPD	0 Unit	0 Unit	0,00	0,00	Badan Perencanaan Pembangunan Daerah
4.03.15.17	Penyediaan Data SDGs sbagai alat ukur capaian pembangunan daerah	Tingkat Ketersediaan Data	80 %	80 %	0,00	0,00	Badan Perencanaan Pembangunan Daerah
4.03.15.18	Rapat Kerja Nasional (RAKERNAS) LPSE	Jumlah Aparatur LPSE yang mengikuti RAKERNAS	31 Orang	31 Orang	0,00	0,00	Badan Perencanaan Pembangunan Daerah
4.03.15.19	Percepatan Kebijakan satu Peta Provinsi Papua	Jumlah Peta yang Terverifikasi	0 Dokumen	0 Dokumen	0,00	300.000.000,00	Badan Perencanaan Pembangunan Daerah
<b>4.03.17</b>	<b>Program Pengembangan Kawasan</b>				<b>1.000.000.000,00</b>	<b>1.000.000.000,00</b>	
4.03.17.32	Perencanaan Program Pengembangan Kawasan dan Penataan Ruang	Jumlah Koordinasi ke Kab/Kota dan luar Provinsi	10 Sektor	10 Sektor	500.000.000,00	500.000.000,00	Badan Perencanaan Pembangunan Daerah
4.03.17.33	Koordinasi Perencanaan Pengembangan Wilayah	Jumlah Koordinasi ke Kab/Kota dan luar Provinsi	10 Kali	10 Kali	250.000.000,00	250.000.000,00	Badan Perencanaan Pembangunan Daerah
4.03.17.36	Koordinasi penetapan rencana tata ruang perbatasan				0,00	0,00	Badan Perencanaan Pembangunan Daerah
4.03.17.38	Penyusunan Profil Wilayah Perbatasan Merauke	Tersusunnya Dokumen Profil Perbatasan	1 Dokumen	1 Dokumen	0,00	0,00	Badan Perencanaan Pembangunan Daerah
4.03.17.40	Penyusunan Rencana Harmonisasi Pengembangan Kawasan Adat di 5 Wilayah Adat	Jumlah Kawasan Adat yang di kembangkan	3 Wilayah	3 Wilayah	0,00	0,00	Badan Perencanaan Pembangunan Daerah
4.03.17.41	Pengembangan Kapasitas Perencana Pengembangan Wilayah	Jumlah ASN	25 Orang	25 Orang	250.000.000,00	250.000.000,00	Badan Perencanaan Pembangunan Daerah

Kode	Urusan / Program / Kegiatan	Indikator Kinerja Program / Kegiatan	Target Capaian Kinerja Murni	Target Capaian Kinerja Perubahan	Kebutuhan Dana / Pagu Indikatif Murni	Kebutuhan Dana / Pagu Indikatif Perubahan	Unit Kerja Perangkat Daerah Penanggung-jawab
1	2	3	4	5	6	7	8
4.03.17.42	Penyusunan Rencana Strategis Pengembangan Kerjasama antar Pemerintah pada 5 Kawasan Adat	Jumlah Kawasan/Wilayah Adat	3 Wilayah	3 Wilayah	0,00	0,00	Badan Perencanaan Pembangunan Daerah
<b>4.03.18</b>	<b>Program Perencanaan Pengembangan Wilayah Strategis dan cepat tumbuh</b>				<b>0,00</b>	<b>0,00</b>	
4.03.18.71	Perencanaan Pengembangan Kawasan Strategis	Jumlah Koordinasi ke Kab/Kota dan Luar Provinsi	0 Kali	0 Kali	0,00	0,00	Badan Perencanaan Pembangunan Daerah
4.03.18.73	Pemataan Kawasan Wilayah Adat				0,00	0,00	Badan Perencanaan Pembangunan Daerah
4.03.18.74	Sosialisasi kebijakan pemerintah dalam Pengembangan Wilayah Strategis dan cepat tumbuh	Jumlah peserta sosialisasi	150 Peserta	150 Peserta	0,00	0,00	Badan Perencanaan Pembangunan Daerah
4.03.18.75	Penyusunan perencanaan kawasan cepat tumbuh wilayah adat	Jumlah Dokumen rencana kawasan cepat tumbuh yang disusun	7 Dokumen	7 Dokumen	0,00	0,00	Badan Perencanaan Pembangunan Daerah
4.03.18.76	Pendamping Program Gerbangmas	Jumlah pendamping Gerbangmas Hasrat Papua yang difasilitasi	65 Orang	65 Orang	0,00	0,00	Badan Perencanaan Pembangunan Daerah
4.03.18.77	Koordinasi dan sinkronisasi program Gerbangmas Hasrat Papua	Tersusunnya program gerbangmas kab/kota dan provinsi	1 Dokumen	1 Dokumen	0,00	0,00	Badan Perencanaan Pembangunan Daerah
4.03.18.78	Pemetaan Hak Ulayat	Luas Hak Ulayat yang dipetakan	0 Kecamatan	0 Kecamatan	0,00	0,00	Badan Perencanaan Pembangunan Daerah
4.03.18.79	Penyusunan Kawasan Cepat Tumbuh Wilayah Adat	Jumlah dokumen	0 Dokumen	0 Dokumen	0,00	0,00	Badan Perencanaan Pembangunan Daerah
4.03.18.80	Penyusunan Perencanaan Pengembangan Kawasan Cepat Tumbuh	Jumlah Dokumen rencana kawasan cepat tumbuh yang disusun	1 Dokumen	1 Dokumen	0,00	0,00	Badan Perencanaan Pembangunan Daerah
4.03.18.81	Rapat Koordinasi Penyelesaian Batas Wilayah Adat	Jumlah Kabupaten	2 Kabupaten	2 Kabupaten	0,00	0,00	Badan Perencanaan Pembangunan Daerah
<b>4.03.20</b>	<b>Program Peningkatan Kapasitas Kelembagaan Perencanaan Pembangunan Daerah</b>				<b>0,00</b>	<b>650.000.000,00</b>	
4.03.20.01	Peningkatan kemampuan teknis aparat perencanaan	Jumlah Aparatur Fungsional Perencana	10 Orang	10 Orang	0,00	250.000.000,00	Badan Perencanaan Pembangunan Daerah
4.03.20.04	Pelatihan Penyusunan Renstra Bagi Aparatur Bappeda Provinsi Papua	Jumlah Aparatur Bappeda yang mengikuti pelatihan penyusunan Renstra	200 Orang	200 Orang	0,00	0,00	Badan Perencanaan Pembangunan Daerah
4.03.20.05	Bimbingan Teknis Monitoring dan Evaluasi Perencanaan Pembangunan Daerah Bagi Aparatur Bappeda Provinsi Papua	Jumlah Aparatur Bappeda yang mengikuti Bimtek Monev	200 Orang	200 Orang	0,00	400.000.000,00	Badan Perencanaan Pembangunan Daerah
4.03.20.06	Peningkatan Kapasitas SDM Perencanaan Pembangunan Infrastruktur	Jumlah Aparatur yang mengikuti pelatihan	15 Orang	15 Orang	0,00	0,00	Badan Perencanaan Pembangunan Daerah
<b>4.03.21</b>	<b>Program Perencanaan Pembangunan Daerah</b>	<b>Penjabaran Konsistensi Program RPJMD kedalam RKPD</b>	<b>0 persen</b>	<b>0 persen</b>	<b>27.911.150.000,00</b>	<b>30.661.150.000,00</b>	

Kode	Urusan / Program / Kegiatan	Indikator Kinerja Program / Kegiatan	Target Capaian Kinerja Murni	Target Capaian Kinerja Perubahan	Kebutuhan Dana / Pagu Indikatif Murni	Kebutuhan Dana / Pagu Indikatif Perubahan	Unit Kerja Perangkat Daerah Penanggung-jawab
1	2	3	4	5	6	7	8
		Penjabaran konsistensi Program RKPD kedalam APBD	0 persen	0 persen			
		Cakupan fasilitasi asistensi Musrenbang Kabupaten	0 persen	0 persen			
		Tingkat keterwakilan stakeholder dalam Musyawarah Perencanaan Pembangunan Daerah Provinsi Papua (MUSRENBANGDA)	0 persen	0 persen			
		Rencana Kerja Pemerintah Daerah (RKPD) Provinsi Papua tepat waktu	0 tepat/tidak tepat	0 tepat/tidak tepat			
		Penyusunan LKPJ tepat Waktu	0 tepat/tidak tepat	0 tepat/tidak tepat			
		Cakupan Evaluasi RPJMD Kabupaten/Kota se Papua	0 persen	0 persen			
		Cakupan Evaluasi RKPD Kabupaten/Kota se Papua	0 persen	0 persen			
		Tingkat capaian realisasi program-program Otsus yang direncanakan	0 persen	0 persen			
4.03.21.37	Asistensi Musrenbang Kabupaten/Kota Dalam Rangka Penjaringan Asmara	Jumlah Kabupaten/Kota yang di Assistensi	29 Kabupaten	29 Kabupaten	1.000.000.000,00	1.000.000.000,00	Badan Perencanaan Pembangunan Daerah
4.03.21.38	Musyawarah Perencanaan Pembangunan Daerah Provinsi Papua (MUSRENBANGDA)	Jumlah Usulan Kegiatan yang disepakati	0 Kegiatan	0 Kegiatan	1.000.000.000,00	1.000.000.000,00	Badan Perencanaan Pembangunan Daerah
		Jumlah Dokumen Usulan Kegiatan yang disepakati	1 Dokumen	1 Dokumen			
4.03.21.39	Musyawarah Perencanaan Pembangunan Nasional (MUSRENBANGNAS)	Jumlah Dokumen Usulan Kegiatan yang diusulkan	1 Dokumen	1 Dokumen	1.000.000.000,00	1.000.000.000,00	Badan Perencanaan Pembangunan Daerah
4.03.21.40	Penyusunan Rencana Kerja Pemerintah Daerah (RKPD) Provinsi Papua	Jumlah Dokumen RKPD	1 Dokumen	1 Dokumen	1.150.000.000,00	1.150.000.000,00	Badan Perencanaan Pembangunan Daerah
4.03.21.41	Penyusunan Direktori Bappeda Provinsi Papua				0,00	0,00	Badan Perencanaan Pembangunan Daerah
4.03.21.42	Penyusunan Draft RPJMD Teknokrat				0,00	0,00	Badan Perencanaan Pembangunan Daerah
4.03.21.43	Koordinasi Perencanaan Internal Bappeda	Jumlah Koordinasi yang dilaksanakan	10 Kegiatan	10 Kegiatan	500.000.000,00	500.000.000,00	Badan Perencanaan Pembangunan Daerah
4.03.21.44	Penyusunan Dokumen Perencanaan Internal Bappeda	Jumlah Dokumen yang disusun	5 Dokumen	5 Dokumen	694.150.000,00	694.150.000,00	Badan Perencanaan Pembangunan Daerah
4.03.21.45	Penyusunan SOP Bappeda Provinsi Papua	Jumlah Dokumen SOP yang disusun	0 Dokumen	0 Dokumen	0,00	0,00	Badan Perencanaan Pembangunan Daerah
4.03.21.46	Penyusunan Laporan Keterangan Pertanggungjawaban (LKPJ) Gubernur Provinsi Papua	jumlah dokumen	1 Dokumen	1 Dokumen	1.170.000.000,00	1.170.000.000,00	Badan Perencanaan Pembangunan Daerah
4.03.21.49	Pembahasan URD/RD Otsus Provinsi Papua	Jumlah URD/RD Kab kota yang dibahas	29 Dokumen	29 Dokumen	1.500.000.000,00	1.500.000.000,00	Badan Perencanaan Pembangunan Daerah
4.03.21.51	Temu Konsultasi Pengendalian Administrasi Program Pembangunan di 5 (lima) Wilayah Adat	Jumlah Dokumen	30 Dokumen	30 Dokumen	0,00	0,00	Badan Perencanaan Pembangunan Daerah

Kode	Urusan / Program / Kegiatan	Indikator Kinerja Program / Kegiatan	Target Capaian Kinerja Murni	Target Capaian Kinerja Perubahan	Kebutuhan Dana / Pagu Indikatif Murni	Kebutuhan Dana / Pagu Indikatif Perubahan	Unit Kerja Perangkat Daerah Penanggung-jawab
1	2	3	4	5	6	7	8
4.03.21.52	Peningkatan Pengendalian Administrasi Program Pembangunan	Jumlah Pertemuan dan Koordinasi	29 Laporan	29 Laporan	250.000.000,00	250.000.000,00	Badan Perencanaan Pembangunan Daerah
4.03.21.53	Penyusunan Pedoman Pengendalian Program/Kegiatan APBD 2018				0,00	0,00	Badan Perencanaan Pembangunan Daerah
4.03.21.54	Pengendalian Rencana Pelaksanaan Otonomi Khusus Khusus Provinsi Papua				0,00	0,00	Badan Perencanaan Pembangunan Daerah
4.03.21.55	Peningkatan dan Asistensi Pelaporan Pembangunan	Jumlah koordinasi pelaporan pembangunan	12 Kali	12 Kali	250.000.000,00	250.000.000,00	Badan Perencanaan Pembangunan Daerah
4.03.21.56	Sistem Informasi Monitoring, Pengendalian dan Pelaporan Pelaksanaan APBD Provinsi Papua (TP2K)				0,00	0,00	Badan Perencanaan Pembangunan Daerah
4.03.21.57	Penyusunan Laporan Pelaksanaan Pembangunan Otonomi Khusus di Provinsi Papua	6 dokumen laporan	6 Dokumen	6 Dokumen	400.000.000,00	400.000.000,00	Badan Perencanaan Pembangunan Daerah
4.03.21.58	Penyusunan Laporan Kegiatan APBN di Provinsi Papua	Jumlah dokumen	2 Dokumen	2 Dokumen	0,00	0,00	Badan Perencanaan Pembangunan Daerah
4.03.21.60	Asistensi Monitoring dan Pelaporan Pembangunan Daerah	Jumlah Kab/Kota yang di Asistensi Monev	29 Kabupaten	29 Kabupaten	250.000.000,00	250.000.000,00	Badan Perencanaan Pembangunan Daerah
4.03.21.61	Pelaksanaan Monitoring Kolaborasi Kegiatan Pembangunan OTSUS dan APBD Provinsi Papua	Jumlah Dokumen hasil Monitoring	1 Dokumen	1 Dokumen	4.250.000.000,00	4.250.000.000,00	Badan Perencanaan Pembangunan Daerah
4.03.21.62	Evaluasi Otonomi Khusus 80%, 20% dan Urusan Bersama				0,00	0,00	Badan Perencanaan Pembangunan Daerah
4.03.21.63	Penyusunan Evaluasi Kinerja Otonomi Khusus dan APBD				0,00	0,00	Badan Perencanaan Pembangunan Daerah
4.03.21.65	Evaluasi Kebijakan OTSUS Bidang Pendidikan dan Kesehatan Periode Tahun 2013-2016				0,00	0,00	Badan Perencanaan Pembangunan Daerah
4.03.21.66	Koordinasi Pengendalian dan Evaluasi Program Pembangunan	Jumlah koordinasi kab/kota	29 Kali	29 Kali	500.000.000,00	500.000.000,00	Badan Perencanaan Pembangunan Daerah
4.03.21.68	Seminar Hasil Pembangunan Otonomi Khusus (OTSUS)				0,00	0,00	Badan Perencanaan Pembangunan Daerah
4.03.21.69	Musrenbang Kawasan Wilayah Adat				0,00	0,00	Badan Perencanaan Pembangunan Daerah
4.03.21.70	Exsise Strategi Otonomi Khusus (OTSUS) Provinsi Papua				0,00	0,00	Badan Perencanaan Pembangunan Daerah
4.03.21.72	Rapat Kerja Teknis				0,00	0,00	Badan Perencanaan Pembangunan Daerah
4.03.21.73	Penyusunan Program dan Anggaran				0,00	0,00	Badan Perencanaan Pembangunan Daerah
4.03.21.74	Forum SKPD				0,00	0,00	Badan Perencanaan Pembangunan Daerah

Kode	Urusan / Program / Kegiatan	Indikator Kinerja Program / Kegiatan	Target Capaian Kinerja Murni	Target Capaian Kinerja Perubahan	Kebutuhan Dana / Pagu Indikatif Murni	Kebutuhan Dana / Pagu Indikatif Perubahan	Unit Kerja Perangkat Daerah Penanggung-jawab
1	2	3	4	5	6	7	8
4.03.21.75	Sistem Pengendalian Intern Pemerintah (SPIP)				0,00	0,00	Badan Perencanaan Pembangunan Daerah
4.03.21.76	Pengelolaan Statistik Tanaman Pangan dan Hortikultura				0,00	0,00	Badan Perencanaan Pembangunan Daerah
4.03.21.80	Monitoring, Evaluasi dan Pelaporan				0,00	0,00	Badan Perencanaan Pembangunan Daerah
4.03.21.81	Rapat Kerja Teknis RAKERNIS) Perkebunan Se Provinsi Papua				0,00	0,00	Badan Perencanaan Pembangunan Daerah
4.03.21.135	Peningkatan Mutu Kebijakan Perencanaan dan Penganggaran				0,00	0,00	Badan Perencanaan Pembangunan Daerah
4.03.21.136	penyusunan standar operasional prosedur kordinasi perencanaan Kabupaten/Kota	jumlah dokumen	0 Dokumen	0 Dokumen	0,00	0,00	Badan Perencanaan Pembangunan Daerah
4.03.21.137	Penyusunan RPJMD Provinsi Papua 2019-2024	Jumlah Dokumen yang disusun	0 Dokumen	0 Dokumen	0,00	0,00	Badan Perencanaan Pembangunan Daerah
4.03.21.138	pelatihan penyusunan RPJMD bagi aparatur Bappeda	jumlah orang	0 Orang	0 Orang	0,00	0,00	Badan Perencanaan Pembangunan Daerah
4.03.21.139	pelatihan penyusunan RENSTRA bagi aparatur Bappeda Provinsi Papua	jumlah orang	0 Orang	0 Orang	0,00	0,00	Badan Perencanaan Pembangunan Daerah
4.03.21.140	Pembahasan RKA Program/Kegiatan Sumberdana Otonomi Khusus				0,00	0,00	Badan Perencanaan Pembangunan Daerah
4.03.21.141	bimbingan teknis monitoring dan evaluasi bagi aparatur Bappeda Provinsi Papua	jumlah orang	0 Orang	0 Orang	0,00	0,00	Badan Perencanaan Pembangunan Daerah
4.03.21.142	bimbingan teknis tata cara penyusunan Lakip hubungannya dengan, RENSTRA dan RENJA sesuai permenpan No.29 Tahun 2010 dan permenpan No.25 Tahun 2012	jumlah orang	0 Orang	0 Orang	0,00	0,00	Badan Perencanaan Pembangunan Daerah
4.03.21.143	Evaluasi RPJMD Kab/Kota	Tersedianya evaluasi dokumen	0 Dokumen	0 Dokumen	0,00	0,00	Badan Perencanaan Pembangunan Daerah
4.03.21.144	Monitoring, Evaluasi Fungsional pembangunan	Jumlah dokumen	0 Dokumen	0 Dokumen	0,00	0,00	Badan Perencanaan Pembangunan Daerah
4.03.21.145	Bimtek Monitoring dan Evaluasi bagi SKPD Provinsi	jumlah peserta bintek	0 Orang	0 Orang	0,00	0,00	Badan Perencanaan Pembangunan Daerah
4.03.21.146	Evaluasi APBD Kabupaten/Kota	jumlah kabupaten/kota	0 Dokumen	0 Dokumen	0,00	0,00	Badan Perencanaan Pembangunan Daerah
4.03.21.147	Evaluasi RKPD Kabupaten/Kota	jumlah kabupaten/kota	0 Dokumen	0 Dokumen	0,00	0,00	Badan Perencanaan Pembangunan Daerah
4.03.21.148	Evaluasi RPJMD Provinsi Papua 2013 - 2018	Jumlah dokumen	0 Dokumen	0 Dokumen	0,00	0,00	Badan Perencanaan Pembangunan Daerah



Kode	Urusan / Program / Kegiatan	Indikator Kinerja Program / Kegiatan	Target Capaian Kinerja Murni	Target Capaian Kinerja Perubahan	Kebutuhan Dana / Pagu Indikatif Murni	Kebutuhan Dana / Pagu Indikatif Perubahan	Unit Kerja Perangkat Daerah Penanggung-jawab
1	2	3	4	5	6	7	8
4.03.21.149	Evaluasi Pemanfaatan Sumberdana APBN	Jumlah dokumen	0 Dokumen	0 Dokumen	0,00	0,00	Badan Perencanaan Pembangunan Daerah
4.03.21.150	Pengendalian Pelaksanaan Otonomi Khusus Provinsi Papua	pertemuan dan laporan	0 Laporan	0 Laporan	0,00	0,00	Badan Perencanaan Pembangunan Daerah
4.03.21.151	Pengendalian dan Evaluasi Dokumen Rencana (Kabupaten/Kota)	Jumlah dokumen perencanaan kab/kota	0 Dokumen	0 Dokumen	0,00	0,00	Badan Perencanaan Pembangunan Daerah
4.03.21.152	Pengendalian dan Evaluasi RKPD Provinsi Papua Tahun 2017	Jumlah dokumen	0 Dokumen	0 Dokumen	0,00	0,00	Badan Perencanaan Pembangunan Daerah
4.03.21.153	Pengendalian dan Evaluasi Pemanfaatan Dana-Dana APBN (Dekon dan TP)	Jumlah dokumen	0 Dokumen	0 Dokumen	0,00	0,00	Badan Perencanaan Pembangunan Daerah
4.03.21.154	Pengendalian Renstra OPD Provinsi Papua	Jumlah dokumen	0 Dokumen	0 Dokumen	0,00	0,00	Badan Perencanaan Pembangunan Daerah
4.03.21.155	Pengendalian dan Evaluasi Dokumen Renja SKPD Provinsi Papua	Jumlah dokumen	0 Dokumen	0 Dokumen	0,00	0,00	Badan Perencanaan Pembangunan Daerah
4.03.21.156	Sosialisasi Format Laporan Otsus dan Laporan Kinerja Otsus Kab/Kota	Jumlah dokumen	29 Dokumen	29 Dokumen	0,00	0,00	Badan Perencanaan Pembangunan Daerah
4.03.21.157	Fasilitasi Perencanaan Bidang Sosial Budaya	Jumlah Perencanaan SKPD lingkup sosial budaya yang terfasilitasi perencanaannya	0 SKPD	0 SKPD	0,00	0,00	Badan Perencanaan Pembangunan Daerah
4.03.21.158	aplikasi SIMONEP	Aplikasi Simonep	0 Dokumen	0 Dokumen	0,00	0,00	Badan Perencanaan Pembangunan Daerah
4.03.21.159	pelaksanaan monitoring/pemantau pelaksanaan kegiatan pembangunan APBD Provinsi Papua	jumlah monitoring yang dilaksanakan	29 Laporan	29 Laporan	0,00	0,00	Badan Perencanaan Pembangunan Daerah
4.03.21.160	pelaksanaan pengendalian program dan kegiatan APBD Provinsi Papua	Jumlah dokumen	100 Dokumen	100 Dokumen	817.000.000,00	817.000.000,00	Badan Perencanaan Pembangunan Daerah
4.03.21.161	penyusunan laporan evaluasi kinerja (EKKP) evaluasi RKPD	Jumlah dokumen	1 Dokumen	1 Dokumen	0,00	0,00	Badan Perencanaan Pembangunan Daerah
4.03.21.162	forum konsultasi bidang pengendalian	jumlah Aparatur dan Stakeholder terkait yang ikut RAKOR	0 Orang	0 Orang	0,00	0,00	Badan Perencanaan Pembangunan Daerah
4.03.21.163	sosialisasi Pergub pedoman perencanaan, pengendalian dan evaluasi serta pengawasan dana Otonomi Khusus Provinsi Papua	jumlah orang	0 Orang	0 Orang	0,00	0,00	Badan Perencanaan Pembangunan Daerah
4.03.21.164	monitoring kolaborasi kegiatan Pembangunan OTSUS Provinsi Papua	jumlah monitoring yang dilaksanakan	1 Dokumen	1 Dokumen	0,00	0,00	Badan Perencanaan Pembangunan Daerah
4.03.21.165	Evaluasi Pelaksanaan Rencana Penggunaan Dana Otsus	100	0 Laporan	0 Laporan	0,00	0,00	Badan Perencanaan Pembangunan Daerah
4.03.21.166	Pengembangan Sistem dan Kelembagaan Generasi Emas dan Keluarga Sejahtera (BANGGA PAPUA)	Jumlah pengembangan yang dilaksanakan	10 Kegiatan	10 Kegiatan	7.000.000.000,00	7.000.000.000,00	Badan Perencanaan Pembangunan Daerah

Kode	Urusan / Program / Kegiatan	Indikator Kinerja Program / Kegiatan	Target Capaian Kinerja Murni	Target Capaian Kinerja Perubahan	Kebutuhan Dana / Pagu Indikatif Murni	Kebutuhan Dana / Pagu Indikatif Perubahan	Unit Kerja Perangkat Daerah Penanggung-jawab
1	2	3	4	5	6	7	8
4.03.21.167	Penyusunan Laporan Keterangan Pertanggungjawaban Akhir Masa Jabatan Gubernur Periode Tahun 2013-2018	Jumlah Dokumen	0 Dokumen	0 Dokumen	0,00	0,00	Badan Perencanaan Pembangunan Daerah
4.03.21.169	Reproduksi Dokumen Perencanaan Pembangunan Daerah	Jumlah dokumen perencana yang di reproduksi	10 Dokumen	10 Dokumen	0,00	0,00	Badan Perencanaan Pembangunan Daerah
4.03.21.170	Rapat Koordinasi Teknis Perencanaan	Jumlah koordinasi	1 Kali	1 Kali	1.500.000.000,00	1.500.000.000,00	Badan Perencanaan Pembangunan Daerah
4.03.21.171	Fasilitasi Penyusunan Dana Alokasi Khusus Provinsi Papua	Jumlah Dokumen DAK	1 Dokumen	1 Dokumen	500.000.000,00	1.000.000.000,00	Badan Perencanaan Pembangunan Daerah
4.03.21.172	Peningkatan Kemampuan Teknis Aparatur Fungsional Perencana	Jumlah aparatur perencana	0 Orang	0 Orang	0,00	250.000.000,00	Badan Perencanaan Pembangunan Daerah
4.03.21.173	Penyusunan Laporan Kegiatan Pelaksanaan Pembangunan Otsus di Provinsi Papua (Otsus 80% Kab/Kota, Otsus 20% Provinsi dan Tambahan Infrastruktur)	Jumlah Dokumen/Laporan	3 Dokumen	3 Dokumen	0,00	0,00	Badan Perencanaan Pembangunan Daerah
4.03.21.174	Penyusunan laporan kinerja program/kegiatan APBD Provinsi Papua	Jumlah Dokumen	1 Dokumen	1 Dokumen	0,00	0,00	Badan Perencanaan Pembangunan Daerah
4.03.21.175	Evaluasi Dokumen Perencanaan (RPJPD, RPJMD, RKPD Kab/Kota)	Jumlah Dokumen	29 Dokumen	29 Dokumen	0,00	0,00	Badan Perencanaan Pembangunan Daerah
4.03.21.176	Evaluasi RKPD Provinsi Papua	Jumlah Dokumen Evaluasi RKPD	1 Dokumen	1 Dokumen	0,00	0,00	Badan Perencanaan Pembangunan Daerah
4.03.21.177	Penyusunan Juknis Evaluasi Dokumen Perencanaan	Jumlah Dokumen Perencanaan Kab/Kota	3 Dokumen	3 Dokumen	0,00	0,00	Badan Perencanaan Pembangunan Daerah
4.03.21.178	Pengendalian Pemantauan dan Supervisi RPJMD Kab/Kota se- Provinsi Papua	Terkendalnya pelaksanaan RPJMD Kab/Kota se- Provinsi Papua	15 Kali	15 Kali	0,00	0,00	Badan Perencanaan Pembangunan Daerah
4.03.21.179	Pembinaan Pengendalian dan Evaluasi RKPD Provinsi, Kab/Kota se- Provinsi Papua	Terkendalnya pelaksanaan RKPD Kab/Kota se- Provinsi Papua	100 Laporan	100 Laporan	0,00	0,00	Badan Perencanaan Pembangunan Daerah
4.03.21.180	Penyusunan/Pembahasan Pedoman APBD 2020	Jumlah Dokumen	75 Buku	75 Buku	0,00	0,00	Badan Perencanaan Pembangunan Daerah
4.03.21.181	Evaluasi Kebijakan Hibah dalam APBD Provinsi Papua kepada beberapa Lembaga PUBLIK (KAPP, Lembaga Agama, KONI, dll)	Jumlah Dokumen	1 Dokumen	1 Dokumen	0,00	0,00	Badan Perencanaan Pembangunan Daerah
4.03.21.182	Musrenbang Otsus di 5 Wilayah Adat Provinsi Papua	Jumlah Pelaksanaan Musrenbang Otsus dan Kendali Usulan	5 Wilayah	5 Wilayah	2.000.000.000,00	2.000.000.000,00	Badan Perencanaan Pembangunan Daerah
4.03.21.183	Peningkatan Pelayanan Administrasi Umum dan Kepegawaian Bappeda	Jumlah Unit Pelayanan	26 Unit	26 Unit	250.000.000,00	250.000.000,00	Badan Perencanaan Pembangunan Daerah
4.03.21.184	Peningkatan Pelayanan Administrasi Keuangan dan Perlengkapan Bappeda	Jumlah Unit Pelayanan	26 Unit	26 Unit	250.000.000,00	250.000.000,00	Badan Perencanaan Pembangunan Daerah
4.03.21.185	Koordinasi Perencanaan Program Bappeda	Jumlah Unit Pelayanan	26 Unit	26 Unit	250.000.000,00	250.000.000,00	Badan Perencanaan Pembangunan Daerah

Kode	Urusan / Program / Kegiatan	Indikator Kinerja Program / Kegiatan	Target Capaian Kinerja Murni	Target Capaian Kinerja Perubahan	Kebutuhan Dana / Pagu Indikatif Murni	Kebutuhan Dana / Pagu Indikatif Perubahan	Unit Kerja Perangkat Daerah Penanggung-jawab
1	2	3	4	5	6	7	8
4.03.21.186	Evaluasi Dokumen Perencanaan Tahunan di Provinsi Papua	Tersedianya Dokumen Evaluasi	1 Dokumen	1 Dokumen	430.000.000,00	430.000.000,00	Badan Perencanaan Pembangunan Daerah
4.03.21.187	Kegiatan Evaluasi Penyelenggaraan Pelaksanaan Gerbangmas Hasrat Papua	Tersedianya Dokumen Evaluasi Gerbangmas Hasrat Papua	1 Dokumen	1 Dokumen	1.000.000.000,00	1.000.000.000,00	Badan Perencanaan Pembangunan Daerah
4.03.21.188	Sinkronisasi dan Harmonisasi Progres DAK Provinsi Papua Tahun 2019 dan 2020	Jumlah sektor yang dilakukan harmonisasi	0 Sektor	0 Sektor	0,00	700.000.000,00	Badan Perencanaan Pembangunan Daerah
4.03.21.189	Koordinasi dan Konsultasi Pelaksanaan PON XX Tahun 2020	Jumlah Koordinasi dan konsultasi	0 Kali	0 Kali	0,00	500.000.000,00	Badan Perencanaan Pembangunan Daerah
4.03.21.190	Penyusunan Laporan Kinerja Program Kegiatan Prioritas RKPD	Jumlah Dokumen	0 Dokumen	0 Dokumen	0,00	400.000.000,00	Badan Perencanaan Pembangunan Daerah
4.03.21.191	Penyusunan Dokumen RKPD Perubahan 2019	Jumlah Dokumen	0 Dokumen	0 Dokumen	0,00	400.000.000,00	Badan Perencanaan Pembangunan Daerah
<b>4.03.22</b>	<b>Program Perencanaan Pembangunan Ekonomi</b>	<b>Cakupan hasil kajian yang dijadikan sebagai pengambilan keputusan kebijakan ekonomi</b>	<b>0 persen</b>	<b>0 persen</b>	<b>3.150.000.000,00</b>	<b>4.250.000.000,00</b>	
		<b>Persentase ketercapaian sasaran pembangunan bidang ekonomi</b>	<b>0 persen</b>	<b>0 persen</b>			
4.03.22.57	Forum Koordinasi SKPD Bidang Perekonomian dan Sumber Daya Alam	Adanya forum koordinasi SKPD Bidang Perekonomian dan SDA	1 Dokumen	1 Dokumen	0,00	0,00	Biro Perekonomian dan Sumber Daya Alam
4.03.22.57	Forum Koordinasi SKPD Bidang Perekonomian dan Sumber Daya Alam	Adanya forum koordinasi SKPD Bidang Perekonomian dan SDA	0 Dokumen	0 Dokumen	0,00	0,00	Badan Perencanaan Pembangunan Daerah
4.03.22.58	Forum Koordinasi BUMN, BUMS dan Perbankan	Jumlah peserta forum	100 Orang	100 Orang	0,00	0,00	Biro Perekonomian dan Sumber Daya Alam
4.03.22.58	Forum Koordinasi BUMN, BUMS dan Perbankan	Jumlah peserta forum	0 Orang	0 Orang	0,00	0,00	Badan Perencanaan Pembangunan Daerah
4.03.22.61	Pembinaan dan Fasilitasi Bagi Pelaku Usaha Ekonomi	Jumlah pelaku usaha yang dibina dan difasilitasi	100 Orang	100 Orang	0,00	0,00	Biro Perekonomian dan Sumber Daya Alam
4.03.22.61	Pembinaan dan Fasilitasi Bagi Pelaku Usaha Ekonomi	Jumlah pelaku usaha yang dibina dan difasilitasi	0 Orang	0 Orang	0,00	0,00	Badan Perencanaan Pembangunan Daerah
4.03.22.65	Koordinasi Perencanaan Pembangunan Bidang Ekonomi	jumlah laporan koordinasi yang dilakukan	1 Laporan	1 Laporan	500.000.000,00	500.000.000,00	Badan Perencanaan Pembangunan Daerah
4.03.22.67	Koordinasi Urusan Wajib Sub Bidang Dunia Usaha, Investasi dan Keuangan	jumlah laporan koordinasi yang dilakukan	1 Laporan	1 Laporan	250.000.000,00	250.000.000,00	Badan Perencanaan Pembangunan Daerah
4.03.22.70	Penyusunan Buku Indikator Data Pembangunan dan Analisis Makro Ekonomi Provinsi Papua	jumlah dokumen perencanaan yang dihasilkan	2 Dokumen	2 Dokumen	400.000.000,00	400.000.000,00	Badan Perencanaan Pembangunan Daerah
4.03.22.73	Koordinasi Urusan Wajib Sub Bidang Perindustrian, Perdagangan, Pariwisata	jumlah laporan koordinasi yang dilakukan	1 Laporan	1 Laporan	250.000.000,00	450.000.000,00	Badan Perencanaan Pembangunan Daerah
4.03.22.74	Forum koordinasi OPD bidang SDA	jumlah laporan koordinasi yang dilakukan	1 Laporan	1 Laporan	0,00	0,00	Biro Perekonomian dan Sumber Daya Alam

Kode	Urusan / Program / Kegiatan	Indikator Kinerja Program / Kegiatan	Target Capaian Kinerja Murni	Target Capaian Kinerja Perubahan	Kebutuhan Dana / Pagu Indikatif Murni	Kebutuhan Dana / Pagu Indikatif Perubahan	Unit Kerja Perangkat Daerah Penanggung-jawab
1	2	3	4	5	6	7	8
4.03.22.76	Rapat Kerja Terbatas Pembangunan Bidang Ekonomi Papua	jumlah laporan hasil rakertas yang dilakukan	1 Laporan	1 Laporan	0,00	0,00	Badan Perencanaan Pembangunan Daerah
4.03.22.77	Penyusunan Perencanaan Pengembangan Potensi Pariwisata Papua				0,00	0,00	Badan Perencanaan Pembangunan Daerah
4.03.22.86	Sosialisasi dan Pembinaan BUMD dan Anak Perusahaan Daerah	Terlaksananya Sosialisasi dan Pembinaan BUMD dan Anak Perusahaan Daerah	9 Lembaga	9 Lembaga	0,00	0,00	Biro Perekonomian dan Sumber Daya Alam
4.03.22.96	penyusunan Perencanaan pengembangan kawasan wisata di kawasan Saereri dan Mamta	jumlah dokumen yang dihasilkan	1 Dokumen	1 Dokumen	0,00	0,00	Badan Perencanaan Pembangunan Daerah
		jumlah dokumen	0 Dokumen	0 Dokumen			
4.03.22.97	penyusunan profil perencanaan pembangunan koperasi dan UKM di 5 wilayah adat	jumlah dokumen perencanaan yang dihasilkan	1 Dokumen	1 Dokumen	0,00	0,00	Badan Perencanaan Pembangunan Daerah
4.03.22.99	penyusunan perencanaan pengembangan produksi perikanan air tawar di kawasan lapago	jumlah dokumen perencanaan yang dihasilkan	0 Dokumen	0 Dokumen	0,00	0,00	Badan Perencanaan Pembangunan Daerah
4.03.22.102	penyusunan perencanaan pengembangan kawasan industri pengolahan komoditas unggulan di 5 wilayah adat	jumlah dokumen perencanaan yang dihasilkan	0 Dokumen	0 Dokumen	0,00	0,00	Badan Perencanaan Pembangunan Daerah
4.03.22.103	penyusunan perencanaan pengembangan sektor informal dalam meningkatkan pertumbuhan ekonomi papua	jumlah dokumen perencanaan yang dihasilkan	0 Dokumen	0 Dokumen	0,00	0,00	Badan Perencanaan Pembangunan Daerah
4.03.22.113	Koordinasi Perencanaan Sektor Pertanian	jumlah kordinasi	1 Kegiatan	1 Kegiatan	250.000.000,00	250.000.000,00	Badan Perencanaan Pembangunan Daerah
		jumlah kegiatan	5 Kegiatan	5 Kegiatan			
4.03.22.114	Penyusunan Profil Pembangunan Ekonomi Rumpun Pertanian	jumlah dokumen	1 Dokumen	1 Dokumen	0,00	0,00	Badan Perencanaan Pembangunan Daerah
4.03.22.116	Rencana Aksi Daerah (RAD) Pangan dan Gizi Provinsi Papua	Jumlah Dokumen yang disusun	0 Dokumen	0 Dokumen	0,00	0,00	Badan Perencanaan Pembangunan Daerah
4.03.22.117	kajian potensi sumber PAD pengelolaan pelabuhan	jumlah kajian yg dihasilkan	1 Dokumen	1 Dokumen	0,00	0,00	Biro Perekonomian dan Sumber Daya Alam
4.03.22.118	penyusunan regulasi pengelolaan pelabuhan	jumlah regulasi	1 Dokumen	1 Dokumen	0,00	0,00	Biro Perekonomian dan Sumber Daya Alam
4.03.22.119	penyusunan regulasi pengembangan komoditi kakao di provinsi papua	jumlah dokumen	0 Dokumen	0 Dokumen	0,00	0,00	Biro Perekonomian dan Sumber Daya Alam
		jumlah regulasi	1 Dokumen	1 Dokumen			
4.03.22.120	kajian komoditi kopi untuk penyusunan regulasi di kabupaten dogiyai dan kabupaten jayawijaya	jumlah dokumen kajian	1 Dokumen	1 Dokumen	0,00	0,00	Biro Perekonomian dan Sumber Daya Alam
4.03.22.121	penyusunan regulasi pengembangan komoditi sagu di provinsi papua				0,00	0,00	Biro Perekonomian dan Sumber Daya Alam
4.03.22.122	peningkatan kapasitas kelembagaan BUMD	jumlah lembaga	0 Lembaga	0 Lembaga	0,00	0,00	Biro Perekonomian dan Sumber Daya Alam

Kode	Urusan / Program / Kegiatan	Indikator Kinerja Program / Kegiatan	Target Capaian Kinerja Murni	Target Capaian Kinerja Perubahan	Kebutuhan Dana / Pagu Indikatif Murni	Kebutuhan Dana / Pagu Indikatif Perubahan	Unit Kerja Perangkat Daerah Penanggung-jawab
1	2	3	4	5	6	7	8
4.03.22.123	studi tiru BUMD di DKI Jakarta dan Surabaya	jumlah BUMD	0 Lembaga	0 Lembaga	0,00	0,00	Biro Perekonomian dan Sumber Daya Alam
4.03.22.124	Penyusunan Profile Capaian Pelaksanaan Gerbang Mas Hasrat Papua	Tersedianya Dokumen Capaian Pelaksanaan Gerbang Mas Hasrat Papua untuk sektor pertanian	1 Dokumen	1 Dokumen	0,00	0,00	Badan Perencanaan Pembangunan Daerah
4.03.22.125	Penyusunan Profile Capaian Pembangunan Sub Sector Perikanan Provinsi Papua	Tersedianya Dokumen Profile Capaian Pelaksanaan pembangunan sub sektor perikanan provinsi Papua	1 Dokumen	1 Dokumen	0,00	0,00	Badan Perencanaan Pembangunan Daerah
4.03.22.126	Pembinaan dan Fasilitasi Bagi UKM dan IKM	Jumlah UKM dan IKM yang dibina	50 Lembaga	50 Lembaga	0,00	0,00	Badan Perencanaan Pembangunan Daerah
4.03.22.127	Penyusunan Perencanaan Pengembangan Kemitraan Dunia Usaha dalam Mendukung Perekonomian Daerah	Jumlah dokumen perencanaan yang dihasilkan	1 Dokumen	1 Dokumen	0,00	0,00	Badan Perencanaan Pembangunan Daerah
4.03.22.128	Penyusunan Perencanaan Pengembangan Investasi dalam Mendukung Pertumbuhan Ekonomi Papua	Jumlah dokumen perencanaan yang dihasilkan	1 Dokumen	1 Dokumen	0,00	0,00	Badan Perencanaan Pembangunan Daerah
4.03.22.129	peningkatan kompetensi sumber daya perencanaan bidang ekonomi	jumlah perencana	20 Orang	20 Orang	0,00	0,00	Badan Perencanaan Pembangunan Daerah
4.03.22.130	Penyusunan Analisis Input Output Provinsi Papua	Jumlah Dokumen	1 Dokumen	1 Dokumen	0,00	0,00	Badan Perencanaan Pembangunan Daerah
4.03.22.131	Penyusunan master plan pertumbuhan Ekonomi Hijau Provinsi Papua	Jumlah Dokumen	1 Dokumen	1 Dokumen	0,00	500.000.000,00	Badan Perencanaan Pembangunan Daerah
4.03.22.132	Kajian Investasi dan Penyertaan Modal Daerah	Tersedianya Dokumen	1 Dokumen	1 Dokumen	500.000.000,00	500.000.000,00	Badan Perencanaan Pembangunan Daerah
4.03.22.133	Kegiatan Evaluasi Penyelenggaraan Pelaksanaan PROSPEK	Tersedianya Dokumen Evaluasi Prospek	1 Dokumen	1 Dokumen	1.000.000.000,00	1.000.000.000,00	Badan Perencanaan Pembangunan Daerah
4.03.22.134	Studi Banding Pengembangan sektor Pertanian	Jumlah objek dan sektor yang dikunjungi	0 Kali	0 Kali	0,00	400.000.000,00	Badan Perencanaan Pembangunan Daerah
<b>4.03.23</b>	<b>Program Perencanaan Sosial dan Budaya</b>	<b>Persentase ketercapaian sasaran pembangunan bidang sosbud</b>	<b>0 persen</b>	<b>0 persen</b>	<b>2.150.000.000,00</b>	<b>2.700.000.000,00</b>	
4.03.23.58	Pengembangan Perencanaan Bidang Sosial Budaya				0,00	0,00	Badan Perencanaan Pembangunan Daerah
4.03.23.68	Koordinasi Pembinaan Program Subbid. Kesehatan, Kependudukan dan Kesejahteraan Sosial				0,00	0,00	Badan Perencanaan Pembangunan Daerah
4.03.23.71	Koordinasi Pembinaan Program Subbid Pemerintahan dan Otonomi Khusus				0,00	0,00	Badan Perencanaan Pembangunan Daerah
4.03.23.79	fasilitasi perencanaan Bidang Sosial Budaya	Jumlah Kab/Kota koordinasi Bidang Sosial Budaya	29 Kabupaten	29 Kabupaten	500.000.000,00	500.000.000,00	Badan Perencanaan Pembangunan Daerah
4.03.23.80	Rapat Forum OPD Bidang Sosial Budaya Se-Provinsi Papua	jumlah kesepakatan yang di hasilkan Rapat Forum Pembangunan Bidang Sosial Budaya	31 Kabupaten	31 Kabupaten	0,00	0,00	Badan Perencanaan Pembangunan Daerah

Kode	Urusan / Program / Kegiatan	Indikator Kinerja Program / Kegiatan	Target Capaian Kinerja Murni	Target Capaian Kinerja Perubahan	Kebutuhan Dana / Pagu Indikatif Murni	Kebutuhan Dana / Pagu Indikatif Perubahan	Unit Kerja Perangkat Daerah Penanggung-jawab
1	2	3	4	5	6	7	8
4.03.23.81	Koordinasi percepatan pelaksanaan PON XX	jumlah koordinasi pelaksanaan PON XX	10 Kali	10 Kali	0,00	0,00	Badan Perencanaan Pembangunan Daerah
4.03.23.83	Koordinasi Mitra Pembangunan Bidang Sosial Budaya	jumlah koordinasi Mitra Pembangunan Sosial Budaya	0 Persentase	0 Persentase	0,00	0,00	Badan Perencanaan Pembangunan Daerah
4.03.23.84	Koordinasi perencanaan pembangunan Pendidikan, Kebudayaan, dan Pemuda	Terjadinya Koordinasi dan Singkronisasi program pembangunan Bidang Pendidikan, Kebudayaan, Olahraga dan Pemuda ke SKPD Provinsi dan Kab/Kota	29 Kabupaten	29 Kabupaten	250.000.000,00	400.000.000,00	Badan Perencanaan Pembangunan Daerah
4.03.23.85	Rapat Koordinasi Pengelolaan kolose Pendidikan Guru (GPK)	jumlah peserta rapat koordinasi	100 Orang	100 Orang	0,00	0,00	Badan Perencanaan Pembangunan Daerah
4.03.23.86	Penyusunan Profil Pembangunan Pendidikan di Provinsi Papua	Jumlah Dokumen	1 Dokumen	1 Dokumen	0,00	0,00	Badan Perencanaan Pembangunan Daerah
4.03.23.87	Analisis Pelaksanaan SPM Bidang Pendidikan	jumlah SPM bidang pendidikan yang terevaluasi	29 Kabupaten	29 Kabupaten	0,00	0,00	Badan Perencanaan Pembangunan Daerah
4.03.23.88	Fasilitasi dan koordinasi pembinaan program Subbid kesehatan, Kependudukan dan Kesejahteraan Sosial	jumlah aparatur yang memahami perencanaan kesehatan	29 Orang	29 Orang	250.000.000,00	250.000.000,00	Badan Perencanaan Pembangunan Daerah
4.03.23.89	Analisis Pelaksanaan SPM Bidang Kesehatan	jumlah SPM Bidang Kesehatan yang terimplementasi	29 Kabupaten	29 Kabupaten	0,00	0,00	Badan Perencanaan Pembangunan Daerah
4.03.23.90	Rapat Koordinasi Pelaksanaan Pengendalian Penduduk di Provinsi Papua	jumlah kesepakatan (Dokumen) Pengendalian Penduduk di Papua	1 Dokumen	1 Dokumen	0,00	0,00	Badan Perencanaan Pembangunan Daerah
4.03.23.92	Koordinasi Perencanaan Pembangunan Pemerintahan Umum dan Otonomi khusus	Jumlah aparatur yang memahami Perencanaan Pemerintahan dan Otonomi Khusus	30 Orang	30 Orang	250.000.000,00	250.000.000,00	Badan Perencanaan Pembangunan Daerah
4.03.23.93	Musrenbang Otsus di 5 Wilayah Adat Provinsi Papua	jumlah pelaksanaan Musrenbang Otsus dan kendali usulan	5 Wilayah	5 Wilayah	0,00	0,00	Badan Perencanaan Pembangunan Daerah
4.03.23.95	Pembahasan RKA Program/Kegiatan Sumber Dana Otonomi Khusus	jumlah hasil evaluasi pelaksanaan pemerintahan dan desentralisasi	29 Kabupaten	29 Kabupaten	0,00	0,00	Badan Perencanaan Pembangunan Daerah
4.03.23.98	Kajian Awal Visium Pembangunan Papua Tahun 2020-2045	Jumlah Dokumen Kajian Awal Visium Pembangunan Papua	1 Dokumen	1 Dokumen	0,00	0,00	Badan Perencanaan Pembangunan Daerah
4.03.23.99	Kerjasama Mitra Pembangunan Papua	Jumlah Kab/Kota Mitra Pembangunan Papua	29 Kabupaten	29 Kabupaten	0,00	0,00	Badan Perencanaan Pembangunan Daerah
4.03.23.100	Branchmarking Otonomi Khusus Provinsi Papua di Guangxi China	Jumlah orang	7 Orang	7 Orang	0,00	0,00	Badan Perencanaan Pembangunan Daerah
4.03.23.101	Fasilitasi dan Koordinasi Tujuan Pembangunan Berkelanjutan (SDGS)	meningkatnya koordinasi	0 Kegiatan	0 Kegiatan	900.000.000,00	900.000.000,00	Badan Perencanaan Pembangunan Daerah
4.03.23.102	Kajian Pembangunan Bidang Sosial Budaya	Jumlah Dokumen yang Tersusun	0 Dokumen	0 Dokumen	0,00	400.000.000,00	Badan Perencanaan Pembangunan Daerah
<b>4.03.26</b>	<b>Program Perencanaan Pembangunan Fisik Prasarana dan Lingkungan Hidup</b>	<b>Persentase ketercapaian sasaran pembangunan bidang fispra</b>	<b>0 persen</b>	<b>0 persen</b>	<b>2.250.000.000,00</b>	<b>3.000.000.000,00</b>	

Kode	Urusan / Program / Kegiatan	Indikator Kinerja Program / Kegiatan	Target Capaian Kinerja Murni	Target Capaian Kinerja Perubahan	Kebutuhan Dana / Pagu Indikatif Murni	Kebutuhan Dana / Pagu Indikatif Perubahan	Unit Kerja Perangkat Daerah Penanggung-jawab
1	2	3	4	5	6	7	8
4.03.26.19	Rapat Koordinasi Pembangunan Infrastruktur	Jumlah orang yang mengikuti Rakor Pembangunan Infrastruktur	200 Orang	200 Orang	1.000.000.000,00	1.000.000.000,00	Badan Perencanaan Pembangunan Daerah
4.03.26.32	Perencanaan dan Pengembangan Program Fisik Prasarana	Jumlah Dokumen yang disusun	1 Dokumen	1 Dokumen	500.000.000,00	750.000.000,00	Badan Perencanaan Pembangunan Daerah
4.03.26.33	Perencanaan dan Pengembangan Program Sumber Daya Alam dan Lingkungan Hidup (SDA dan LH)	Peningkatan Kinerja Perencanaan dan Pengembangan sektor SDA, LH dan Pengairan	100 %	100 %	250.000.000,00	250.000.000,00	Badan Perencanaan Pembangunan Daerah
4.03.26.34	Perencanaan dan Pengembangan Program Infrastruktur Transportasi, Cipta Karya	Jumlah Dokumen yang disusun	1 Dokumen	1 Dokumen	250.000.000,00	250.000.000,00	Badan Perencanaan Pembangunan Daerah
4.03.26.45	Pembinaan POKJA Rencana Aksi Daerah Gas Rumah Kaca ( RAD GRK ) Provinsi Papua	Jumlah sektor pokja RAD GRK	5 Sektor	5 Sektor	0,00	0,00	Badan Perencanaan Pembangunan Daerah
4.03.26.48	Penyusunan Neraca Sumberdaya Alam Daerah Papua	Jumlah Dokumen yang dihasilkan	1 Dokumen	1 Dokumen	0,00	0,00	Badan Perencanaan Pembangunan Daerah
4.03.26.50	Peningkatan kapasitas Perencana Pembangunan Rendah Emisi	Jumlah aparaturnya yang mengikuti peningkatan kapasitas	10 Orang	10 Orang	0,00	0,00	Badan Perencanaan Pembangunan Daerah
4.03.26.55	Sinkronisasi Perencanaan Pembangunan Infrastruktur	Tersedianya dokumen pembangunan infrastruktur	2 Dokumen	2 Dokumen	250.000.000,00	250.000.000,00	Badan Perencanaan Pembangunan Daerah
4.03.26.57	Perencanaan dan Pengembangan Program Perhubungan dan Telekomunikasi				0,00	0,00	Badan Perencanaan Pembangunan Daerah
4.03.26.58	Koordinasi Penyelenggaraan Perencanaan Rendah Karbon di Provinsi Papua	Jumlah Dokumen yang tersusun	0 Dokumen	0 Dokumen	0,00	500.000.000,00	Badan Perencanaan Pembangunan Daerah
<b>4.03.28</b>	<b>Program Perencanaan Tata Ruang</b>	<b>Cakupan ketersediaan dokumen perencanaan tata ruang mandatoris yang telah ditetapkan</b>	<b>0 persen</b>	<b>0 persen</b>	<b>750.000.000,00</b>	<b>1.050.000.000,00</b>	
4.03.28.34	Koordinasi Perencanaan Penyelenggaraan Penataan Ruang	Tersusunnya Perencanaan Tata Ruang Provinsi dan Kab/Kota	0 Dokumen	0 Dokumen	0,00	0,00	Badan Perencanaan Pembangunan Daerah
4.03.28.37	Penetapan kebijakan tentang RTRK	Jumlah Peraturan Tata Ruang	1 Dokumen	1 Dokumen	0,00	0,00	Badan Perencanaan Pembangunan Daerah
4.03.28.39	Rapat koordinasi tentang rencana tata ruang	Jumlah Peserta Rapat Koordinasi	0 Orang	0 Orang	0,00	0,00	Badan Perencanaan Pembangunan Daerah
4.03.28.42	Monitoring, evaluasi dan pelaporan rencana tata ruang	tersedianya laporan hasil pelaksanaan tata ruang	0 Dokumen	0 Dokumen	0,00	0,00	Badan Perencanaan Pembangunan Daerah
4.03.28.43	Sinkronisasi Perencanaan Kawasan dan Tata Ruang	Jumlah Koordinasi ke Kab/Kota dan luar Provinsi	7 Sektor	7 Sektor	250.000.000,00	250.000.000,00	Badan Perencanaan Pembangunan Daerah
4.03.28.46	Penyusunan Peraturan Zonasi RTRWP Provinsi Papua	Tersusunnya Draf Perda Peraturan Zonasi RTRWP	0 Dokumen	0 Dokumen	0,00	0,00	Badan Perencanaan Pembangunan Daerah
4.03.28.47	Sinkronisasi dan Koordinasi Pengelolaan Geoportal SIMTARU	Tersusunnya Program Pengembangan Kawasan dan Tata Ruang	0 Dokumen	0 Dokumen	0,00	0,00	Badan Perencanaan Pembangunan Daerah
		Jumlah portal yang dapat mempublikasi data spasial dalam simpul jaringan nasional	1 Website	1 Website			

Kode	Urusan / Program / Kegiatan	Indikator Kinerja Program / Kegiatan	Target Capaian Kinerja Murni	Target Capaian Kinerja Perubahan	Kebutuhan Dana / Pagu Indikatif Murni	Kebutuhan Dana / Pagu Indikatif Perubahan	Unit Kerja Perangkat Daerah Penanggung-jawab
1	2	3	4	5	6	7	8
4.03.28.48	Penetapan Kebijakan RTR Kawasan Strategis Kawasan Merauke dan sekitarnya	Jumlah Dokumen	1 Dokumen	1 Dokumen	0,00	0,00	Badan Perencanaan Pembangunan Daerah
4.03.28.49	Finalisasi Peninjauan Kembali RTRW Provinsi Papua tahun 2013-2033	Dokumen PK RTRW	1 Dokumen	1 Dokumen	500.000.000,00	500.000.000,00	Badan Perencanaan Pembangunan Daerah
4.03.28.50	Pendampingan Penyusunan KLHS, RTR Kawasan strategi Merauke dan sekitarnya	Jumlah Dokumen	0 Dokumen	0 Dokumen	0,00	300.000.000,00	Badan Perencanaan Pembangunan Daerah
<b>4.03.30</b>	<b>Program Peningkatan Kinerja BUMD</b>				<b>0,00</b>	<b>0,00</b>	
4.03.30.01	Fasilitasi penyimpanan regulasi BUMN	Adanya dokumen dan informasi	0 Dokumen	0 Dokumen	0,00	0,00	Biro Perekonomian dan Sumber Daya Alam
4.03.30.02	Fasilitasi Pertemuan Forum Koordinasi Mitra BUMD	Meningkatnya kapasitas pengelola BUMD	9 Lembaga	9 Lembaga	0,00	0,00	Biro Perekonomian dan Sumber Daya Alam
4.03.30.02	Fasilitasi Pertemuan Forum Koordinasi Mitra BUMD	Meningkatnya kapasitas pengelola BUMD	0 Lembaga	0 Lembaga	0,00	0,00	Badan Perencanaan Pembangunan Daerah
4.03.30.03	Koordinasi dan evaluasi kinerja BUMD	Meningkatnya kapasitas pengelola BUMD	19 Kabupaten	19 Kabupaten	0,00	0,00	Biro Perekonomian dan Sumber Daya Alam
4.03.30.03	Koordinasi dan evaluasi kinerja BUMD	Meningkatnya kapasitas pengelola BUMD	0 Kabupaten	0 Kabupaten	0,00	0,00	Badan Perencanaan Pembangunan Daerah
4.03.30.04	Fasilitasi penyiapan regulasi pengelolaan SDA	Tersedianya regulasi pengelolaan SDA	3 Dokumen	3 Dokumen	0,00	0,00	Biro Perekonomian dan Sumber Daya Alam
4.03.30.05	Fasilitasi Kemitraan Swasta dan Pelaku Ekonomi	Adanya forum koordinasi BUMN, BUMS dan Perbankan	9 Lembaga	9 Lembaga	0,00	0,00	Biro Perekonomian dan Sumber Daya Alam
4.03.30.05	Fasilitasi Kemitraan Swasta dan Pelaku Ekonomi	Adanya forum koordinasi BUMN, BUMS dan Perbankan	0 Lembaga	0 Lembaga	0,00	0,00	Badan Perencanaan Pembangunan Daerah
<b>4.03.31</b>	<b>Program Pengendalian Pemanfaatan Ruang</b>				<b>0,00</b>	<b>0,00</b>	
4.03.31.03	Pengawasan pemanfaatan ruang	Jumlah Kabupaten yang terlaksana Pengawasan Pemanfaatan Ruang	0 Kabupaten	0 Kabupaten	0,00	0,00	Badan Perencanaan Pembangunan Daerah
4.03.31.04	Koordinasi dan fasilitasi pengendalian pemanfaatan ruang lintas kabupaten/kota				0,00	0,00	Badan Perencanaan Pembangunan Daerah
4.03.31.05	Monitoring, evaluasi dan pelaporan rencana tata ruang				0,00	0,00	Badan Perencanaan Pembangunan Daerah
<b>4.04</b>	<b>Keuangan</b>				<b>87.992.900.000,00</b>	<b>124.841.400.000,00</b>	
<b>4.04.01</b>	<b>Program Pelayanan Administrasi Perkantoran</b>	<b>Meningkatnya pelayanan administrasi perkantoran</b>	<b>0 persen</b>	<b>0 persen</b>	<b>26.273.037.049,00</b>	<b>36.711.733.904,00</b>	
4.04.01.01	Penyediaan jasa surat menyurat	Jumlah surat yang disediakan	1.000 Surat	1.000 Surat	939.000.000,00	1.689.000.000,00	Badan Pengelola Keuangan dan Asset Daerah
4.04.01.01	Penyediaan jasa surat menyurat	Jumlah surat yang disediakan	550 Surat	550 Surat	269.410.000,00	269.410.000,00	Badan Pengelolaan Pendapatan Daerah
4.04.01.02	Penyediaan jasa komunikasi, sumber daya air dan listrik	Jumlah Jasa Layanan berlangganan Listrik,Air,Telepon, Transponder	12 Layanan	12 Layanan	1.514.640.000,00	1.514.640.000,00	Badan Pengelola Keuangan dan Asset Daerah



Kode	Urusan / Program / Kegiatan	Indikator Kinerja Program / Kegiatan	Target Capaian Kinerja Murni	Target Capaian Kinerja Perubahan	Kebutuhan Dana / Pagu Indikatif Murni	Kebutuhan Dana / Pagu Indikatif Perubahan	Unit Kerja Perangkat Daerah Penanggung-jawab
1	2	3	4	5	6	7	8
4.04.01.02	Penyediaan jasa komunikasi, sumber daya air dan listrik	Jumlah Jasa Layanan berlangganan Listrik,Air,Telepon, Transponder	12 Layanan	12 Layanan	1.765.200.000,00	1.789.200.000,00	Badan Pengelolaan Pendapatan Daerah
4.04.01.06	Penyediaan jasa pemeliharaan dan perizinan kendaraan dinas/operasional	Jumlah Unit Mobil Dinas/Operasional yang terpelihara dan Terfasilitasi Perijinannya	60 Unit	60 Unit	75.225.000,00	175.225.000,00	Badan Pengelola Keuangan dan Asset Daerah
4.04.01.06	Penyediaan jasa pemeliharaan dan perizinan kendaraan dinas/operasional	Jumlah Unit Mobil Dinas/Operasional yang terpelihara dan Terfasilitasi Perijinannya	99 Unit	99 Unit	1.562.474.000,00	1.840.704.000,00	Badan Pengelolaan Pendapatan Daerah
4.04.01.07	Penyediaan jasa administrasi keuangan	Jumlah Honor yang terbayarkan	38 Orang	39 Orang	1.368.000.000,00	1.404.000.000,00	Badan Pengelolaan Pendapatan Daerah
4.04.01.08	Penyediaan jasa kebersihan kantor	Luas Gedung dan Halaman yang disediakan jasa kebersihan	0 M2	0 M2	1.020.000.000,00	1.020.000.000,00	Badan Pengelola Keuangan dan Asset Daerah
		Jumlah tenaga kebersihan dan Fasilitas Pendukung kebersihan kantor	16 Orang	16 Orang			
		Jumlah Jenis Bahan dan Alat Kebersihan	100 Jenis	100 Jenis			
4.04.01.08	Penyediaan jasa kebersihan kantor	Luas Gedung dan Halaman yang disediakan jasa kebersihan	0 M2	0 M2	1.092.459.000,00	1.092.459.000,00	Badan Pengelolaan Pendapatan Daerah
		Jumlah tenaga kebersihan dan Fasilitas Pendukung kebersihan kantor	28 Orang	28 Orang			
		Jumlah Jenis Bahan dan Alat Kebersihan	20 Jenis	20 Jenis			
4.04.01.10	Penyediaan alat tulis kantor	Jumlah jenis ATK yang disediakan	150 Jenis	150 Jenis	1.297.138.995,00	1.598.035.850,00	Badan Pengelola Keuangan dan Asset Daerah
4.04.01.10	Penyediaan alat tulis kantor	Jumlah jenis ATK yang disediakan	31 Jenis	31 Jenis	1.325.612.222,00	1.345.472.222,00	Badan Pengelolaan Pendapatan Daerah
4.04.01.11	Penyediaan barang cetakan dan penggandaan	Jumlah barang cetakan	25 Jenis	25 Jenis	847.408.050,00	2.097.408.050,00	Badan Pengelola Keuangan dan Asset Daerah
		Jumlah penggandaan	80.000 Lembar	80.000 Lembar			
		Jumlah Jenis Barang Cetakkan yang Disediakan	1 Jenis	1 Jenis			
		Penyediaan barang cetakan dan pengadaan	0 Bulan	0 Bulan			
4.04.01.11	Penyediaan barang cetakan dan penggandaan	Jumlah barang cetakan	0 Jenis	0 Jenis	615.125.000,00	690.125.000,00	Badan Pengelolaan Pendapatan Daerah
		Jumlah penggandaan	0 Lembar	0 Lembar			
		Jumlah Jenis Barang Cetakkan yang Disediakan	0 Jenis	0 Jenis			
		Penyediaan barang cetakan dan pengadaan	12 Bulan	12 Bulan			
4.04.01.12	Penyediaan komponen instalasi listrik/penerangan bangunan kantor	Jumlah Komponen Listrik yang disediakan	12 Buah	12 Buah	182.013.000,00	182.013.000,00	Badan Pengelolaan Pendapatan Daerah
4.04.01.15	Penyediaan bahan bacaan dan peraturan perundang-undangan	Jumlah bacaan dan peraturan perundang-undangan yang disediakan	100 Buku	100 Buku	200.000.000,00	333.200.000,00	Badan Pengelola Keuangan dan Asset Daerah
4.04.01.15	Penyediaan bahan bacaan dan peraturan perundang-undangan	Jumlah bacaan dan peraturan perundang-undangan yang disediakan	2 Buku	2 Buku	119.140.000,00	119.140.000,00	Badan Pengelolaan Pendapatan Daerah

Kode	Urusan / Program / Kegiatan	Indikator Kinerja Program / Kegiatan	Target Capaian Kinerja Murni	Target Capaian Kinerja Perubahan	Kebutuhan Dana / Pagu Indikatif Murni	Kebutuhan Dana / Pagu Indikatif Perubahan	Unit Kerja Perangkat Daerah Penanggungjawab
1	2	3	4	5	6	7	8
4.04.01.17	Penyediaan makanan dan minuman	Pelaksanaan penyediaan makan dan minum	0 Kegiatan	0 Kegiatan	1.186.000.000,00	2.686.000.000,00	Badan Pengelola Keuangan dan Asset Daerah
		Pelaksanaan makan minum tamu dan rapat	0 Kali Tahun	0 Kali Tahun			
		Pelaksanaan makan minum saat olah raga (hari Jumat)	0 Kali	0 Kali			
		Tersediannya Makanan dan Minuman	12 Bulan	12 Bulan			
		Jumlah orang yang disediakan makan dan minuman	0 Orang	0 Orang			
4.04.01.17	Penyediaan makanan dan minuman	Pelaksanaan penyediaan makan dan minum	0 Kegiatan	0 Kegiatan	703.200.000,00	854.460.000,00	Badan Pengelolaan Pendapatan Daerah
		Pelaksanaan makan minum tamu dan rapat	0 Kali Tahun	0 Kali Tahun			
		Pelaksanaan makan minum saat olah raga (hari Jumat)	0 Kali	0 Kali			
		Tersediannya Makanan dan Minuman	12 Bulan	12 Bulan			
		Jumlah orang yang disediakan makan dan minuman	0 Orang	0 Orang			
4.04.01.18	Rapat-rapat kordinasi dan konsultasi ke luar daerah	Jumlah koordinasi dan konsultasi ke luar daerah yang dilakukan	36 Kali	36 Kali	3.412.350.000,00	6.932.600.000,00	Badan Pengelola Keuangan dan Asset Daerah
4.04.01.18	Rapat-rapat kordinasi dan konsultasi ke luar daerah	Jumlah koordinasi dan konsultasi ke luar daerah yang dilakukan	15 Kali	15 Kali	5.446.641.782,00	7.746.641.782,00	Badan Pengelolaan Pendapatan Daerah
4.04.01.19	Penyediaan Jasa Pengamanan	Pelaksanaan pembayaran insentif bagi tenaga operator dan penjaga X-Ray VIP Room Bandara Sentani	0 Orang Bulan	0 Orang Bulan	576.000.000,00	576.000.000,00	Badan Pengelola Keuangan dan Asset Daerah
		Pelaksanaan pembayaran honor bagi satpam	0 Orang Bulan	0 Orang Bulan			
		Pelaksanaan uang makan satpam	12 Orang Bulan	12 Orang Bulan			
		Jumlah tenaga pengamanan	12 Orang	12 Orang			
4.04.01.19	Penyediaan Jasa Pengamanan	Pelaksanaan pembayaran insentif bagi tenaga operator dan penjaga X-Ray VIP Room Bandara Sentani	0 Orang Bulan	0 Orang Bulan	756.000.000,00	756.000.000,00	Badan Pengelolaan Pendapatan Daerah
		Pelaksanaan pembayaran honor bagi satpam	0 Orang Bulan	0 Orang Bulan			
		Pelaksanaan uang makan satpam	0 Orang Bulan	0 Orang Bulan			
		Jumlah tenaga pengamanan	21 Orang	21 Orang			
<b>4.04.02</b>	<b>Program peningkatan sarana dan prasarana aparatur</b>	<b>Â Meningkatkan sarana dan prasarana aparatur</b>	<b>0 persen</b>	<b>0 persen</b>	<b>14.610.355.000,00</b>	<b>20.535.055.000,00</b>	
4.04.02.02	Pembangunan rumah dinas	Terbangunnya rumah dinas	1 Unit	1 Unit	2.869.900.000,00	2.679.900.000,00	Badan Pengelolaan Pendapatan Daerah
4.04.02.03	Pembangunan gedung kantor	Luas bangunan yang dibangun	2 M2	2 M2	2.407.625.000,00	2.407.625.000,00	Badan Pengelolaan Pendapatan Daerah
4.04.02.05	Pengadaan kendaraan dinas/operasional	Jumlah kendaraan yang diadakan	8 Unit	8 Unit	0,00	0,00	Badan Pengelolaan Pendapatan Daerah
		Jumlah kendaraan roda 2	0 Unit	0 Unit			

Kode	Urusan / Program / Kegiatan	Indikator Kinerja Program / Kegiatan	Target Capaian Kinerja Murni	Target Capaian Kinerja Perubahan	Kebutuhan Dana / Pagu Indikatif Murni	Kebutuhan Dana / Pagu Indikatif Perubahan	Unit Kerja Perangkat Daerah Penanggung-jawab
1	2	3	4	5	6	7	8
4.04.02.07	Pengadaan perlengkapan gedung kantor	Jumlah pengadaan perlengkapan	70 Unit	70 Unit	0,00	165.000.000,00	Badan Pengelola Keuangan dan Asset Daerah
4.04.02.09	Pengadaan peralatan gedung kantor	Jumlah peralatan perlengkapan	70 Unit	70 Unit	180.000.000,00	980.000.000,00	Badan Pengelola Keuangan dan Asset Daerah
4.04.02.09	Pengadaan peralatan gedung kantor	Jumlah peralatan perlengkapan	283 Unit	283 Unit	3.489.480.000,00	5.574.480.000,00	Badan Pengelolaan Pendapatan Daerah
4.04.02.10	Pengadaan mebeleur	Jumlah mebeleur yang diadakan	75 Unit	75 Unit	0,00	125.000.000,00	Badan Pengelola Keuangan dan Asset Daerah
4.04.02.10	Pengadaan mebeleur	Jumlah mebeleur yang diadakan	84 Unit	84 Unit	436.700.000,00	436.700.000,00	Badan Pengelolaan Pendapatan Daerah
4.04.02.20	Pemeliharaan rutin/berkala rumah jabatan	Jumlah rumah jabatan yg terpelihara	1 Unit Tahun	1 Unit Tahun	75.000.000,00	75.000.000,00	Badan Pengelola Keuangan dan Asset Daerah
4.04.02.21	Pemeliharaan rutin/berkala rumah dinas	Jumlah rumah dinas yang dipelihara	10 Unit	10 Unit	290.000.000,00	255.000.000,00	Badan Pengelolaan Pendapatan Daerah
4.04.02.22	Pemeliharaan rutin/berkala gedung kantor	Jumlah gedung kantor yang dipelihara	2 Unit	2 Unit	373.100.000,00	973.100.000,00	Badan Pengelola Keuangan dan Asset Daerah
		belanja sewa	1 Tahun	1 Tahun			
4.04.02.22	Pemeliharaan rutin/berkala gedung kantor	Jumlah gedung kantor yang dipelihara	16 Unit	16 Unit	825.000.000,00	825.000.000,00	Badan Pengelolaan Pendapatan Daerah
		belanja sewa	0 Tahun	0 Tahun			
4.04.02.24	Pemeliharaan rutin/berkala kendaraan dinas/operasional	Jumlah perlengkapan gedung kantor yang dipelihara	0 Unit	0 Unit	2.227.800.000,00	3.882.000.000,00	Badan Pengelola Keuangan dan Asset Daerah
		Jumlah Pemeliharaan Kendaraan Dinas/Operasional	88 Unit	88 Unit			
		sewa kendaraan	0 Bulan	0 Bulan			
4.04.02.26	Pemeliharaan rutin/berkala perlengkapan gedung kantor	Pelaksanaan pemeliharaan perlengkapan gedung kantor	0 Kegiatan	0 Kegiatan	0,00	600.000.000,00	Badan Pengelola Keuangan dan Asset Daerah
		Jumlah Perlengkapan Gedung kantor yang terpelihara	5 Unit	5 Unit			
		Tersediannya biaya pemeliharaan gedung kantor	0 Bulan	0 Bulan			
4.04.02.28	Pemeliharaan rutin/berkala peralatan gedung kantor	Jumlah peralatan gedung kantor yang dipelihara	350 Unit	350 Unit	200.000.000,00	300.000.000,00	Badan Pengelola Keuangan dan Asset Daerah
4.04.02.28	Pemeliharaan rutin/berkala peralatan gedung kantor	Jumlah peralatan gedung kantor yang dipelihara	117 Unit	117 Unit	378.750.000,00	399.250.000,00	Badan Pengelolaan Pendapatan Daerah
4.04.02.30	Rehabilitasi sedang/berat gedung kantor	Luas bangunan yang direhab	1 M2	1 M2	857.000.000,00	857.000.000,00	Badan Pengelolaan Pendapatan Daerah
4.04.02.41	Rehabilitasi sedang/berat rumah dinas	Luas bangunan yang direhab	2 M2	2 M2	0,00	0,00	Badan Pengelolaan Pendapatan Daerah
4.04.02.46	Sewa gedung	Jumlah gedung kantor yang disewa	1 Unit Tahun	1 Unit Tahun	0,00	0,00	Badan Pengelolaan Pendapatan Daerah
		Sewa rumah jabatan	0 Unit Bulan	0 Unit Bulan			
<b>4.04.03</b>	<b>Program peningkatan disiplin aparatur</b>	<b>À Meningkatnya disiplin aparatur</b>	<b>0 persen</b>	<b>0 persen</b>	<b>674.450.000,00</b>	<b>974.450.000,00</b>	

Kode	Urusan / Program / Kegiatan	Indikator Kinerja Program / Kegiatan	Target Capaian Kinerja Murni	Target Capaian Kinerja Perubahan	Kebutuhan Dana / Pagu Indikatif Murni	Kebutuhan Dana / Pagu Indikatif Perubahan	Unit Kerja Perangkat Daerah Penanggung-jawab
1	2	3	4	5	6	7	8
4.04.03.02	Pengadaan pakaian dinas beserta perlengkapannya	Jumlah pakaian dinas yang diadakan	170 Stell	170 Stell	325.000.000,00	325.000.000,00	Badan Pengelola Keuangan dan Asset Daerah
4.04.03.02	Pengadaan pakaian dinas beserta perlengkapannya	Jumlah pakaian dinas yang diadakan	265 Stell	265 Stell	238.950.000,00	238.950.000,00	Badan Pengelolaan Pendapatan Daerah
4.04.03.05	Pengadaan pakaian khusus hari-hari tertentu	Jumlah pakaian khusus yang diadakan	170 Stell	170 Stell	110.500.000,00	410.500.000,00	Badan Pengelola Keuangan dan Asset Daerah
4.04.03.05	Pengadaan pakaian khusus hari-hari tertentu	Jumlah pakaian khusus yang diadakan	260 Stell	260 Stell	0,00	0,00	Badan Pengelolaan Pendapatan Daerah
<b>4.04.04</b>	<b>Program fasilitas pindah/purna tugas PNS</b>	<b>À Meningkatnya kualitas penangan pindah/purna tugas PND</b>	<b>0 persen</b>	<b>0 persen</b>	<b>600.000.000,00</b>	<b>155.500.000,00</b>	
4.04.04.03	Jumlah pegawai di fasikitasi Pemindahan tugas	Jumlah pegawai yang difasilitasi	25 Orang	25 Orang	600.000.000,00	155.500.000,00	Badan Pengelolaan Pendapatan Daerah
<b>4.04.05</b>	<b>Program peningkatan kapasitas sumber daya aparatur</b>	<b>À Meningkatnya kapasitas sumber daya aparatur</b>	<b>0 persen</b>	<b>0 persen</b>	<b>1.774.550.000,00</b>	<b>2.681.800.000,00</b>	
4.04.05.01	Pendidikan dan pelatihan formal	Jumlah aparatur yang mengikuti pendidikan dan pelatihan formal	10 Orang	10 Orang	404.600.000,00	704.600.000,00	Badan Pengelola Keuangan dan Asset Daerah
4.04.05.01	Pendidikan dan pelatihan formal	Jumlah aparatur yang mengikuti pendidikan dan pelatihan formal	6 Orang	6 Orang	1.129.950.000,00	1.237.200.000,00	Badan Pengelolaan Pendapatan Daerah
4.04.05.04	Pendidikan dan Pelatihan Non Formal	Jumlah aparatur yang terlatih	12 Orang	12 Orang	240.000.000,00	740.000.000,00	Badan Pengelola Keuangan dan Asset Daerah
<b>4.04.06</b>	<b>Program peningkatan pengembangan sistem pelaporan capaian kinerja dan keuangan</b>	<b>À Meningkatnya kualitas akuntabilitas OPD</b>	<b>0 persen</b>	<b>0 persen</b>	<b>622.235.000,00</b>	<b>1.080.715.000,00</b>	
4.04.06.01	Penyusunan laporan capaian kinerja dan ikhtisar realisasi kinerja SKPD	Jumlah laporan capaian kinerja dan ikhtisar realisasi kinerja SKPD yang disusun	60 Laporan	60 Laporan	146.269.200,00	246.269.200,00	Badan Pengelola Keuangan dan Asset Daerah
4.04.06.02	Penyusunan laporan keuangan semesteran	Jumlah pelaporan keuangan semesteran yang diselesaikan tepat waktu	220 Laporan	220 Laporan	151.500.000,00	178.200.000,00	Badan Pengelola Keuangan dan Asset Daerah
4.04.06.02	Penyusunan laporan keuangan semesteran	Jumlah pelaporan keuangan semesteran yang diselesaikan tepat waktu	1 Laporan	1 Laporan	2.350.000,00	2.350.000,00	Badan Pengelolaan Pendapatan Daerah
4.04.06.04	Penyusunan pelaporan keuangan akhir tahun	Jumlah laporan keuangan akhir tahun yang disusun	2 Laporan	2 Laporan	80.520.000,00	112.300.000,00	Badan Pengelola Keuangan dan Asset Daerah
4.04.06.04	Penyusunan pelaporan keuangan akhir tahun	Jumlah laporan keuangan akhir tahun yang disusun	1 Laporan	1 Laporan	4.670.000,00	4.670.000,00	Badan Pengelolaan Pendapatan Daerah
4.04.06.05	Penyusunan Renja, RKA dan Perubahan APBD	Jumlah dokumen	5 Dokumen	5 Dokumen	64.800.000,00	364.800.000,00	Badan Pengelola Keuangan dan Asset Daerah
4.04.06.05	Penyusunan Renja, RKA dan Perubahan APBD	Jumlah dokumen	5 Dokumen	5 Dokumen	49.895.000,00	49.895.000,00	Badan Pengelolaan Pendapatan Daerah
4.04.06.12	Penyusunan RENSTRA	Jumlah Dokumen	1 Dokumen	1 Dokumen	122.230.800,00	122.230.800,00	Badan Pengelola Keuangan dan Asset Daerah

Kode	Urusan / Program / Kegiatan	Indikator Kinerja Program / Kegiatan	Target Capaian Kinerja Murni	Target Capaian Kinerja Perubahan	Kebutuhan Dana / Pagu Indikatif Murni	Kebutuhan Dana / Pagu Indikatif Perubahan	Unit Kerja Perangkat Daerah Penanggung-jawab
1	2	3	4	5	6	7	8
4.04.17	Program peningkatan dan pengembangan pengelolaan keuangan daerah	Tersusunnya APBD dan Perubahan APBD secara tepat waktu dan berkualitas	0 ya/tidak	0 ya/tidak	32.304.202.951,00	50.708.826.096,00	
		Cakupan Implementasi Analisis Standar Belanja Daerah	0 persen	0 persen			
		Persentase aset daerah yang dapat dimanfaatkan untuk menghasilkan retribusi	0 persen	0 persen			
		Opini Pemeriksaan BPK	0 Opini	0 Opini			
		Penyampaian LKPD Tepat Waktu	0 ya/tidak	0 ya/tidak			
		Tertib Administrasi BMD	0 ya/tidak	0 ya/tidak			
		Pertumbuhan Pendapatan Asli Daerah	0 persen	0 persen			
		Kontribusi PAD terhadap total pendapatan daerah	0 persen	0 persen			
4.04.17.06	Penyusunan rancangan peraturan daerah tentang APBD	Tersusunnya Rancangan Peraturan Daerah tentang APBD	50 Dokumen	50 Dokumen	3.131.750.000,00	3.631.750.000,00	Badan Pengelola Keuangan dan Asset Daerah
4.04.17.07	Penyusunan rancangan peraturan KDH tentang Penjabaran APBD	Tersusunnya Dokumen rancangan Peraturan KDH tentang Penjabaran APBD Provinsi Papua	50 Dokumen	50 Dokumen	702.000.000,00	702.000.000,00	Badan Pengelola Keuangan dan Asset Daerah
4.04.17.08	Penyusunan rancangan peraturah daerah tentang Perubahan APBD	Tersusunnya Rancangan Peraturan Daerah tentang Perubahan APBD	50 Dokumen	50 Dokumen	2.517.400.000,00	3.017.400.000,00	Badan Pengelola Keuangan dan Asset Daerah
4.04.17.09	Penyusunan rancangan peraturan KDH tentang Penjabaran Perubahan APBD	Tersusunnya Dokumen rancangan Peraturan KDH tentang Penjabaran Perubahan APBD Provinsi Papua	50 Dokumen	50 Dokumen	351.000.000,00	351.000.000,00	Badan Pengelola Keuangan dan Asset Daerah
4.04.17.10	Penyusunan rancangan peraturan daerah tentang pertanggungjawaban pelaksanaan APBD	Tersusunnya Rancangan PERDA tentang Pertanggungjawaban Pelaksanaan APBD	50 Dokumen	50 Dokumen	2.154.500.000,00	3.120.300.000,00	Badan Pengelola Keuangan dan Asset Daerah
4.04.17.14	Sosialisasi paket regulasi tentang pengelolaan keuangan daerah	Terlaksananya Sosialisasi Paket Regulasi tentang Pengelolaan Keuangan Daerah	1 Kegiatan	1 Kegiatan	0,00	150.000.000,00	Badan Pengelola Keuangan dan Asset Daerah
4.04.17.19	Intensifikasi dan ekstensifikasi sumber-sumber pendapatan daerah	Terlaksananya Rapat dan Koordinasi	1 Kegiatan	1 Kegiatan	0,00	0,00	Badan Pengelola Keuangan dan Asset Daerah
4.04.17.19	Intensifikasi dan ekstensifikasi sumber-sumber pendapatan daerah	Terlaksananya Rapat dan Koordinasi	5 Kegiatan	5 Kegiatan	4.057.835.000,00	7.810.185.000,00	Badan Pengelolaan Pendapatan Daerah
4.04.17.20	Pemeliharaan sistem informasi pengelolaan aset daerah	Terpeliharanya Sistem Informasi Pengelolaan Aset	510 Orang	510 Orang	615.000.000,00	615.000.000,00	Badan Pengelola Keuangan dan Asset Daerah
4.04.17.23	Pemeliharaan sistem informasi pengelolaan keuangan daerah	Terlaksananya upaya-upaya Pengembangan Aplikasi dalam Pengelolaan Keuangan dan Aset Daerah	1 Orang	1 Orang	455.600.000,00	455.600.000,00	Badan Pengelola Keuangan dan Asset Daerah
4.04.17.24	Revaluasi/appraisal aset/barang daerah	Terlaksananya Penilaian terhadap Aset Daerah PEMPROV Papua	58 Dokumen	58 Dokumen	0,00	0,00	Badan Pengelola Keuangan dan Asset Daerah
4.04.17.25	Pengembangan Aplikasi Gaji	Terlaksananya Pengembangan Aplikasi Gaji	1 Kegiatan	1 Kegiatan	0,00	0,00	Badan Pengelola Keuangan dan Asset Daerah
4.04.17.26	Pengembangan Aplikasi Suplemen	Terlaksananya Pengembangan Aplikasi Suplemen	1 Kegiatan	1 Kegiatan	0,00	0,00	Badan Pengelola Keuangan dan Asset Daerah

Kode	Urusan / Program / Kegiatan	Indikator Kinerja Program / Kegiatan	Target Capaian Kinerja Murni	Target Capaian Kinerja Perubahan	Kebutuhan Dana / Pagu Indikatif Murni	Kebutuhan Dana / Pagu Indikatif Perubahan	Unit Kerja Perangkat Daerah Penanggung-jawab
1	2	3	4	5	6	7	8
4.04.17.27	Penyusunan Laporan dan Rekonsiliasi Data Kas Daerah	Tersusunnya Laporan dan Rekondiliasi Data Kas Daerah	110 Orang	110 Orang	350.000.000,00	350.000.000,00	Badan Pengelola Keuangan dan Asset Daerah
4.04.17.33	Pembinaan, Pengawasan Asset Daerah di Lingkungan Pemerintah Provinsi Papua	Terbinanya Pengawasan tentang Aset	85 Orang Triwulan	85 Orang Triwulan	0,00	0,00	Badan Pengelola Keuangan dan Asset Daerah
4.04.17.34	Peningkatan Kapasitas Perencanaan dan Penganggaran	Terlaksananya Peningkatan Kapasitas Aparat Perencanaan Anggaran	0 Orang Hari	0 Orang Hari	0,00	925.000.000,00	Badan Pengelola Keuangan dan Asset Daerah
4.04.17.35	Penyusunan Standar Satuan Harga	Tersedianya Data dan Keseragaman Standar Satuan Harg	1 Dokumen	1 Dokumen	0,00	0,00	Badan Pengelola Keuangan dan Asset Daerah
4.04.17.36	Penyusunan Analisa Standar Belanja	Tersedianya Data dan Keseragaman Standar Belanja	1 Dokumen	1 Dokumen	0,00	0,00	Badan Pengelola Keuangan dan Asset Daerah
4.04.17.37	Pengamanan, Penertiban Asset Pemerintah Daerah di Dalam dan Luar Provinsi Papua	Tersedianya Data dan Aset Daerah yang terdapat di luar Daerah	1 Dokumen	1 Dokumen	307.000.000,00	955.500.000,00	Badan Pengelola Keuangan dan Asset Daerah
4.04.17.40	Rekonsiliasi Pendapatan Daerah	Terlaksananya Rekonsiliasi Pendapatan Daerah	1 Dokumen	1 Dokumen	272.550.000,00	371.400.000,00	Badan Pengelolaan Pendapatan Daerah
4.04.17.71	Penyusunan/Pembahasan Peraturan Pengelolaan keuangan Daerah	Tersusunnya Juklak/Juknis Pengelolaan Keuangan dan Aset Daerah	2 Dokumen	2 Dokumen	0,00	2.000.000.000,00	Badan Pengelola Keuangan dan Asset Daerah
4.04.17.77	Pembahasan RKA SKPD	Terbahasnya Program Kegiatan SKPD oleh TAPD	1 Orang Hari	1 Orang Hari	1.338.750.000,00	1.838.750.000,00	Badan Pengelola Keuangan dan Asset Daerah
4.04.17.86	Penyusunan KUA / PPAS	Tersusunnya KUA/PPAS	1 Dokumen	1 Dokumen	1.000.000.000,00	1.500.000.000,00	Badan Pengelola Keuangan dan Asset Daerah
4.04.17.89	Pelatihan bagi Pejabat Penatausahaan Keuangan dan Bendahara Pengeluaran di Lingkungan Pemerintah Provinsi Papua	Terlaksananya Pelatihan bagi pejabat Penatausahaan Keuangan dan Bendahara Pengeluaran di lingkungan PEMPROV Papua guna meningkatkan kemampuan dalam Penatausahaan Keuangan Daerah	200 Orang	200 Orang	399.081.100,00	399.081.100,00	Badan Pengelola Keuangan dan Asset Daerah
4.04.17.90	Pelatihan Pengelolaan Administrasi Penggajian PNS	Terlatihnya Aparatur Pengelola Administrasi Penggajian PNS	51 Kegiatan	51 Kegiatan	254.000.000,00	254.000.000,00	Badan Pengelola Keuangan dan Asset Daerah
4.04.17.91	Monitoring dan Evaluasi Realisasi SP2D di setiap SKPD di Lingkungan Pemerintah Provinsi Papua	Terlaksananya Monitoring dan Evaluasi Realisasi SP2D di setiap SKPD di lingkungan PEMPROV Papua	60 SKPD	60 SKPD	549.660.000,00	549.660.000,00	Badan Pengelola Keuangan dan Asset Daerah
4.04.17.93	Penyusunan Laporan dan Rekonsiliasi Data Bidang Akuntansi	Tersusunnya Laporan dan Rekonsiliasi Data Bidang Akuntansi	50 Dokumen	50 Dokumen	700.000.000,00	900.400.000,00	Badan Pengelola Keuangan dan Asset Daerah
4.04.17.100	Intensifikasi Penerimaan Retribusi Daerah (Retribusi)	Terlaksananya Evaluasi Penerimaan Retribusi Daerah	3 Dokumen	3 Dokumen	649.999.996,00	729.949.996,00	Badan Pengelolaan Pendapatan Daerah
4.04.17.102	Penyusunan Laporan Keuangan Semesteran Pemerintah Provinsi Papua	Tersusunnya Laporan Keuangan Semesteran PEMPROV Papua	50 Dokumen	50 Dokumen	902.500.000,00	902.500.000,00	Badan Pengelola Keuangan dan Asset Daerah
4.04.17.103	Penyusunan Laporan Keuangan Akhir Tahun Pemerintah Provinsi Papua	Tersusunnya Pelaporan Keuangan Akhir Tahun	50 Dokumen	50 Dokumen	2.250.000.000,00	2.271.300.000,00	Badan Pengelola Keuangan dan Asset Daerah
4.04.17.201	Penyusunan Dokumen Pelaksanaan Anggaran - DPA	Tersusunnya Dokumen Pelaksanaan Anggaran	60 Dokumen	60 Dokumen	924.000.000,00	924.000.000,00	Badan Pengelola Keuangan dan Asset Daerah

Kode	Urusan / Program / Kegiatan	Indikator Kinerja Program / Kegiatan	Target Capaian Kinerja Murni	Target Capaian Kinerja Perubahan	Kebutuhan Dana / Pagu Indikatif Murni	Kebutuhan Dana / Pagu Indikatif Perubahan	Unit Kerja Perangkat Daerah Penanggung-jawab
1	2	3	4	5	6	7	8
4.04.17.202	Penyusunan Dokumen Pelaksanaan Perubahan Anggaran - DPPA	Tersusunnya Dokumen Pelaksanaan Perubahan Anggaran	60 Dokumen	60 Dokumen	462.000.000,00	462.000.000,00	Badan Pengelola Keuangan dan Asset Daerah
4.04.17.203	Monitoring dan Evaluasi Hibah,Bantuan Sosial Pemerintah Provinsi Papua	Tersedianya Data tentang Dana Hibah dan BANSOS	1 Kegiatan	1 Kegiatan	650.000.000,00	650.000.000,00	Badan Pengelola Keuangan dan Asset Daerah
4.04.17.208	Pembahasan RKA Perubahan SKPD	Tersedianya Dokumen Rencana Kebutuhan Anggaran Perubahan	60 Dokumen	60 Dokumen	775.000.000,00	1.275.000.000,00	Badan Pengelola Keuangan dan Asset Daerah
4.04.17.209	Peningkatan Pengembangan Pengelolaan Keuangan	Meningkatnya Pengelolaan Keuangan	60 Dokumen	60 Dokumen	3.239.626.855,00	7.345.000.000,00	Badan Pengelola Keuangan dan Asset Daerah
4.04.17.210	Pengelolaan Aplikasi TPB dan Aplikasi TP2K	Terlaksananya Pengelola Aplikasi TPB dan TP2K	2 Dokumen	2 Dokumen	0,00	0,00	Badan Pengelola Keuangan dan Asset Daerah
4.04.17.212	Pengelolaan Penataan Arsip pada Gudang BPKAD	Tertatanya Arsip BPKAD	1 Kegiatan	1 Kegiatan	0,00	0,00	Badan Pengelola Keuangan dan Asset Daerah
4.04.17.215	Penyediaan Jasa Listrik dan Air bagi Asrama Mahasiswa Pemda Provinsi Papua di Luar Papua	Tersedianya Pelayanan Listrik dan Air Pada Asrama Mahasiswa di Luar Papua	16 Bulan	16 Bulan	0,00	0,00	Badan Pengelola Keuangan dan Asset Daerah
4.04.17.216	Penyusunan Laporan Pemeliharaan dan Penghapusan Aset Daerah	Tersusunnya Laporan Usulan Pemeliharaan dan Penghapusan SKPD	2 Dokumen	2 Dokumen	357.000.000,00	357.000.000,00	Badan Pengelola Keuangan dan Asset Daerah
4.04.17.217	Penyusunan Laporan Mutasi Barang	Tersusunnya Laporan Mutasi Barang	1 Dokumen	1 Dokumen	110.000.000,00	267.500.000,00	Badan Pengelola Keuangan dan Asset Daerah
4.04.17.218	Penyusunan Laporan Pengurus dan Penyimpan Barang	Tersusunnya Laporan bagi Pengurus dan Pembantu Pengurus Barang BPKAD	10 Dokumen	10 Dokumen	0,00	0,00	Badan Pengelola Keuangan dan Asset Daerah
4.04.17.219	Penyusunan Laporan dan Rekonsiliasi Data Aset BPKAD	Tersusunnya Laporan dan Rekonsiliasi Data Aset	2 Dokumen	2 Dokumen	170.000.000,00	170.000.000,00	Badan Pengelola Keuangan dan Asset Daerah
4.04.17.220	Penyusunan Laporan Realisasi Pengadaan Barang/Jasa Pemerintah Provinsi Papua	Tersusunnya Laporan Hasil Pengadaan Barang/Jasa SKPD	60 Dokumen	60 Dokumen	0,00	0,00	Badan Pengelola Keuangan dan Asset Daerah
4.04.17.221	Penyusunan Laporan Realisasi SP2D dan Penataan Arsip SP2D	Tersusunnya Laporan Realisasi SP2D dan Terlaksananya Penataan Arsip SP2D	51 Dokumen	51 Dokumen	284.500.000,00	284.500.000,00	Badan Pengelola Keuangan dan Asset Daerah
4.04.17.222	Penyusunan RKBMD dan RKPBM SKPD	Tersusunnya Himpunan RKBMD dan RKPBM SKPD	51 Dokumen	51 Dokumen	80.000.000,00	380.000.000,00	Badan Pengelola Keuangan dan Asset Daerah
4.04.17.223	Penyusunan Laporan Bendahara Penerimaan BPKAD Prov. Papua	Tersusunnya Laporan Angsuran Penerimaan Pembayaran Rumah Dinas, Kendaraan Dinas	10 Dokumen	10 Dokumen	85.000.000,00	85.000.000,00	Badan Pengelola Keuangan dan Asset Daerah
4.04.17.224	Pengintegrasian SIMDA Perencanaan, SIMDA Keuangan dan SIMDA BMD dan Pendapatan Berkerjasama dgn BPKP Papua	Terintegrasinya Data SIMDA Pemerintah Provinsi Papua	3 Kegiatan	3 Kegiatan	0,00	0,00	Badan Pengelola Keuangan dan Asset Daerah
4.04.17.225	Penataan Sistem Informasi Kearsipan di Lingkungan BPKAD Provinsi Papua	Tersedianya Data Arsip Yang Transparan dan Akuntabel	1 Dokumen	1 Dokumen	0,00	0,00	Badan Pengelola Keuangan dan Asset Daerah
4.04.17.226	Peningkatan Kapasitas SDM di Bidang Pengelolaan Asset Daerah	Meningkatnya Kapasitas Aparatur di Bidang Pengelolaan Aset	1 Kegiatan	1 Kegiatan	280.000.000,00	280.000.000,00	Badan Pengelola Keuangan dan Asset Daerah
4.04.17.228	Penyusunan KUPA dan PPAS	Tersusunnya KUPA dan PPAS	500 Buku	500 Buku	850.000.000,00	1.650.000.000,00	Badan Pengelola Keuangan dan Asset Daerah

Kode	Urusan / Program / Kegiatan	Indikator Kinerja Program / Kegiatan	Target Capaian Kinerja Murni	Target Capaian Kinerja Perubahan	Kebutuhan Dana / Pagu Indikatif Murni	Kebutuhan Dana / Pagu Indikatif Perubahan	Unit Kerja Perangkat Daerah Penanggung-jawab
1	2	3	4	5	6	7	8
4.04.17.229	Koordinasi, Konsultasi dan Pelaporan Dana Alokasi Khusus (DAK)	Terlaksananya Kegiatan Koordinasi, Konsultasi dan Pelaporan Dana Alokasi Khusus	1 Kegiatan	1 Kegiatan	798.450.000,00	1.598.450.000,00	Badan Pengelola Keuangan dan Asset Daerah
4.04.17.230	Revisi Paket Regulasi tentang Pengelolaan Keuangan Daerah	Tersusunnya Regulasi tentang Pengelolaan Keuangan Daerah	20 Buku	20 Buku	0,00	300.000.000,00	Badan Pengelola Keuangan dan Asset Daerah
4.04.17.231	Inventarisasi Asrama di 19 kota Studi	Tersedianya Data Asrama di 19 Kota Studi	19 Dokumen	19 Dokumen	0,00	0,00	Badan Pengelola Keuangan dan Asset Daerah
4.04.17.232	Sensus Barang Milik Daerah	Tertibnya Penatausahaan Barang Milik Daerah	51 SKPD	51 SKPD	0,00	0,00	Badan Pengelola Keuangan dan Asset Daerah
4.04.17.233	Apraisal/Penilaian	Tersedianya Penilaian Data Asset Provinsi Papua	20 Dokumen	20 Dokumen	0,00	0,00	Badan Pengelola Keuangan dan Asset Daerah
4.04.17.234	Pengembangan Layanan E-Payment Pemerintah Provinsi Papua	Terlaksananya Pelayanan E-Payment Pemerintah Provinsi Papua	51 SKPD	51 SKPD	100.000.000,00	261.600.000,00	Badan Pengelola Keuangan dan Asset Daerah
4.04.17.235	Pengembangan Layanan Pendapatan Online Pemerintah Provinsi Papua	Terlaksananya Pelayanan Pendapatan Online Pemerintah Provinsi Papua	51 SKPD	51 SKPD	100.000.000,00	538.000.000,00	Badan Pengelola Keuangan dan Asset Daerah
4.04.17.238	Pengembangan Sistem Informasi Hibah dan Bantuan Sosial	Terbangunnya Sistem Informasi Hibah dan bantuan Sosial	1 Unit	1 Unit	80.000.000,00	80.000.000,00	Badan Pengelola Keuangan dan Asset Daerah
4.04.18	Program pembinaan dan fasilitasi pengelolaan keuangan kabupaten/kota	Persentase penerapan Sistem Informasi Data Pengelolaan Keuangan Otsus	0 persen	0 persen	4.400.000.000,00	4.618.000.000,00	
		Jumlah Kabupaten/kota yang melakukan pengelolaan keuangan secara baik	0 dokumen	0 dokumen			
		Cakupan implementasi regulasi pengelolaan dana Otsus	0 persen	0 persen			
		Cakupan jumlah kabupaten/kota yang menyusun APBD secara tepat waktu dan berkualitas	0 persen	0 persen			
		Cakupan evaluasi laporan pertanggungjawaban APBD kabupaten/kota Kabupaten/Kota Se Papua	0 persen	0 persen			
4.04.18.01	Evaluasi rancangan peraturan daerah tentang APBD kabupaten/kota	Terselenggaranya Evaluasi Rancangan Peraturan Daerah tentang Pertanggungjawaban APBD 29 Kab/Kota	1 Dokumen	1 Dokumen	1.762.400.000,00	2.102.900.000,00	Badan Pengelola Keuangan dan Asset Daerah
4.04.18.07	Evaluasi rancangan peraturan daerah tentang Pertanggungjawaban APBD kabupaten/kota	Terselenggaranya Evaluasi Rancangan Peraturan Daerah Tentang Pertanggungjawaban APBD di 29 Kab/Kota	29 Dokumen	29 Dokumen	1.072.700.000,00	1.072.700.000,00	Badan Pengelola Keuangan dan Asset Daerah
4.04.18.08	Monitoring, Evaluasi dan Pelaporan APBD Kabupaten/ Kota se Provinsi Papua	Terlaksananya Monitoring, Evaluasi, dan Pelaporan APBD Kab/Kota se Provinsi Papua	29 Dokumen	29 Dokumen	291.000.000,00	0,00	Badan Pengelola Keuangan dan Asset Daerah
4.04.18.70	Koordinasi dan Sinkronisasi Sumber Dana OTSUS	Terlaksananya Koordinasi dan Sinkronisasi Dana DAK dan OTSUS	1 Kegiatan	1 Kegiatan	1.024.400.000,00	1.442.400.000,00	Badan Pengelola Keuangan dan Asset Daerah
4.04.18.71	Sosialisasi Pedoman Penyusunan APBD	Meningkatnya Kualitas Penyusunan APBD di Kabupaten/kota	1 Kabupaten	1 Kabupaten	249.500.000,00	0,00	Badan Pengelola Keuangan dan Asset Daerah
4.04.18.72	Pelatihan Teknis Tatacara Evaluasi RAPBD Kabupaten/Kota	Meningkatnya Kualitas Pembahasan RAPBD Kabupaten/Kota	0 Kabupaten	0 Kabupaten	0,00	0,00	Badan Pengelola Keuangan dan Asset Daerah



Kode	Urusan / Program / Kegiatan	Indikator Kinerja Program / Kegiatan	Target Capaian Kinerja Murni	Target Capaian Kinerja Perubahan	Kebutuhan Dana / Pagu Indikatif Murni	Kebutuhan Dana / Pagu Indikatif Perubahan	Unit Kerja Perangkat Daerah Penanggung-jawab
1	2	3	4	5	6	7	8
4.04.18.73	Pengarsipan Dokumen APBD Kabupaten/Kota	Tersedianya Informasi APBD Kabupaten/Kota	29 Kabupaten	29 Kabupaten	0,00	0,00	Badan Pengelola Keuangan dan Asset Daerah
<b>4.04.20</b>	<b>Program peningkatan sistem pengawasan internal dan pengendalian pelaksanaan kebijakan KDH</b>	<b>Efektifitas pendapatan asli daerah</b>	<b>0 persen</b>	<b>0 persen</b>	<b>1.288.745.000,00</b>	<b>1.429.995.000,00</b>	
4.04.20.01	Pelaksanaan Pengawasan Internal Secara Berkala	Terlaksananya Pengawasan Evaluasi Laporan dan Rapat Evaluasi Kinerja	2 Dokumen	2 Dokumen	1.288.745.000,00	1.429.995.000,00	Badan Pengelolaan Pendapatan Daerah
		Jumlah Dokumen Laporan Pengendalian dan Evaluasi Pelayanan dan Kinerja SAMSAT	0 Laporan	0 Laporan			
<b>4.04.104</b>	<b>Program Peningkatan Pendapatan Daerah</b>	<b>Prosentase Peningkatan Kontribusi UPTB dalam pungutan Pendapatan Asli Daerah</b>	<b>0 jenis</b>	<b>0 jenis</b>	<b>5.445.325.000,00</b>	<b>5.945.325.000,00</b>	
		<b>Pertumbuhan Pendapatan Asli Daerah</b>	<b>0 Persen</b>	<b>0 Persen</b>			
4.04.104.01	Kajian Identifikasi Potensi Pendapatan Daerah	terlaksananya Kajian Terhadap Potensi Pendapatan Asli Daerah	1 Dokumen	1 Dokumen	786.400.000,00	786.400.000,00	Badan Pengelolaan Pendapatan Daerah
		Jumlah Dokumen Kajian Potensi Sumber - Sumber Pendapatan	0 Dokumen	0 Dokumen			
4.04.104.02	Rapat Koordinasi Teknis	Terlaksananya Rapat Koordinasi Teknis	1 Dokumen	1 Dokumen	0,00	0,00	Badan Pengelolaan Pendapatan Daerah
4.04.104.03	Pengembangan Data dan Informasi Pendapatan Daerah	Tersedianya Data dan Sistem Informasi Pendapatan Daerah	3 Sistem	3 Sistem	4.658.925.000,00	5.158.925.000,00	Badan Pengelolaan Pendapatan Daerah
		Jumlah Sistem yang tersedia untuk Pengelolaan dan Penatausahaan Pendapatan Daerah	0 Sistem	0 Sistem			
<b>4.05</b>	<b>Kepegawaian</b>				<b>15.200.000.000,00</b>	<b>23.050.000.000,00</b>	
<b>4.05.01</b>	<b>Program Pelayanan Administrasi Perkantoran</b>	<b>Meningkatnya pelayanan administrasi perkantoran</b>	<b>0 persen</b>	<b>0 persen</b>	<b>2.432.150.000,00</b>	<b>4.736.200.650,00</b>	
4.05.01.01	Penyediaan jasa surat menyurat	Jumlah surat yang disediakan	7.000 Surat	7.000 Surat	662.000.000,00	632.000.000,00	Badan Kepegawaian Daerah
4.05.01.02	Penyediaan jasa komunikasi, sumber daya air dan listrik	Jumlah Jasa Layanan berlangganan Listrik,Air,Telepon, Transponder	12 Layanan	12 Layanan	870.000.000,00	870.000.000,00	Badan Kepegawaian Daerah
4.05.01.08	Penyediaan jasa kebersihan kantor	Luas Gedung dan Halaman yang disediakan jasa kebersihan	1.000 M2	1.000 M2	525.650.000,00	498.000.000,00	Badan Kepegawaian Daerah
		Jumlah tenaga kebersihan dan Fasilitas Pendukung kebersihan kantor	13 Orang	13 Orang			
		Jumlah Jenis Bahan dan Alat Kebersihan	25 Jenis	25 Jenis			
4.05.01.10	Penyediaan alat tulis kantor	Jumlah jenis ATK yang disediakan	12 Jenis	20 Jenis	50.000.000,00	449.078.250,00	Badan Kepegawaian Daerah
4.05.01.11	Penyediaan barang cetakan dan penggandaan	Jumlah barang cetakan	25 Jenis	25 Jenis	50.000.000,00	449.350.000,00	Badan Kepegawaian Daerah
		Jumlah penggandaan	7.000 Lembar	7.000 Lembar			
		Jumlah Jenis Barang Cetak yang Disediakan	25 Jenis	25 Jenis			

Kode	Urusan / Program / Kegiatan	Indikator Kinerja Program / Kegiatan	Target Capaian Kinerja Murni	Target Capaian Kinerja Perubahan	Kebutuhan Dana / Pagu Indikatif Murni	Kebutuhan Dana / Pagu Indikatif Perubahan	Unit Kerja Perangkat Daerah Penanggung-jawab
1	2	3	4	5	6	7	8
		Penyediaan barang cetakan dan pengadaan	12 Bulan	12 Bulan			
4.05.01.12	Penyediaan komponen instalasi listrik/penerangan bangunan kantor	Jumlah Komponen Listrik yang disediakan	75 Buah	75 Buah	50.000.000,00	308.122.400,00	Badan Kepegawaian Daerah
4.05.01.17	Penyediaan makanan dan minuman	Pelaksanaan penyediaan makan dan minum	12 Kegiatan	12 Kegiatan	50.000.000,00	548.400.000,00	Badan Kepegawaian Daerah
		Pelaksanaan makan minum tamu dan rapat	12 Kali Tahun	12 Kali Tahun			
		Pelaksanaan makan minum saat olah raga (hari Jumat)	12 Kali	12 Kali			
		Tersediannya Makanan dan Minuman	12 Bulan	12 Bulan			
		Jumlah orang yang disediakan makan dan minuman	3.600 Orang	3.600 Orang			
4.05.01.18	Rapat-rapat kordinasi dan konsultasi ke luar daerah	Jumlah koordinasi dan konsultasi ke luar daerah yang dilakukan	120 Kali	36 Kali	174.500.000,00	981.250.000,00	Badan Kepegawaian Daerah
<b>4.05.02</b>	<b>Program peningkatan sarana dan prasarana aparatur</b>	<b>Â Meningkatkan sarana dan prasarana aparatur</b>	<b>0 persen</b>	<b>0 persen</b>	<b>392.847.500,00</b>	<b>1.538.796.850,00</b>	
4.05.02.07	Pengadaan perlengkapan gedung kantor	Jumlah pengadaan perlengkapan	25 Unit	25 Unit	142.850.000,00	268.383.200,00	Badan Kepegawaian Daerah
4.05.02.09	Pengadaan peralatan gedung kantor	Jumlah peralatan perlengkapan	36 Unit	30 Unit	50.000.000,00	200.914.250,00	Badan Kepegawaian Daerah
4.05.02.10	Pengadaan mebeleur	Jumlah mebeleur yang diadakan	10 Unit	10 Unit	50.000.000,00	100.000.000,00	Badan Kepegawaian Daerah
4.05.02.24	Pemeliharaan rutin/berkala kendaraan dinas/operasional	Jumlah perlengkapan gedung kantor yang dipelihara	20 Unit	23 Unit	49.997.500,00	582.949.400,00	Badan Kepegawaian Daerah
		Jumlah Pemeliharaan Kendaraan Dinas/Operasional	20 Unit	23 Unit			
		sewa kendaraan	12 Bulan	12 Bulan			
4.05.02.26	Pemeliharaan rutin/berkala perlengkapan gedung kantor	Pelaksanaan pemeliharaan perlengkapan gedung kantor	0 Kegiatan	0 Kegiatan	50.000.000,00	136.550.000,00	Badan Kepegawaian Daerah
		Jumlah Perlengkapan Gedung kantor yang terpelihara	20 Unit	1 Unit			
		Tersediannya biaya pemeliharaan gedung kantor	0 Bulan	0 Bulan			
4.05.02.28	Pemeliharaan rutin/berkala peralatan gedung kantor	Jumlah peralatan gedung kantor yang dipelihara	12 Unit	67 Unit	50.000.000,00	250.000.000,00	Badan Kepegawaian Daerah
<b>4.05.03</b>	<b>Program peningkatan disiplin aparatur</b>	<b>Â Meningkatkan disiplin aparatur</b>	<b>0 persen</b>	<b>0 persen</b>	<b>50.000.000,00</b>	<b>348.000.000,00</b>	
4.05.03.02	Pengadaan pakaian dinas beserta perlengkapannya	Jumlah pakaian dinas yang diadakan	300 Stell	240 Stell	50.000.000,00	348.000.000,00	Badan Kepegawaian Daerah
<b>4.05.05</b>	<b>Program peningkatan kapasitas sumber daya aparatur</b>	<b>Â Meningkatkan kapasitas sumber daya aparatur</b>	<b>0 persen</b>	<b>0 persen</b>	<b>150.000.000,00</b>	<b>550.000.000,00</b>	
4.05.05.01	Pendidikan dan pelatihan formal	Jumlah aparatur yang mengikuti pendidikan dan pelatihan formal	110 Orang	4 Orang	50.000.000,00	450.000.000,00	Badan Kepegawaian Daerah
4.05.05.02	Sosialisasi peraturan perundang-undangan	Jumlah peserta yang mengikuti sosialisasi peraturan perundang-undangan	150 Orang	150 Orang	50.000.000,00	50.000.000,00	Badan Kepegawaian Daerah
4.05.05.03	Bimbingan teknis implementasi peraturan perundang-undangan	Jumlah peserta bimbingan teknis tentang implementasi peraturan perundang-undangan	150 Orang	150 Orang	50.000.000,00	50.000.000,00	Badan Kepegawaian Daerah

Kode	Urusan / Program / Kegiatan	Indikator Kinerja Program / Kegiatan	Target Capaian Kinerja Murni	Target Capaian Kinerja Perubahan	Kebutuhan Dana / Pagu Indikatif Murni	Kebutuhan Dana / Pagu Indikatif Perubahan	Unit Kerja Perangkat Daerah Penanggung-jawab
1	2	3	4	5	6	7	8
<b>4.05.06</b>	<b>Program peningkatan pengembangan sistem pelaporan capaian kinerja dan keuangan</b>	<b>A Meningkatnya kualitas akuntabilitas OPD</b>	<b>0 persen</b>	<b>0 persen</b>	<b>90.003.150,00</b>	<b>90.003.150,00</b>	
4.05.06.01	Penyusunan laporan capaian kinerja dan ikhtisar realisasi kinerja SKPD	Jumlah laporan capaian kinerja dan ikhtisar realisasi kinerja SKPD yang disusun	5 Laporan	5 Laporan	25.000.000,00	25.000.000,00	Badan Kepegawaian Daerah
4.05.06.02	Penyusunan laporan keuangan semesteran	Jumlah pelaporan keuangan semesteran yang diselesaikan tepat waktu	5 Laporan	5 Laporan	20.003.150,00	20.003.150,00	Badan Kepegawaian Daerah
4.05.06.04	Penyusunan pelaporan keuangan akhir tahun	Jumlah laporan keuangan akhir tahun yang disusun	5 Laporan	5 Laporan	20.000.000,00	20.000.000,00	Badan Kepegawaian Daerah
4.05.06.05	Penyusunan Renja, RKA dan Perubahan APBD	Jumlah dokumen	5 Dokumen	5 Dokumen	25.000.000,00	25.000.000,00	Badan Kepegawaian Daerah
<b>4.05.38</b>	<b>Program Penataan Kelembagaan dan Ketatalaksanaan</b>	<b>Cakupan penyelesaian administrasi kepegawaian yang tepat waktu</b>	<b>0 persen</b>	<b>0 persen</b>	<b>220.000.000,00</b>	<b>930.012.100,00</b>	
4.05.38.02	Pelaksanaan Mutasi, Kenaikan Pangkat dan Pindah	Jumlah PNS	4.000 Orang	4.000 Orang	50.000.000,00	560.012.100,00	Badan Kepegawaian Daerah
4.05.38.04	Peningkatan Pelayanan Administrasi PNS	Jumlah Pelayanan Administrasi PNS	3.500 Orang	250 Orang	70.000.000,00	170.000.000,00	Badan Kepegawaian Daerah
4.05.38.06	Peningkatan Pelayanan Administrasi Pensiun	Jumlah PNS yang pensiun	190 Orang	190 Orang	50.000.000,00	150.000.000,00	Badan Kepegawaian Daerah
4.05.38.07	Pemberian penghargaan bagi pegawai purna tugas	Jumlah peserta purna tugas yang diberikan penghargaan	300 Orang	300 Orang	50.000.000,00	50.000.000,00	Badan Kepegawaian Daerah
<b>4.05.41</b>	<b>Program Peningkatan Pemberian Bantuan Hukum dan Penegakan Perda</b>				<b>250.000.000,00</b>	<b>300.000.000,00</b>	
4.05.41.01	Pelaksanaan Pengawasan dan Pengendalian Peraturan Perundang-Undangan Bidang Kepegawaian	Jumlah pengawasan dan pengendalian peraturan	25 Kali	25 Kali	50.000.000,00	100.000.000,00	Badan Kepegawaian Daerah
4.05.41.02	Sosialisasi Raperdasi Tentang Kebijakan Kepegawaian di Provinsi Papua	Jumlah sosialisasi Raperdasi	150 Kali	150 Kali	50.000.000,00	50.000.000,00	Badan Kepegawaian Daerah
4.05.41.03	Sosialisasi Peraturan Pemerintah Nomor 53 Tahun 2010 Tentang Disiplin Pegawai Negeri Sipil	Jumlah sosialisasi	150 Kali	150 Kali	50.000.000,00	50.000.000,00	Badan Kepegawaian Daerah
4.05.41.04	Sosialisasi Undang-Undang Nomor 5 Tahun 2014 Tentang Aparatur Sipil Negara	Jumlah Sosialisasi Undang-Undang	150 Kali	150 Kali	50.000.000,00	50.000.000,00	Badan Kepegawaian Daerah
4.05.41.10	Fasilitasi perlindungan PNS	Jumlah PNS yang difasilitasi	150 Orang	150 Orang	50.000.000,00	50.000.000,00	Badan Kepegawaian Daerah
<b>4.05.57</b>	<b>Program Pembinaan dan Pengembangan Aparatur</b>	<b>Jumlah ASN yang mengikuti bimtek sesuai tupoksinya</b>	<b>0 orang</b>	<b>0 orang</b>	<b>11.279.998.975,00</b>	<b>13.439.998.975,00</b>	
4.05.57.01	Pengembangan Kualitas SDM	Jumlah SDM	150 Orang	150 Orang	10.077.502.980,00	10.077.502.980,00	Badan Kepegawaian Daerah
4.05.57.02	Penyelenggaraan Seleksi Pendidikan dan Latihan Aparatur	Jumlah Aparatur	400 Orang	400 Orang	521.327.940,00	521.327.940,00	Badan Kepegawaian Daerah
4.05.57.03	Bimbingan Teknis Penyusunan Perhitungan Jumlah Kebutuhan PNS Daerah	Jumlah Bimbingan Teknis	150 Kali	150 Kali	10.000.000,00	10.000.000,00	Badan Kepegawaian Daerah
4.05.57.05	Penyelenggaraan Uji Kompetensi Jabatan Pimpinan Tinggi, Administrator dan Pengawas	Jumlah eselon yang diuji	5 Eselon	5 Eselon	10.000.900,00	10.000.900,00	Badan Kepegawaian Daerah

Kode	Urusan / Program / Kegiatan	Indikator Kinerja Program / Kegiatan	Target Capaian Kinerja Murni	Target Capaian Kinerja Perubahan	Kebutuhan Dana / Pagu Indikatif Murni	Kebutuhan Dana / Pagu Indikatif Perubahan	Unit Kerja Perangkat Daerah Penanggung-jawab
1	2	3	4	5	6	7	8
4.05.57.07	Seleksi Penerimaan Calon PNS	Jumlah pelamar CPNS	3.000 Orang	3.000 Orang	0,00	1.500.000.000,00	Badan Kepegawaian Daerah
4.05.57.09	Penilaian potensi dan kompetensi jabatan pimpinan tinggi, administrasi dan pegawai	Jumlah kompetensi jabatan pimpinan tinggi	4.000 Orang	4.000 Orang	0,00	0,00	Badan Kepegawaian Daerah
4.05.57.11	Monitoring dan evaluasi pelaksanaan TPP PNS	Jumlah PNS	7.000 Orang	7.000 Orang	9.998.700,00	9.998.700,00	Badan Kepegawaian Daerah
4.05.57.12	Pelaksanaan penerimaan calon praja IPDN	Jumlah pelamar calon Praja IPDN	1.000 Orang	1.000 Orang	0,00	350.000.000,00	Badan Kepegawaian Daerah
4.05.57.13	Penyelenggaraan Ujian Dinas	Terlaksananya Ujian Dinas	250 Orang	250 Orang	601.169.080,00	601.169.080,00	Badan Kepegawaian Daerah
4.05.57.14	Pembangunan Stasion Cat (Computer Assisted Test)	Terlaksananya Pembangunan Station Cat	50 Unit	40 Unit	10.000.000,00	320.000.000,00	Badan Kepegawaian Daerah
4.05.57.15	Pengendalian Jabatan	Terlaksananya Pengendalian abatan di lingkungan Pemerintah Papua	51 SKPD	51 SKPD	10.007.125,00	10.007.125,00	Badan Kepegawaian Daerah
4.05.57.16	Evaluasi Jpt, Administrator Dan Pengawas	Terlaksananya Evaluasi dan administrator Pengawas	51 SKPD	51 SKPD	9.992.250,00	9.992.250,00	Badan Kepegawaian Daerah
4.05.57.17	Penyusunan Profil Jpt, Administrator Dan Pengawas	terlaksananya Penyusunan Profit	51 SKPD	51 SKPD	10.000.000,00	10.000.000,00	Badan Kepegawaian Daerah
4.05.57.18	Perhitungan Formasi Jabatan Fungsional	Terlaksananya Perhitungan Formasi abatan Fungsional	51 SKPD	51 SKPD	10.000.000,00	10.000.000,00	Badan Kepegawaian Daerah
<b>4.05.58</b>	<b>Program Pengembangan Data dan Informasi</b>				<b>75.000.000,00</b>	<b>75.000.000,00</b>	
4.05.58.01	Pengembangan Database dan Pengupdate Data CPNS, PNS, Jabatan Struktur dan Fungsional	Prosentase Database	80 %	80 %	25.000.000,00	25.000.000,00	Badan Kepegawaian Daerah
4.05.58.02	Pemutahiran Data Kepegawaian dan Pengembangan Sistem Informasi Berbasis Web	Prosesntase Pemutahiran Data Kepegawaian	90 %	90 %	25.000.000,00	25.000.000,00	Badan Kepegawaian Daerah
4.05.58.04	Pengadaan Aplikasi E-Surat	tersedianya aplikasi E-Surat	1 Unit	1 Unit	25.000.000,00	25.000.000,00	Badan Kepegawaian Daerah
<b>4.05.59</b>	<b>Program Peningkatan Kapasitas Sumber Daya Aparatur</b>				<b>200.000.375,00</b>	<b>981.988.275,00</b>	
4.05.59.05	Bimtek Pemberhentian dan Pensiun PNS	Jumlah peserta bimtek	150 Orang	150 Orang	50.000.000,00	50.000.000,00	Badan Kepegawaian Daerah
4.05.59.09	Pemberian SatyaLancana Karya Satya bagi PNS	Jumlah pegawai yang mendapatkan Satya Lancana Karya Satya	700 Orang	700 Orang	50.000.000,00	150.000.000,00	Badan Kepegawaian Daerah
4.05.59.10	Rapat Koordinasi Teknis	Jumlah peserta rapat	250 Orang	250 Orang	50.000.375,00	731.988.275,00	Badan Kepegawaian Daerah
4.05.59.12	Sosialisasi Perdasi Pns	Jumlah PNS yang mendapat fasilitas perlindungan	150 Orang	150 Orang	50.000.000,00	50.000.000,00	Badan Kepegawaian Daerah
<b>4.05.60</b>	<b>Program Pendidikan Kedinasan</b>				<b>60.000.000,00</b>	<b>60.000.000,00</b>	
4.05.60.01	Pendidikan dan Latihan Kepemimpinan Tingkat II	Jumlah Aparatur Pim Tk. II	1 Orang	1 Orang	25.000.000,00	25.000.000,00	Badan Kepegawaian Daerah
4.05.60.02	Pendidikan dan Latihan Kepemimpinan Tingkat III	Jumlah Aparatur Pim Tk. III	2 Orang	2 Orang	20.000.000,00	20.000.000,00	Badan Kepegawaian Daerah
4.05.60.03	Pendidikan dan Latihan Kepemimpinan Tingkat IV	Jumlah Aparatur Pim Tk. IV	2 Orang	2 Orang	15.000.000,00	15.000.000,00	Badan Kepegawaian Daerah
<b>4.07</b>	<b>Penelitian dan Pengembangan</b>				<b>100.000.000,00</b>	<b>1.100.000.000,00</b>	
<b>4.07.01</b>	<b>Program Pelayanan Administrasi Perkantoran</b>	<b>Meningkatnya pelayanan administrasi perkantoran</b>	<b>0 persen</b>	<b>0 persen</b>	<b>84.300.000,00</b>	<b>795.192.600,00</b>	

Kode	Urusan / Program / Kegiatan	Indikator Kinerja Program / Kegiatan	Target Capaian Kinerja Murni	Target Capaian Kinerja Perubahan	Kebutuhan Dana / Pagu Indikatif Murni	Kebutuhan Dana / Pagu Indikatif Perubahan	Unit Kerja Perangkat Daerah Penanggung-jawab
1	2	3	4	5	6	7	8
4.07.01.01	Penyediaan jasa surat menyurat	Jumlah surat yang disediakan	100 Surat	100 Surat	0,00	0,00	Badan Penelitian dan Pengembangan
4.07.01.02	Penyediaan jasa komunikasi, sumber daya air dan listrik	Jumlah Jasa Layanan berlangganan Listrik,Air,Telepon, Transponder	12 Layanan	12 Layanan	30.600.000,00	66.735.000,00	Badan Penelitian dan Pengembangan
4.07.01.06	Penyediaan jasa pemeliharaan dan perizinan kendaraan dinas/operasional	Jumlah Unit Mobil Dinas/Operasional yang terpelihara dan Terfasilitasi Perijinannya	28 Unit	28 Unit	0,00	18.950.000,00	Badan Penelitian dan Pengembangan
4.07.01.08	Penyediaan jasa kebersihan kantor	Luas Gedung dan Halaman yang disediakan jasa kebersihan	400 M2	400 M2	22.500.000,00	51.945.400,00	Badan Penelitian dan Pengembangan
		Jumlah tenaga kebersihan dan Fasilitas Pendukung kebersihan kantor	4 Orang	4 Orang			
		Jumlah Jenis Bahan dan Alat Kebersihan	0 Jenis	0 Jenis			
4.07.01.10	Penyediaan alat tulis kantor	Jumlah jenis ATK yang disediakan	46 Jenis	46 Jenis	0,00	100.000.000,00	Badan Penelitian dan Pengembangan
4.07.01.11	Penyediaan barang cetakan dan penggandaan	Jumlah barang cetakan	7 Jenis	7 Jenis	0,00	7.207.100,00	Badan Penelitian dan Pengembangan
		Jumlah penggandaan	90.000 Lembar	90.000 Lembar			
		Jumlah Jenis Barang Cetakkan yang Disediakan	3 Jenis	3 Jenis			
		Penyediaan barang cetakan dan pengadaan	12 Bulan	12 Bulan			
4.07.01.12	Penyediaan komponen instalasi listrik/penerangan bangunan kantor	Jumlah Komponen Listrik yang disediakan	220 Buah	220 Buah	0,00	0,00	Badan Penelitian dan Pengembangan
4.07.01.15	Penyediaan bahan bacaan dan peraturan perundang-undangan	Jumlah bacaan dan peraturan perundang-undangan yang disediakan	108 Buku	108 Buku	0,00	0,00	Badan Penelitian dan Pengembangan
4.07.01.17	Penyediaan makanan dan minuman	Pelaksanaan penyediaan makan dan minum	0 Kegiatan	0 Kegiatan	7.200.000,00	27.660.000,00	Badan Penelitian dan Pengembangan
		Pelaksanaan makan minum tamu dan rapat	0 Kali Tahun	0 Kali Tahun			
		Pelaksanaan makan minum saat olah raga (hari Jumat)	0 Kali	0 Kali			
		Tersediannya Makanan dan Minuman	0 Bulan	0 Bulan			
		Jumlah orang yang disediakan makan dan minuman	55 Orang	55 Orang			
4.07.01.18	Rapat-rapat kordinasi dan konsultasi ke luar daerah	Jumlah koordinasi dan konsultasi ke luar daerah yang dilakukan	40 Kali	10 Kali	0,00	396.300.000,00	Badan Penelitian dan Pengembangan
4.07.01.19	Penyediaan Jasa Pengamanan	Pelaksanaan pembayaran insentif bagi tenaga operator dan penjaga X-Ray VIP Room Bandara Sentani	0 Orang Bulan	0 Orang Bulan	24.000.000,00	126.395.100,00	Badan Penelitian dan Pengembangan
		Pelaksanaan pembayaran honor bagi satpam	0 Orang Bulan	0 Orang Bulan			
		Pelaksanaan uang makan satpam	0 Orang Bulan	0 Orang Bulan			
		Jumlah tenaga pengamanan	4 Orang	4 Orang			
4.07.02	Program peningkatan sarana dan prasarana aparatur	▲ Meningkatnya sarana dan prasarana aparatur	0 persen	0 persen	0,00	283.637.400,00	

Kode	Urusan / Program / Kegiatan	Indikator Kinerja Program / Kegiatan	Target Capaian Kinerja Murni	Target Capaian Kinerja Perubahan	Kebutuhan Dana / Pagu Indikatif Murni	Kebutuhan Dana / Pagu Indikatif Perubahan	Unit Kerja Perangkat Daerah Penanggung-jawab
1	2	3	4	5	6	7	8
4.07.02.07	Pengadaan perlengkapan gedung kantor	Jumlah pengadaan perlengkapan	1 Unit	1 Unit	0,00	0,00	Badan Penelitian dan Pengembangan
4.07.02.09	Pengadaan peralatan gedung kantor	Jumlah peralatan perlengkapan	6 Unit	6 Unit	0,00	0,00	Badan Penelitian dan Pengembangan
4.07.02.22	Pemeliharaan rutin/berkala gedung kantor	Jumlah gedung kantor yang dipelihara	4 Unit	4 Unit	0,00	0,00	Badan Penelitian dan Pengembangan
		belanja sewa	0 Tahun	0 Tahun			
4.07.02.23	Pemeliharaan rutin/berkala mobil jabatan	Jumlah kendaraan dinas/operasional yang dipelihara	14 Unit	14 Unit	0,00	0,00	Badan Penelitian dan Pengembangan
4.07.02.24	Pemeliharaan rutin/berkala kendaraan dinas/operasional	Jumlah perlengkapan gedung kantor yang dipelihara	0 Unit	0 Unit	0,00	175.900.000,00	Badan Penelitian dan Pengembangan
		Jumlah Pemeliharaan Kendaraan Dinas/Operasional	11 Unit	14 Unit			
		sewa kendaraan	0 Bulan	0 Bulan			
4.07.02.26	Pemeliharaan rutin/berkala perlengkapan gedung kantor	Pelaksanaan pemeliharaan perlengkapan gedung kantor	0 Kegiatan	0 Kegiatan	0,00	7.737.400,00	Badan Penelitian dan Pengembangan
		Jumlah Perlengkapan Gedung kantor yang terpelihara	18 Unit	11 Unit			
		Tersediannya biaya pemeliharaan gedung kantor	0 Bulan	0 Bulan			
4.07.02.28	Pemeliharaan rutin/berkala peralatan gedung kantor	Jumlah peralatan gedung kantor yang dipelihara	30 Unit	30 Unit	0,00	0,00	Badan Penelitian dan Pengembangan
4.07.02.30	Rehabilitasi sedang/berat gedung kantor	Luas bangunan yang direhab	0 M2	0 M2	0,00	0,00	Badan Penelitian dan Pengembangan
4.07.02.46	Sewa gedung	Jumlah gedung kantor yang disewa	1 Unit Tahun	1 Unit Tahun	0,00	100.000.000,00	Badan Penelitian dan Pengembangan
		Sewa rumah jabatan	2 Unit Bulan	1 Unit Bulan			
<b>4.07.03</b>	<b>Program peningkatan disiplin aparatur</b>	<b>À Meningkatnya disiplin aparatur</b>	<b>0 persen</b>	<b>0 persen</b>	<b>0,00</b>	<b>0,00</b>	
4.07.03.02	Pengadaan pakaian dinas beserta perlengkapannya	Jumlah pakaian dinas yang diadakan	55 Stell	55 Stell	0,00	0,00	Badan Penelitian dan Pengembangan
4.07.03.05	Pengadaan pakaian khusus hari-hari tertentu	Jumlah pakaian khusus yang diadakan	110 Stell	110 Stell	0,00	0,00	Badan Penelitian dan Pengembangan
<b>4.07.05</b>	<b>Program peningkatan kapasitas sumber daya aparatur</b>	<b>À Meningkatnya kapasitas sumber daya aparatur</b>	<b>0 persen</b>	<b>0 persen</b>	<b>0,00</b>	<b>0,00</b>	
4.07.05.03	Bimbingan teknis implementasi peraturan perundang-undangan	Jumlah peserta bimbingan teknis tentang implementasi peraturan perundang-undangan	16 Orang	16 Orang	0,00	0,00	Badan Penelitian dan Pengembangan
4.07.05.04	Pendidikan dan Pelatihan Non Formal	Jumlah aparatur yang terlatih	8 Orang	8 Orang	0,00	0,00	Badan Penelitian dan Pengembangan
<b>4.07.06</b>	<b>Program peningkatan pengembangan sistem pelaporan capaian kinerja dan keuangan</b>	<b>À Meningkatnya kualitas akuntabilitas OPD</b>	<b>0 persen</b>	<b>0 persen</b>	<b>15.700.000,00</b>	<b>21.170.000,00</b>	
4.07.06.01	Penyusunan laporan capaian kinerja dan ikhtisar realisasi kinerja SKPD	Jumlah laporan capaian kinerja dan ikhtisar realisasi kinerja SKPD yang disusun	3 Laporan	3 Laporan	11.250.000,00	0,00	Badan Penelitian dan Pengembangan

Kode	Urusan / Program / Kegiatan	Indikator Kinerja Program / Kegiatan	Target Capaian Kinerja Murni	Target Capaian Kinerja Perubahan	Kebutuhan Dana / Pagu Indikatif Murni	Kebutuhan Dana / Pagu Indikatif Perubahan	Unit Kerja Perangkat Daerah Penanggung-jawab
1	2	3	4	5	6	7	8
4.07.06.02	Penyusunan laporan keuangan semesteran	Jumlah pelaporan keuangan semesteran yang diselesaikan tepat waktu	1 Laporan	1 Laporan	0,00	0,00	Badan Penelitian dan Pengembangan
4.07.06.04	Penyusunan pelaporan keuangan akhir tahun	Jumlah laporan keuangan akhir tahun yang disusun	1 Laporan	1 Laporan	4.450.000,00	9.350.000,00	Badan Penelitian dan Pengembangan
4.07.06.05	Penyusunan Renja, RKA dan Perubahan APBD	Jumlah dokumen	1 Dokumen	3 Dokumen	0,00	11.820.000,00	Badan Penelitian dan Pengembangan
4.07.06.12	Penyusunan RENSTRA	Jumlah Dokumen	1 Dokumen	1 Dokumen	0,00	0,00	Badan Penelitian dan Pengembangan
4.07.06.13	Penyusunan SOP	Jumlah Dokumen	1 Dokumen	1 Dokumen	0,00	0,00	Badan Penelitian dan Pengembangan
4.07.06.14	Peningkatan Kapasitas PPID	Jumlah orang	10 Orang	10 Orang	0,00	0,00	Badan Penelitian dan Pengembangan
<b>4.07.15</b>	<b>Program Pengembangan Mutu Penelitian dan Pengembangan</b>	<b>Jumlah hasil kelitbangan yang terpilih untuk mendukung kebijakan pembangunan daerah</b>	<b>0 jenis per tahun</b>	<b>0 jenis per tahun</b>	<b>0,00</b>	<b>0,00</b>	
4.07.15.01	Analisis Disparitas Harga di Provinsi Papua Pasca Standarisasi harga BBM	Standarisasi Harga	0 Dokumen	0 Dokumen	0,00	0,00	Badan Penelitian dan Pengembangan
		Jumlah Dokumen	1 Dokumen	1 Dokumen			
4.07.15.03	Analisis Pertumbuhan Ekonomi terhadap Tingkat Kesejahteraan Masyarakat	Tingkat kesejahteraan masyarakat	1 Dokumen	1 Dokumen	0,00	0,00	Badan Penelitian dan Pengembangan
		Jumlah Hasil Penelitian	1 Dokumen	1 Dokumen			
4.07.15.05	Kajian pengembangan tata niaga komunitas unggulan di Provinsi Papua	Strategi pemasaran	0 Dokumen	0 Dokumen	0,00	0,00	Badan Penelitian dan Pengembangan
		Jumlah Hasil Kajian	0 Dokumen	0 Dokumen			
4.07.15.08	Analisis Sinergitas Percepatan pembangunan Provinsi Papua	Sinergitas Percepatan	0 Dokumen	0 Dokumen	0,00	0,00	Badan Penelitian dan Pengembangan
		Jumlah Hasil Kajian	1 Dokumen	1 Dokumen			
4.07.15.09	Pembangunan sistem jaringan informasi hasil - hasil penelitian di Papua	Jaringan Informasi	1 Sistem	1 Sistem	0,00	0,00	Badan Penelitian dan Pengembangan
		Jumlah Sitem	1 Sistem	1 Sistem			
4.07.15.22	Penguatan Jaringan penelitian daerah di Provinsi Papua	Jumlah Pertemuan	4 Kegiatan	4 Kegiatan	0,00	0,00	Badan Penelitian dan Pengembangan
4.07.15.35	Pengembangan Kampung Inovasi Berbasis Komoditas Lokal	Jumlah Kampung	4 Kampung	4 Kampung	0,00	0,00	Badan Penelitian dan Pengembangan
<b>4.07.16</b>	<b>Program Penelitian dan Pengembangan IPTEK</b>	<b>Jumlah Teknologi Tepat Guna dalam Mendukung Penguatan Sistem Inovasi Daerah</b>	<b>0 jenis</b>	<b>0 jenis</b>	<b>0,00</b>	<b>0,00</b>	
4.07.16.01	Evaluasi dan Pelaporan hasil - hasil kerja Tahunan	Jumlah Hasil Kerja	1 Dokumen	1 Dokumen	0,00	0,00	Badan Penelitian dan Pengembangan
4.07.16.02	Sosialisasi hasil kerja Balitbangda Provinsi Papua	Jumlah Bahan	6 Buku	6 Buku	0,00	0,00	Badan Penelitian dan Pengembangan
4.07.16.04	Pengkajian dan Pengembangan Teknologi Tepat Guna di Provinsi Papua	Jumlah Hasil Kajian	1 Dokumen	1 Dokumen	0,00	0,00	Badan Penelitian dan Pengembangan

Kode	Urusan / Program / Kegiatan	Indikator Kinerja Program / Kegiatan	Target Capaian Kinerja Murni	Target Capaian Kinerja Perubahan	Kebutuhan Dana / Pagu Indikatif Murni	Kebutuhan Dana / Pagu Indikatif Perubahan	Unit Kerja Perangkat Daerah Penanggung-jawab
1	2	3	4	5	6	7	8
4.07.17	Program Optimalisasi Pemanfaatan Teknologi Informasi	Tingkat pemanfaatan teknologi Informasi dalam Mendukung Penguatan Sistem Inovasi Daerah	0 persen	0 persen	0,00	0,00	
4.07.17.01	FGD Isu-isu Aktual di Provinsi Papua	Jumlah Kegiatan	6 Kegiatan	6 Kegiatan	0,00	0,00	Badan Penelitian dan Pengembangan
4.07.18	Program Kerjasama Antar Pemerintah Daerah				0,00	0,00	
4.07.18.04	Forum Desiminasi Hasil Riset dan Inovasi Daerah	Jumlah peserta forum	120 Orang	120 Orang	0,00	0,00	Badan Penelitian dan Pengembangan
		<b>JUMLAH</b>			<b>7.089.763.263.631,00</b>	<b>7.732.730.132.496,00</b>	



## **BAB VI**

### **P E N U T U P**

Perubahan RKPD Tahun 2019 disusun untuk meningkatkan percepatan pencapaian target Indikator Kinerja Makro, Indikator Kinerja Utama (IKU), dan Indikator Kinerja Penyelenggaraan Pemerintahan Daerah. Upaya percepatan pencapaian target pembangunan menjadi dasar utama untuk penentuan prioritas program dan kegiatan dalam pengajuan usulan Perubahan RKPD Tahun 2019. Penentuan prioritas program dan kegiatan tersebut merujuk kepada hasil evaluasi makro, serta evaluasi kinerja fisik dan anggaran pada pelaksanaan RKPD Tahun 2019 di Triwulan II.

Perubahan RKPD Tahun 2019 memiliki peran yang penting yaitu menjadi dasar bagi penyusunan Perubahan Renja Perangkat Daerah. Selain itu, Perubahan RKPD Tahun 2019 merupakan dokumen perencanaan yang dipergunakan sebagai rujukan dalam penyusunan Kebijakan Umum Perubahan Anggaran Pendapatan Belanja Daerah (KUPA), serta Prioritas dan Plafon Anggaran Sementara Perubahan Anggaran Pendapatan dan Belanja Daerah yang harus segera dibuat setelah Perubahan RKPD ini ditetapkan.

Dalam Perubahan RKPD Tahun 2019 ini, memuat program dan kegiatan tahun 2019, baik yang mengalami perubahan maupun yang tidak mengalami perubahan. Secara rinci disajikan kegiatan tahun 2019, pergeseran kegiatan antar Perangkat Daerah, penghapusan kegiatan, penambahan kegiatan baru/kegiatan alternatif, penambahan atau pengurangan target kinerja, pagu indikatif, dan lokasi yang mengalami perubahan dan yang tidak mengalami perubahan.

Untuk keberhasilan pelaksanaan Perubahan RKPD Provinsi Papua Tahun 2019, Kepala Daerah Provinsi Papua menginstruksikan kepada seluruh Perangkat Daerah dan mengajak seluruh pemangku kepentingan agar mensukseskan, mengawal, dan melaksanakan Perubahan RKPD Provinsi Papua Tahun 2019, dengan harapan target pembangunan pada tahun 2019 dapat tercapai dan mendorong terwujudnya Visi Provinsi Papua 2019-2023 yaitu : **PAPUA BANGKIT, MANDIRI DAN SEJAHTERA YANG BERKEADILAN**

- 431 -

Perubahan RKPD Tahun 2019 berlaku sejak tanggal ditetapkan sampai dengan tanggal 31 Desember 2019. Langkah-langkah persiapan dimulai sejak tanggal ditetapkan hingga pelaksanaannya, perlu terus dilakukan dengan memperhatikan dan menerapkan prinsip-prinsip koordinasi, sinkronisasi, sinergitas, harmonisasi dan efektivitas dan efisiensi dalam penyelenggaraan pemerintahan dan pembangunan.

**GUBERNUR PAPUA,  
CAP/TTD  
LUKAS ENEMBE, SIP, MH**

Salinan sesuai dengan aslinya  
**KEPALA BIRO HUKUM,**



**Y. DEREK HEGEMUR, SH.,MH  
NIP. 19661202 198603 1 002**